

FRONTESPIZIO DELIBERAZIONE

AOO: AOOAUSLPR
REGISTRO: Deliberazione
NUMERO: 0000271
DATA: 27/04/2018 17:21
OGGETTO: ADOZIONE DEL BILANCIO D'ESERCIZIO ANNO 2017

SOTTOSCRITTO DIGITALMENTE DA:

Il presente atto è stato firmato digitalmente da Saccenti Elena in qualità di Direttore Generale
Con il parere favorevole di Brianti Ettore - Direttore Sanitario
Con il parere favorevole di Chiari Marco - Direttore Amministrativo

Su proposta di Cristina Gazzola - Servizio Economico Finanziario e aspetti economici dell'accesso alle prestazioni sanitarie che esprime parere favorevole in ordine ai contenuti sostanziali, formali e di legittimità del presente atto

CLASSIFICAZIONI:

- [01-09-01]

DESTINATARI:

- Collegio sindacale


DOCUMENTI:

File	Firmato digitalmente da	Hash
DELI0000271_2018_delibera_firmata.pdf	Gazzola Cristina; Brianti Ettore; Chiari Marco; Saccenti Elena	BFE5A6265757D79AE666F50D17AF8B9A11C45E6A1C4F01EB287D8296E722B00B
DELI0000271_2018_Allegato1.pdf:		0DBF697D12B5F16FA99739CD2F54A73637CAD6409A91CD5B98A1A97331C9BDD3
DELI0000271_2018_Allegato2.pdf:		CF494018CFF9410A4B974D9718E8DB001BD8BA7CF54FF69C8FAC1FB2330F8809



L'originale del presente documento, redatto in formato elettronico e firmato digitalmente e' conservato a cura dell'ente produttore secondo normativa vigente.

Ai sensi dell'art. 3bis c4-bis Dlgs 82/2005 e s.m.i., in assenza del domicilio digitale le amministrazioni possono predisporre le comunicazioni ai cittadini come documenti informatici sottoscritti con firma digitale o firma elettronica avanzata ed inviare ai cittadini stessi copia analogica di tali documenti sottoscritti con firma autografa sostituita a mezzo stampa predisposta secondo le disposizioni di cui all'articolo 3 del Dlgs 39/1993.



DELIBERAZIONE

OGGETTO: ADOZIONE DEL BILANCIO D'ESERCIZIO ANNO 2017

IL DIRETTORE GENERALE

VISTE le norme del Tit. III ed, in particolare, gli artt. 13, 14, 15 e 44 della L.R. 20 dicembre 1994, n.50 nonché l'art. 16 della L.R. 19 febbraio 2008, n. 4 recante " Norme in materia di contabilità delle Aziende sanitarie - Modifiche alla L.R. n. 50 del 1994";

RILEVATO che con L. 5 maggio 2009, n. 42 è stata approvata la delega al Governo in materia di federalismo fiscale in attuazione dell'art. 119 della Costituzione;

VISTO il Dlgs 118 del 23/06/2011 e s.m.i. "Disposizioni in materia di armonizzazione dei sistemi contabili e degli schemi di bilancio delle Regioni, degli enti e dei loro organismi, a norma degli articoli 1 e 2 della legge 5 maggio 2009, n° 42" che al titolo II detta "Principi contabili generali e applicati per il settore sanitario";

VISTO che il richiamato Dlgs 118/2011 al titolo II, oltre a dettare principi contabili generali, all'art. 28 rimanda agli artt. 2423-2425 del Codice Civile, per quanto non espressamente previsto dal Titolo II;

RICHIAMATI gli allegati 2 e 2/1, e s.m.i del Dlgs 118/2011 che introducono nuovi schemi di Conto Economico e di Stato Patrimoniale;

RICHIAMATO l'allegato 2/2 e s.m.i del Dlgs 118/2011 che introduce il nuovo schema di Rendiconto Finanziario;


RICHIAMATO l'allegato 2/3 e s.m.i del Dlgs 118/2011 che introduce il nuovo schema di Nota Integrativa;

RICHIAMATO l'allegato 2/4 e s.m.i del Dlgs 118/2011 che introduce il nuovo schema di Relazione sulla gestione;

RICHIAMATO l'allegato 3 e s.m.i del Dlgs 118/2011 che introduce nuove aliquote di ammortamento per i beni ammortizzabili;

RILEVATO che la disposizioni contenute nel Dlgs n. 118/2011 costituiscono principi fondamentali del coordinamento della finanza pubblica ai sensi dell'art. 117 della Costituzione e sono finalizzati alla tutela dell'unità economica della Repubblica ai sensi del comma 2 dell'art. 120 della Costituzione (artt. 1 e 19 del Dlgs 118/2011) e che, come tali, hanno una cogenza diretta nei confronti delle Aziende sanitarie con conseguente disapplicazione della normativa regionale non coerente;





RICHIAMATA la propria deliberazione n. 378 del 15 giugno 2017 con la quale è stato adottato il Bilancio Economico Preventivo per l'anno 2017;

RILEVATO che la Giunta regionale con deliberazione n. 1260 del 28 agosto 2017 ha approvato la sopracitata deliberazione n. 378 del 15 giugno 2017, con la quale è stato adottato il Bilancio Economico Preventivo per l'anno 2017;

CONSIDERATO che il Bilancio dell'esercizio che si rappresenta nella presente deliberazione, ricomprende, in forma separata e consolidata, la gestione sanitaria e la gestione sociale, come gestite nell'anno 2017 da questa Azienda;

DATO ATTO che l'Azienda nella redazione del Bilancio di esercizio si è attenuta a quanto disposto dal Dlgs 118/2011 e sm.i., dal Codice Civile, artt. 2423-2425, e agli allegati del Dlgs 1118 e sm.i.;

VISTI gli atti predisposti dal Responsabile del Servizio Risorse Economico Finanziarie, redatti sulla base dei principi contabili e generali previsti al Titolo II del Dlgs 118 e CC e sulla base degli schemi di Bilancio, di rendiconto Finanziario, di Nota Integrativa e di Relazione sulla Gestione previsti dagli allegati 2, 2/1, 2/2, 2/3 relativi alla formazione e redazione del Bilancio d'esercizio costituito da:

- Stato Patrimoniale consolidato 2017;
- Stato Patrimoniale e Conto Economico 2017 - gestione sanitaria;
- Stato Patrimoniale 2017 - gestione sociale, che riflette lo Stato Patrimoniale riferito all'area distrettuale di Fidenza, le cui deleghe sono cessate al 31.12.2013, nonché lo Stato Patrimoniale del Distretto Parma riferito alla gestione dei debiti e crediti anno 1999 e pregressi del Comune di Parma;
- Nota Integrativa;
- Rendiconto Finanziario;
- Relazione sulla Gestione;

DATO ATTO che il Bilancio d'esercizio è corredato nella relazione sulla Gestione redatta ai sensi del Dlgs 118/2011 allegato 2/4, dalla documentazione sanitaria ed amministrativa dimostrativa dei risultati della gestione;


RIFERITO che l'intera documentazione prodotta rappresenta con chiarezza, in modo veritiero ed in conformità con le scritture contabili, la situazione patrimoniale e finanziaria dell'esercizio;

OSSERVATO che il risultato economico dell'esercizio riferito alla gestione sanitaria riflette le situazioni conseguenti alla concertazione regionale e si concretizza in un utile di € 11.117 nel rispetto degli obiettivi assegnati all'Azienda dalla Giunta regionale con deliberazione n. 830/2017;

PRECISATO CHE:

- il dettaglio esplicativo delle poste di bilancio è esposto nella nota integrativa;





- l'andamento della gestione ed i riflessi sui costi e sui ricavi sono esplicitati nella Relazione sulla Gestione e nelle relazioni concernenti specifici settori dell'attività aziendale;

RITENUTO fin d'ora di destinare l'utile della gestione Sanitaria, pari a € 11.117 a copertura delle perdite pregresse, come indicato dall'art. 30 del Dlgs 118/2011;

DATO ATTO che per assicurare il rispetto dei principi generali in materia di contabilità e di bilancio, l'Azienda ha ritenuto di applicare i principi contabilità nonché gli schemi previsti dal Dlgs 118/2011 anche al bilancio della gestione sociale, redatto per la sola parte Patrimoniale;

VISTI il Dlgs 118/2011 e s.m.i. e gli art. 2423 – 2425 del Codice Civile

SU PROPOSTA del Dirigente Responsabile del Servizio Risorse Economico Finanziarie;

ACQUISITI i pareri favorevoli del Direttore Amministrativo e del Direttore Sanitario;

Delibera


1. di adottare il Bilancio d'esercizio 2017, come rappresentato nei documenti allegati quale parte integrante e sostanziale alla presente deliberazione, articolati in:

- Stato Patrimoniale 2017 consolidato;
- Stato Patrimoniale e Conto Economico 2017 - gestione sanitaria;
- Stato Patrimoniale 2017 - gestione sociale, che riflette lo Stato Patrimoniale riferito all'area distrettuale di Fidenza, nonché lo Stato Patrimoniale del Distretto Parma riferito alla gestione dei debiti e crediti anno 1999 e pregressi del Comune di Parma;
- Nota Integrativa riferita alle gestioni sanitaria e sociale;
- Rendiconto Finanziario;
- Relazione sulla Gestione;

2) di dare atto:

- che, sinteticamente il Bilancio d'esercizio 2017 si conclude con i seguenti dati economici e patrimoniali, espressi in unità di Euro;
- che i valori esposti nel bilancio consolidato sono determinati a seguito della corretta allocazione della posizioni creditorie e debitorie tra la Gestione Sanitaria e la Gestione Sociale;





stato patrimoniale


	Gestione Sanitaria	Gestione Sociale	Consolidato
attivo			
A) Immobilizzazioni	137.695.278	73.311	137.768.589
B) Attivo circolante	127.894.553	1.155.292	128.430.577
C) Ratei e risconti	296.143	0	296.143
Totale ATTIVO	265.885.974	1.228.603	266.495.309
D) Conti d'ordine	25.549.477	0	25.549.477
PASSIVO			
A) Patrimonio netto	67.079.349	20.357	67.099.706
B) Fondi per rischi ed oneri	21.270.366	251.576	21.521.943
C) TRATTAMENTO FINE RAPPORTO	0	0	0
D) Debiti	171.822.052	956.670	172.159.454
E) Ratei e risconti	287.608	0	287.608
Totale PASSIVO E NETTO	265.885.974	1.228.603	266.495.309
F) Conti d'ordine	25.549.477	0	25.549.477

Conto economico:

	Gestione sanitaria
Valore della produzione	834.192.164
Costi della produzione	828.290.250
Proventi ed oneri finanziari	-960.513
Rettifiche di valore di attività finanziarie	0
Proventi ed oneri straordinari	4.790.866
Imposte e tasse	9.721.150
UTILE (Perdita) d'esercizio	11.117

3) di dare atto che la Gestione sanitaria presenta un utile pari a € 11.117 che verrà destinato a copertura delle perdite pregresse, come indicato dall'art. 30 del Dlgs 118/2011;





4) di trasmettere copia integrale del presente provvedimento al Collegio Sindacale, alla Conferenza Territoriale Sociale e Sanitaria ed alla Giunta Regionale della Regione Emilia Romagna per quanto di competenza.

Responsabile del procedimento ai sensi della L. 241/90:

Cristina Gazzola




Adozione del Bilancio d'esercizio anno 2017

Indice

• BILANCIO D'ESERCIZIO ANNO 2017 CONSOLIDATO Prospetti contabili	pag. 1 - 16
• BILANCIO D'ESERCIZIO ANNO 2017 – GESTIONE SANITARIA Prospetti contabili ex D.Lgs 118/2011	pag. 17 - 221
- Stato Patrimoniale	pag. 17 - 20
- Stato Patrimoniale (aggregati)	pag. 21 - 31
- Conto Economico	pag. 32 - 33
- Conto Economico (aggregati)	pag. 34 - 50
• Schema di rendiconto finanziario	pag. 51 - 52
Nota Integrativa	pag. 53 - 174
- Modello Ministeriale SP (D.M. n. 144 del 15 giugno 2012)	pag. 175 - 179
- Modello Ministeriale SP (D.M. n. 144 del 15 giugno 2012) aggregati	pag. 180 - 191
- Modello Ministeriale CE (D.M. n. 144 del 15 giugno 2012)	pag. 192 - 199
- Modello Ministeriale CE (D.M. n. 144 del 15 giugno 2012) aggregati	pag. 200 - 221
• BILANCIO D'ESERCIZIO ANNO 2017 – GESTIONE SOCIALE Prospetti contabili ex D.Lgs 118/2011	pag. 222 - 287
- Stato Patrimoniale	pag. 223 - 224
- Stato Patrimoniale Distretto di Fidenza	pag. 225 - 226
- Stato Patrimoniale Distretto di Parma	pag. 227 - 228
- Schema di rendiconto finanziario	pag. 229 - 230
Nota Integrativa	pag. 231 - 268
- Modello Ministeriale SP (D.M. n. 144 del 15 giugno 2012)	pag. 269 - 273
- Modello Ministeriale SP (D.M. n. 144 del 15 giugno 2012) aggregati	pag. 274 - 287
• RELAZIONE DEL DIRETTORE GENERALE	pag. 288 - 625
1. Criteri generali di predisposizione della relazione sulla gestione	pag. 289 - 291
2. Generalità sul territorio servito, sulla popolazione assistita e sulla organizzazione dell'Azienda	pag. 292 - 297
3. Generalità sulla struttura e sull'organizzazione	pag. 298 - 326
4. Attività del periodo	pag. 327 - 375
5. La gestione economico-finanziaria dell'azienda	pag. 376 - 422
6. Allegati	
6.1 Fondo Regionale per la non Autosufficienza	pag. 423 - 444
6.2 Stato di realizzazione del piano degli investimenti	pag. 445 - 454
6.3 Attuazione degli obiettivi di cui alla DGR 830/2017	pag. 455 - 583
6.4 Conto economico dell'attività commerciale	pag. 584 - 593
6.5 Note a commento dei valori contenuti nel Rendiconto Finanziario (D. Lgs. 118/2011)	pag. 594 - 595
6.6 Prospetto ai sensi dell'art. 41 del D.L. 66/2014 convertito con modificazioni della L. 89/2014	pag. 596 - 599
6.7 Prospetto delle entrate e delle uscite dei dati SIOPE	pag. 600 - 605
6.8 Dati analitici riferiti ai servizi affidati all'esterno dell'Azienda	pag. 606 - 608
6.9 Accordi per mobilità sanitaria stipulati ed effetti economici	pag. 609 - 610
6.10 Relazione sull'andamento della gestione delle Società Partecipate	pag. 611 - 625





SERVIZIO SANITARIO REGIONALE
EMILIA-ROMAGNA
Azienda Unità Sanitaria Locale di Parma

Bilancio d'esercizio anno 2017 consolidato



Stato Patrimoniale consolidato (Decreto Interministeriale 20 marzo 2013)	Esercizio 2017 Sanitario	Esercizio 2017 Sociale	Esercizio 2017 Consolidato
A) IMMOBILIZZAZIONI			
A.I) Immobilizzazioni immateriali	2.633.977	5.800	2.639.776
A.I.1) Costi d'impianto e di ampliamento	-	-	-
A.I.2) Costi di ricerca e sviluppo	-	-	-
A.I.3) Diritti di brevetto e di utilizzazione delle opere dell'ingegno	1.826.473	5.800	1.832.273
A.I.4) Immobilizzazioni immateriali in corso e acconti	-	-	-
A.I.5) Altre immobilizzazioni immateriali	807.503	-	807.503
A.II) Immobilizzazioni materiali	135.055.302	67.511	135.122.813
A.II.1) Terreni	1.108.053	-	1.108.053
A.II.1.a) Terreni disponibili	1.108.053	-	1.108.053
A.II.1.b) Terreni indisponibili	-	-	-
A.II.2) Fabbricati	114.114.652	-	114.114.652
A.II.2.a) Fabbricati non strumentali (disponibili)	4.551.791	-	4.551.791
A.II.2.b) Fabbricati strumentali (disponibili)	109.562.861	-	109.562.861
A.II.3) Impianti e macchinari	-	7.173	7.173
A.II.4) Attrezzature sanitarie e scientifiche	4.555.860	6.005	4.561.865
A.II.5) Mobili e arredi	453.512	22.469	475.981
A.II.6) Automezzi	346.608	19.792	366.400
A.II.7) Oggetti d'arte	1.349.000	-	1.349.000
A.II.8) Altre immobilizzazioni materiali	1.089.388	12.072	1.101.460
A.II.9) Immobilizzazioni materiali in corso e acconti	12.038.229	-	12.038.229
A.III) Immobilizzazioni finanziarie (con separata indicazione, per ciascuna voce dei crediti, degli importi esigibili entro l'esercizio successivo)	6.000	-	6.000
A.III.1) Crediti finanziari	-	-	-
A.III.1.a) Crediti finanziari v/ Stato	-	-	-
A.III.1.b) Crediti finanziari v/ Regione	-	-	-
A.III.1.c) Crediti finanziari v/ partecipate	-	-	-
A.III.1.d) Crediti finanziari v/ altri	-	-	-
A.III.2) Titoli	6.000	-	6.000
A.III.2.a) Partecipazioni	6.000	-	6.000
A.III.2.b) Altri titoli	-	-	-
Totale A)	137.695.278	73.311	137.768.589
B) ATTIVO CIRCOLANTE			
B.I) Rimanenze	5.856.366	-	5.856.366
B.I.1) Rimanenze beni sanitari	5.556.995	-	5.556.995
B.I.2) Rimanenze beni non sanitari	262.176	-	262.176
B.I.3) Acconti per acquisti beni sanitari	-	-	-
B.I.4) Acconti per acquisti beni non sanitari	37.195	-	37.195
B.II) Crediti	85.912.803	1.121.320	86.414.854
B.II.1) Crediti v/ Stato	3.301.915	-	3.301.915
B.II.1.a) Crediti v/ Stato - parte corrente	3.294.024	-	3.294.024
B.II.1.a.1) Crediti v/ Stato per spesa corrente e acconti	3.294.024	-	3.294.024
B.II.1.a.2) Crediti v/ Stato - altro	-	-	-
B.II.1.b) Crediti v/ Stato - investimenti	-	-	-
B.II.1.c) Crediti v/ Stato - per ricerca	-	-	-
B.II.1.c.1) Crediti v/ Ministero della Salute per ricerca corrente	-	-	-
B.II.1.c.2) Crediti v/ Ministero della Salute per ricerca finalizzata	-	-	-
B.II.1.c.3) Crediti v/ Stato per ricerca - altre Amministrazioni centrali	-	-	-
B.II.1.c.4) Crediti v/ Stato - investimenti per ricerca	-	-	-
B.II.1.d) Crediti v/ prefetture	7.891	-	7.891
B.II.2) Crediti v/ Regione o Provincia Autonoma	61.601.713	-	61.601.713
B.II.2.a) Crediti v/ Regione o Provincia Autonoma - parte corrente	44.764.949	-	44.764.949
B.II.2.a.1) Crediti v/ Regione o Provincia Autonoma per spesa corrente	44.312.618	-	44.312.618
B.II.2.a.1.a) Crediti v/ Regione o Provincia Autonoma per finanziamento sanitario ordinario corrente	38.663.758	-	38.663.758
B.II.2.a.1.b) Crediti v/ Regione o Provincia Autonoma per finanziamento sanitario aggiuntivo corrente L.L.4	406.758	-	406.758
B.II.2.a.1.c) Crediti v/ Regione o Provincia Autonoma per finanziamento sanitario aggiuntivo corrente extra L.L.4	-	-	-
B.II.2.a.1.d) Crediti v/ Regione o Provincia Autonoma per spesa corrente - altro	5.242.102	-	5.242.102
B.II.2.a.2) Crediti v/ Regione o Provincia Autonoma per ricerca	452.331	-	452.331
B.II.2.b) Crediti v/ Regione o Provincia Autonoma - patrimonio netto	16.836.764	-	16.836.764
B.II.2.b.1) Crediti v/ Regione o Provincia Autonoma per finanziamento per investimenti	16.836.764	-	16.836.764

Stato Patrimoniale consolidato (Decreto Interministeriale 20 marzo 2013)	Esercizio 2017 Sanitario	Esercizio 2017 Sociale	Esercizio 2017 Consolidato
B.II.2.b.2) Crediti v/ Regione o Provincia Autonoma per incremento fondo di dotazione	-	-	-
B.II.2.b.3) Crediti v/ Regione o Provincia Autonoma per ripiano perdite	-	-	-
B.II.2.b.4) Crediti v/ Regione o Provincia Autonoma per ricostituzione risorse da investimenti esercizi precedenti	-	-	-
B.II.3) Crediti v/ Comuni	1.920.485	37.828	1.958.313
B.II.4) Crediti v/ aziende sanitarie pubbliche e acconto quota FSR da distribuire	6.647.362	-	6.647.362
B.II.4.a) Crediti v/ aziende sanitarie pubbliche della Regione	6.337.299	-	6.337.299
B.II.4.b) Crediti v/ aziende sanitarie pubbliche fuori Regione	310.063	-	310.063
B.II.5) Crediti v/ società partecipate e/o enti dipendenti della Regione	80.601	-	80.601
B.II.6) Crediti v/ Erario	24.619	-	24.619
B.II.7) Crediti v/ altri	12.336.108	1.083.492	12.800.332
B.III) Attività finanziarie che non costituiscono immobilizzazioni	1.907	-	1.907
B.III.1) Partecipazioni che non costituiscono immobilizzazioni	-	-	-
B.III.2) Altri titoli che non costituiscono immobilizzazioni	1.907	-	1.907
B.IV) Disponibilità liquide	36.123.477	33.972	36.157.449
B.IV.1) Cassa	112.905	-	112.905
B.IV.2) Istituto Tesoriere	35.914.759	33.972	35.948.731
B.IV.3) Tesoreria Unica	-	-	-
B.IV.4) Conto corrente postale	95.814	-	95.814
Totale B)	127.894.553	1.155.292	128.430.577
C) RATEI E RISCOINTI ATTIVI			
C.I) Ratei attivi	-	-	-
C.II) Riscconti attivi	296.143	-	296.143
Totale C)	296.143	-	296.143
TOTALE ATTIVO (A+B+C)	265.885.974	1.228.603	266.495.309
D) CONTI D'ORDINE			
D.1) Canoni di leasing ancora da pagare	-	-	-
D.2) Depositi cauzionali	-	-	-
D.3) Beni in comodato	16.292.919	-	16.292.919
D.4) Altri conti d'ordine	9.256.558	-	9.256.558
Totale D)	25.549.477	-	25.549.477
A) PATRIMONIO NETTO			
A.I) Fondo di dotazione	19.581	-	19.581
A.II) Finanziamenti per investimenti	89.965.442	18.982	89.984.423
A.II.1) Finanziamenti per beni di prima dotazione	25.555.085	-	25.555.085
A.II.2) Finanziamenti da Stato per investimenti	32.689.878	-	32.689.878
A.II.2.a) Finanziamenti da Stato ex art. 20 Legge 67/88	32.689.344	-	32.689.344
A.II.2.b) Finanziamenti da Stato per ricerca	-	-	-
A.II.2.c) Finanziamenti da Stato - altro	534	-	534
A.II.3) Finanziamenti da Regione per investimenti	11.136.171	-	11.136.171
A.II.4) Finanziamenti da altri soggetti pubblici per investimenti	1.587.967	18.982	1.606.949
A.II.5) Finanziamenti per investimenti da rettifica contributi in conto esercizio	18.996.340	-	18.996.340
A.III) Riserve da donazioni e lasciti vincolati ad investimenti	2.559.780	-	2.559.780
A.IV) Altre riserve	-	-	-
A.V) Contributi per ripiano perdite	-	-	-
A.VI) Utili (perdite) portati a nuovo	-25.476.570	1.375	-25.475.195
A.VII) Utile (perdita) dell'esercizio	11.117	-	11.117
Totale A)	67.079.349	20.357	67.099.706

Stato Patrimoniale consolidato (Decreto interministeriale 20 marzo 2013)	Esercizio 2017 Sanitario	Esercizio 2017 Sociale	Esercizio 2017 Consolidato
B) FONDI PER RISCHI ED ONERI			-
B.1) Fondi per imposte, anche differite	-	-	-
B.2) Fondi per rischi	4.568.169	251.576	4.819.745
B.3) Fondi da distribuire	-	-	-
B.4) Quota inutilizzata contributi di parte corrente vincolati	6.258.179	-	6.258.179
B.5) Altri fondi oneri	10.444.018	-	10.444.018
Totale B)	21.270.366	251.576	21.521.943
C) TRATTAMENTO FINE RAPPORTO			-
C.1) Premi operosità	5.426.599	-	5.426.599
C.2) TFR personale dipendente	-	-	-
Totale C)	5.426.599	-	5.426.599
D) DEBITI (con separata indicazione, per ciascuna voce, degli importi esigibili oltre l'esercizio successivo)			-
D.1) Mutui passivi	34.705.037	-	34.705.037
D.2) Debiti v/Stato	3.304.708	-	3.304.708
D.3) Debiti v/Regione o Provincia Autonoma	2.830.202	-	2.830.202
D.4) Debiti v/Comuni	5.897.648	11.749	5.909.397
D.5) Debiti v/aziende sanitarie pubbliche	13.964.625	-	13.964.625
D.5.a) Debiti v/aziende sanitarie pubbliche della Regione per spesa corrente e mobilità	3.361.875	-	3.361.875
D.5.b) Debiti v/aziende sanitarie pubbliche della Regione per finanziamento sanitario aggiuntivo corrente I.E.A	-	-	-
D.5.c) Debiti v/aziende sanitarie pubbliche della Regione per finanziamento sanitario aggiuntivo corrente extra L.L.A	-	-	-
D.5.d) Debiti v/aziende sanitarie pubbliche della Regione per altre prestazioni	10.546.007	-	10.546.007
D.5.e) Debiti v/aziende sanitarie pubbliche della Regione per versamenti a patrimonio netto	-	-	-
D.5.f) Debiti v/aziende sanitarie pubbliche fuori Regione	56.743	-	56.743
D.6) Debiti v/società partecipate e/o enti dipendenti della Regione	598.311	-	598.311
D.7) Debiti v/fornitori	86.937.223	880.677	87.198.632
D.8) Debiti v/Istituto Tesoriere	-	-	-
D.9) Debiti tributari	7.043.000	116	7.043.116
D.10) Debiti v/altri finanziatori	-	-	-
D.11) Debiti v/istituti previdenziali, assistenziali e sicurezza sociale	4.375.291	-	4.375.291
D.12) Debiti v/altri	12.166.008	64.128	12.230.136
Totale D)	171.822.052	956.670	172.159.454
E) RATEI E RISCONTI PASSIVI			-
E.1) Ratei passivi	-	-	-
E.2) Risconti passivi	287.608	-	287.608
Totale E)	287.608	-	287.608
TOTALE PASSIVO E PATRIMONIO NETTO (A+B+C+D+E)	265.885.974	1.228.603	266.495.309
F) CONTI D'ORDINE			-
F.1) Canoni di leasing ancora da pagare	-	-	-
F.2) Depositi cauzionali	-	-	-
F.3) Beni in comodato	16.292.919	-	16.292.919
F.4) Altri conti d'ordine	9.256.558	-	9.256.558
Totale F)	25.549.477	-	25.549.477

Stato Patrimoniale consolidato (Decreto Interministeriale 20 marzo 2013)	Esercizio 2017 Sanitario	Rettifiche Sanitario	Esercizio 2017 Sociale	Rettifiche Sociale	Esercizio 2017 Consolidato
A) IMMOBILIZZAZIONI					
A.I) Immobilizzazioni immateriali	2.633.977	-	5.800	-	2.639.776
A.I.1) Costi d'impianto e di ampliamento	-	-	-	-	-
A.I.2) Costi di ricerca e sviluppo	-	-	-	-	-
A.I.3) Diritti di brevetto e di utilizzazione delle opere dell'ingegno	1.826.473	-	5.800	-	1.832.273
A.I.4) Immobilizzazioni immateriali in corso e acconti	-	-	-	-	-
A.I.5) Altre immobilizzazioni immateriali	807.503	-	-	-	807.503
A.II) Immobilizzazioni materiali	135.055.302	-	67.511	-	135.122.813
A.II.1) Terreni	1.108.053	-	-	-	1.108.053
A.II.1.a) Terreni disponibili	1.108.053	-	-	-	1.108.053
A.II.1.b) Terreni indisponibili	-	-	-	-	-
A.II.2) Fabbricati	114.114.652	-	-	-	114.114.652
A.II.2.a) Fabbricati non strumentali (disponibili)	4.551.791	-	-	-	4.551.791
A.II.2.b) Fabbricati strumentali (indisponibili)	109.562.861	-	-	-	109.562.861
A.II.3) Impianti e macchinari	-	-	7.173	-	7.173
A.II.4) Attrezzature sanitarie e scientifiche	4.555.860	-	6.005	-	4.561.865
A.II.5) Mobili e arredi	453.512	-	22.469	-	475.981
A.II.6) Automezzi	346.608	-	19.792	-	366.400
A.II.7) Oggetti d'arte	1.349.000	-	-	-	1.349.000
A.II.8) Altre immobilizzazioni materiali	1.089.388	-	12.072	-	1.101.460
A.II.9) Immobilizzazioni materiali in corso e acconti	12.038.229	-	-	-	12.038.229
A.III) Immobilizzazioni finanziarie (con separata indicazione, per ciascuna voce dei crediti, degli importi esigibili entro l'esercizio successivo)	6.000	-	-	-	6.000
A.III.1) Crediti finanziari	-	-	-	-	-
A.III.1.a) Crediti finanziari v/ Stato	-	-	-	-	-
A.III.1.b) Crediti finanziari v/ Regione	-	-	-	-	-
A.III.1.c) Crediti finanziari v/ partecipate	-	-	-	-	-
A.III.1.d) Crediti finanziari v/ altri	-	-	-	-	-
A.III.2) Titoli	6.000	-	-	-	6.000
A.III.2.a) Partecipazioni	6.000	-	-	-	6.000
A.III.2.b) Altri titoli	-	-	-	-	-
Totale A)	137.695.278	-	73.311	-	137.768.589
B) ATTIVO CIRCOLANTE					
B.I) Rimanenze	5.856.366	-	-	-	5.856.366
B.I.1) Rimanenze beni sanitari	5.556.995	-	-	-	5.556.995
B.I.2) Rimanenze beni non sanitari	262.176	-	-	-	262.176
B.I.3) Acconti per acquisti beni sanitari	-	-	-	-	-
B.I.4) Acconti per acquisti beni non sanitari	37.195	-	-	-	37.195
B.II) Crediti	85.912.803	-136.670	1.121.320	-482.599	86.414.854
B.II.1) Crediti v/ Stato	3.301.915	-	-	-	3.301.915
B.II.1.a) Crediti v/ Stato - parte corrente	3.294.024	-	-	-	3.294.024
B.II.1.a.1) Crediti v/ Stato per spesa corrente e acconti	3.294.024	-	-	-	3.294.024
B.II.1.a.2) Crediti v/ Stato - altro	-	-	-	-	-
B.II.1.b) Crediti v/ Stato - investimenti	-	-	-	-	-
B.II.1.c) Crediti v/ Stato - per ricerca	-	-	-	-	-
B.II.1.c.1) Crediti v/ Ministero della Salute per ricerca corrente	-	-	-	-	-
B.II.1.c.2) Crediti v/ Ministero della Salute per ricerca capitalizzata	-	-	-	-	-
B.II.1.c.3) Crediti v/ Stato per ricerca - altre Amministrazioni centrali	-	-	-	-	-
B.II.1.c.4) Crediti v/ Stato - investimenti per ricerca	-	-	-	-	-
B.II.1.d) Crediti v/ prefetture	7.891	-	-	-	7.891
B.II.2) Crediti v/ Regione o Provincia Autonoma	61.601.713	-	-	-	61.601.713
B.II.2.a) Crediti v/ Regione o Provincia Autonoma - parte corrente	44.764.949	-	-	-	44.764.949
B.II.2.a.1) Crediti v/ Regione o Provincia Autonoma per spesa corrente	44.312.618	-	-	-	44.312.618
B.II.2.a.1.a) Crediti v/ Regione o Provincia Autonoma per pagamento sanitario ordinario corrente	38.663.758	-	-	-	38.663.758
B.II.2.a.1.b) Crediti v/ Regione o Provincia Autonoma per pagamento sanitario aggiuntivo corrente L.F.1	406.758	-	-	-	406.758
B.II.2.a.1.c) Crediti v/ Regione o Provincia Autonoma per pagamento sanitario aggiuntivo corrente extra L.F.1	-	-	-	-	-
B.II.2.a.1.d) Crediti v/ Regione o Provincia Autonoma per spesa - altro	5.242.102	-	-	-	5.242.102
B.II.2.a.2) Crediti v/ Regione o Provincia Autonoma per	452.331	-	-	-	452.331
B.II.2.b) Crediti v/ Regione o Provincia Autonoma - patrimonio netto	16.836.764	-	-	-	16.836.764
B.II.2.b.1) Crediti v/ Regione o Provincia Autonoma per pagamento per investimenti	16.836.764	-	-	-	16.836.764

Stato Patrimoniale consolidato (Decreto Interministeriale 20 marzo 2013)	Esercizio 2017 Sanitario	Rettifiche Sanitario	Esercizio 2017 Sociale	Rettifiche Sociale	Esercizio 2017 Consolidato
B.II.2.b.2) Crediti v/ Regione o Provincia Autonoma per incremento fondo di dotazione	-	-	-	-	-
B.II.2.b.3) Crediti v/ Regione o Provincia Autonoma per ripiano perdite	-	-	-	-	-
B.II.2.b.4) Crediti v/ Regione o Provincia Autonoma per ricostituzione risorse da investimenti esercizi precedenti	-	-	-	-	-
B.II.3) Crediti v/ Comuni	1.920.485	-	37.828	-	1.958.313
B.II.4) Crediti v/ aziende sanitarie pubbliche e acconto quota PSR da distribuire	6.647.362	-	-	-	6.647.362
B.II.4.a) Crediti v/ aziende sanitarie pubbliche della Regione	6.337.299	-	-	-	6.337.299
B.II.4.b) Crediti v/ aziende sanitarie pubbliche fuori Regione	310.063	-	-	-	310.063
B.II.5) Crediti v/ società partecipate e/o enti dipendenti della Regione	80.601	-	-	-	80.601
B.II.6) Crediti v/ Erario	24.619	-	-	-	24.619
B.II.7) Crediti v/ altri	12.336.108	-136.670	1.083.492	-482.599	12.800.332
B.III) Attività finanziarie che non costituiscono immobilizzazioni	1.907	-	-	-	1.907
B.III.1) Partecipazioni che non costituiscono immobilizzazioni	-	-	-	-	-
B.III.2) Altri titoli che non costituiscono immobilizzazioni	1.907	-	-	-	1.907
B.IV) Disponibilità liquide	36.123.477	-	33.972	-	36.157.449
B.IV.1) Cassa	112.905	-	-	-	112.905
B.IV.2) Istituto Tesoriere	35.914.759	-	33.972	-	35.948.731
B.IV.3) Tesoreria Unica	-	-	-	-	-
B.IV.4) Conto corrente postale	95.814	-	-	-	95.814
Totale B)	127.894.553	-136.670	1.155.292	-482.599	128.430.577
C) RATEI E RISCONTI ATTIVI					
C.I) Ratei attivi	-	-	-	-	-
C.II) Risconti attivi	296.143	-	-	-	296.143
Totale C)	296.143	-	-	-	296.143
TOTALE ATTIVO (A+B+C)	265.885.974	-136.670	1.228.603	-482.599	266.495.309
D) CONTI D'ORDINE					
D.1) Canoni di leasing ancora da pagare	-	-	-	-	-
D.2) Depositi cauzionali	-	-	-	-	-
D.3) Beni in comodato	16.292.919	-	-	-	16.292.919
D.4) Altri conti d'ordine	9.256.558	-	-	-	9.256.558
Totale D)	25.549.477	-	-	-	25.549.477
A) PATRIMONIO NETTO					
A.I) Fondo di dotazione	19.581	-	-	-	19.581
A.II) Finanziamenti per investimenti	89.965.442	-	18.982	-	89.984.423
A.II.1) Finanziamenti per beni di prima dotazione	25.555.085	-	-	-	25.555.085
A.II.2) Finanziamenti da Stato per investimenti	32.689.878	-	-	-	32.689.878
A.II.2.a) Finanziamenti da Stato ex art. 20 Legge 67/88	32.689.344	-	-	-	32.689.344
A.II.2.b) Finanziamenti da Stato per ricerca	-	-	-	-	-
A.II.2.c) Finanziamenti da Stato - altro	534	-	-	-	534
A.II.3) Finanziamenti da Regione per investimenti	11.136.171	-	-	-	11.136.171
A.II.4) Finanziamenti da altri soggetti pubblici per investimenti	1.587.967	-	18.982	-	1.606.949
A.II.5) Finanziamenti per investimenti da rettifica contributi in conto esercizio	18.996.340	-	-	-	18.996.340
A.III) Riserve da donazioni e lasciti vincolati ad investimenti	2.559.780	-	-	-	2.559.780
A.IV) Altre riserve	-	-	-	-	-
A.V) Contributi per ripiano perdite	-	-	-	-	-
A.VI) Utili (perdite) portati a nuovo	-25.476.570	-	1.375	-	-25.475.195
A.VII) Utile (perdita) dell'esercizio	11.117	-	-	-	11.117
Totale A)	67.079.349	-	20.357	-	67.099.706

Stato Patrimoniale consolidato (Decreto interministeriale 20 marzo 2013)	Esercizio 2017 Sanitario	Rettifiche Sanitario	Esercizio 2017 Sociale	Rettifiche Sociale	Esercizio 2017 Consolidato
B) FONDI PER RISCHI ED ONERI					-
B.1) Fondi per imposte, anche differite	-	-	-	-	-
B.2) Fondi per rischi	4.568.169	-	251.576	-	4.819.745
B.3) Fondi da distribuire	-	-	-	-	-
B.4) Quota inutilizzata contributi di parte corrente vincolati	6.258.179	-	-	-	6.258.179
B.5) Altri fondi oneri	10.444.018	-	-	-	10.444.018
Totale B)	21.270.366	-	251.576	-	21.521.943
C) TRATTAMENTO FINE RAPPORTO					-
C.1) Premi operosità	5.426.599	-	-	-	5.426.599
C.2) TFR personale dipendente	-	-	-	-	-
Totale C)	5.426.599	-	-	-	5.426.599
D) DEBITI (con separata indicazione, per ciascuna voce, degli importi esigibili oltre l'esercizio successivo)					-
D.1) Mutui passivi	34.705.037	-	-	-	34.705.037
D.2) Debiti v/Stato	3.304.708	-	-	-	3.304.708
D.3) Debiti v/ Regione o Provincia Autonoma	2.830.202	-	-	-	2.830.202
D.4) Debiti v/ Comuni	5.897.648	-	11.749	-	5.909.397
D.5) Debiti v/ aziende sanitarie pubbliche	13.964.625	-	-	-	13.964.625
D.5.a) Debiti v/ aziende sanitarie pubbliche della Regione per spesa corrente e mobilità	3.361.875	-	-	-	3.361.875
D.5.b) Debiti v/ aziende sanitarie pubbliche della Regione per finanziamento sanitario aggiuntivo corrente L.F.4	-	-	-	-	-
D.5.c) Debiti v/ aziende sanitarie pubbliche della Regione per finanziamento sanitario aggiuntivo corrente extra L.F.4	-	-	-	-	-
D.5.d) Debiti v/ aziende sanitarie pubbliche della Regione per altre prestazioni	10.546.007	-	-	-	10.546.007
D.5.e) Debiti v/ aziende sanitarie pubbliche della Regione per versamenti a patrimonio netto	-	-	-	-	-
D.5.f) Debiti v/ aziende sanitarie pubbliche fuori Regione	56.743	-	-	-	56.743
D.6) Debiti v/ società partecipate e/o enti dipendenti della Regione	598.311	-	-	-	598.311
D.7) Debiti v/ fornitori	86.937.223	-482.599	880.677	-136.670	87.198.632
D.8) Debiti v/ Istituto Tesoriere	-	-	-	-	-
D.9) Debiti tributari	7.043.000	-	116	-	7.043.116
D.10) Debiti v/ altri finanziatori	-	-	-	-	-
D.11) Debiti v/ istituti previdenziali, assistenziali e sicurezza sociale	4.375.291	-	-	-	4.375.291
D.12) Debiti v/ altri	12.166.008	-	64.128	-	12.230.136
Totale D)	171.822.052	-482.599	956.670	-136.670	172.159.454
E) RATEI E RISCONTI PASSIVI					-
E.1) Ratei passivi	-	-	-	-	-
E.2) Risconti passivi	287.608	-	-	-	287.608
Totale E)	287.608	-	-	-	287.608
TOTALE PASSIVO E PATRIMONIO NETTO (A+B+C+D+E)	265.885.974	-482.599	1.228.603	-136.670	266.495.309
F) CONTI D'ORDINE					-
F.1) Canoni di leasing ancora da pagare	-	-	-	-	-
F.2) Depositi cauzionali	-	-	-	-	-
F.3) Beni in comodato	16.292.919	-	-	-	16.292.919
F.4) Altri conti d'ordine	9.256.558	-	-	-	9.256.558
Totale F)	25.549.477	-	-	-	25.549.477

STATO PATRIMONIALE CONSOLIDATO (Decreto Ministero della Salute n. 144 del 15 giugno 2012)	Esercizio 2017 Sanitario	Esercizio 2017 Sociale	Esercizio 2017 Consolidato
--	-----------------------------	---------------------------	-------------------------------

ATTIVO

AAZ999	A) IMMOBILIZZAZIONI	137.695.278	73.311	137.768.589
AAA000	A.I) IMMOBILIZZAZIONI IMMATERIALI	2.633.977	5.800	2.639.776
AAA010	A.I.1) Costi di impianto e di ampliamento	-	-	-
AAA020	A.I.1.a) Costi di impianto e di ampliamento	239.831	-	239.831
AAA030	A.I.1.b) F.do Amm.to costi di impianto e di ampliamento	-239.831	-	-239.831
AAA040	A.I.2) Costi di ricerca e sviluppo	-	-	-
AAA050	A.I.2.a) Costi di ricerca e sviluppo	-	-	-
AAA060	A.I.2.b) F.do Amm.to costi di ricerca e sviluppo	-	-	-
AAA070	A.I.3) Diritti di brevetto e diritti di utilizzazione delle opere d'ingegno	1.826.473	5.800	1.832.273
AAA080	A.I.3.a) Diritti di brevetto e diritti di utilizzazione delle opere d'ingegno - derivanti dall'attività di ricerca	-	-	-
AAA090	A.I.3.b) F.do Amm.to diritti di brevetto e diritti di utilizzazione delle opere d'ingegno - derivanti dall'attività di ricerca	-	-	-
AAA100	A.I.3.c) Diritti di brevetto e diritti di utilizzazione delle opere d'ingegno - altri	13.110.238	8.318	13.118.555
AAA110	A.I.3.d) F.do Amm.to diritti di brevetto e diritti di utilizzazione delle opere d'ingegno - altri	-11.283.764	-2.518	-11.286.282
AAA120	A.I.4) Immobilizzazioni immateriali in corso e acconti	-	-	-
AAA130	A.I.5) Altre immobilizzazioni immateriali	807.503	-	807.503
AAA140	A.I.5.a) Concessioni, licenze, marchi e diritti simili	-	-	-
AAA150	A.I.5.b) F.do Amm.to concessioni, licenze, marchi e diritti simili	-	-	-
AAA160	A.I.5.c) Migliorie su beni di terzi	6.017.890	-	6.017.890
AAA170	A.I.5.d) F.do Amm.to migliorie su beni di terzi	-5.210.387	-	-5.210.387
AAA180	A.I.5.e) Pubblicità	-	-	-
AAA190	A.I.5.f) F.do Amm.to pubblicità	-	-	-
AAA200	A.I.5.g) Altre immobilizzazioni immateriali	-	-	-
AAA210	A.I.5.h) F.do Amm.to altre immobilizzazioni immateriali	-	-	-
AAA220	A.I.6) Fondo Svalutazione immobilizzazioni immateriali	-	-	-
AAA230	A.I.6.a) F.do Svalut. Costi di impianto e di ampliamento	-	-	-
AAA240	A.I.6.b) F.do Svalut. Costi di ricerca e sviluppo	-	-	-
AAA250	A.I.6.c) F.do Svalut. Diritti di brevetto e diritti di utilizzazione delle opere d'ingegno	-	-	-
AAA260	A.I.6.d) F.do Svalut. Altre immobilizzazioni immateriali	-	-	-
AAA270	A.II) IMMOBILIZZAZIONI MATERIALI	135.055.302	67.511	135.122.813
AAA280	A.II.1) Terreni	1.108.053	-	1.108.053
AAA290	A.II.1.a) Terreni disponibili	1.108.053	-	1.108.053
AAA300	A.II.1.b) Terreni indisponibili	-	-	-
AAA310	A.II.2) Fabbricati	114.114.652	-	114.114.652
AAA320	A.II.2.a) Fabbricati non strumentali (disponibili)	4.551.791	-	4.551.791
AAA330	A.II.2.a.1) Fabbricati non strumentali (disponibili)	9.698.393	-	9.698.393
AAA340	A.II.2.a.2) F.do Amm.to Fabbricati non strumentali (disponibili)	-5.146.000	-	-5.146.000
AAA350	A.II.2.b) Fabbricati strumentali (indisponibili)	109.562.861	-	109.562.861
AAA360	A.II.2.b.1) Fabbricati strumentali (indisponibili)	186.317.648	-	186.317.648
AAA370	A.II.2.b.2) F.do Amm.to Fabbricati strumentali (indisponibili)	-76.754.788	-	-76.754.788
AAA380	A.II.3) Impianti e macchinari	-	7.173	7.173
AAA390	A.II.3.a) Impianti e macchinari	3.719.759	12.019	3.731.778
AAA400	A.II.3.b) F.do Amm.to Impianti e macchinari	-3.719.759	-4.846	-3.724.606
AAA410	A.II.4) Attrezzature sanitarie e scientifiche	4.555.860	6.005	4.561.865
AAA420	A.II.4.a) Attrezzature sanitarie e scientifiche	40.002.397	9.976	40.012.373
AAA430	A.II.4.b) F.do Amm.to Attrezzature sanitarie e scientifiche	-35.446.000	-3.971	-35.449.971
AAA440	A.II.5) Mobili e arredi	453.000	22.469	475.469
AAA450	A.II.5.a) Mobili e arredi	7.459.186	29.997	7.489.184
AAA460	A.II.5.b) F.do Amm.to Mobili e arredi	-7.005.674	-7.528	-7.013.203
AAA470	A.II.6) Automezzi	346.608	19.792	366.400
AAA480	A.II.6.a) Automezzi	3.090.349	33.525	3.123.874
AAA490	A.II.6.b) F.do Amm.to Automezzi	-2.743.000	-13.733	-2.756.733
A500	A.II.7) Oggetti d'arte	1.349.000	-	1.349.000
A510	A.II.8) Altre immobilizzazioni materiali	1.089.388	12.072	1.101.460
A520	A.II.8.a) Altre immobilizzazioni materiali	14.019.223	20.595	14.039.818
A530	A.II.8.b) F.do Amm.to Altre immobilizzazioni materiali	-12.929.835	-8.523	-12.938.358
A540	A.II.9) Immobilizzazioni materiali in corso e acconti	12.038.229	-	12.038.229
A550	A.II.10) Fondo Svalutazione immobilizzazioni materiali	-	-	-
A560	A.II.10.a) F.do Svalut. Terreni	-	-	-
A570	A.II.10.b) F.do Svalut. Fabbricati	-	-	-
A580	A.II.10.c) F.do Svalut. Impianti e macchinari	-	-	-
A590	A.II.10.d) F.do Svalut. Attrezzature sanitarie e scientifiche	-	-	-
A600	A.II.10.e) F.do Svalut. Mobili e arredi	-	-	-
A610	A.II.10.f) F.do Svalut. Automezzi	-	-	-
A620	A.II.10.g) F.do Svalut. Oggetti d'arte	-	-	-
A630	A.II.10.h) F.do Svalut. Altre immobilizzazioni materiali	-	-	-
A640	A.III) IMMOBILIZZAZIONI FINANZIARIE	6.000	-	6.000
A650	A.III.1) Crediti finanziari	-	-	-
A660	A.III.1.a) Crediti finanziari v/Stato	-	-	-
A670	A.III.1.b) Crediti finanziari v/Regione	-	-	-

STATO PATRIMONIALE CONSOLIDATO (Decreto Ministero della Salute n. 144 del 15 giugno 2012)		Esercizio 2017 Sanitario	Esercizio 2017 Sociale	Esercizio 2017 Consolidato
AAA680	A.III.1.c) Crediti finanziari v/partecipate	-	-	-
AAA690	A.III.1.d) Crediti finanziari v/altri	-	-	-
AAA700	A.III.2) Titoli	6.000	-	6.000
AAA710	A.III.2.a) Partecipazioni	6.000	-	6.000
AAA720	A.III.2.b) Altri titoli	-	-	-
AAA730	A.III.2.b.1) Titoli di Stato	-	-	-
AAA740	A.III.2.b.2) Altre Obbligazioni	-	-	-
AAA750	A.III.2.b.3) Titoli azionari quotati in Borsa	-	-	-
AAA760	A.III.2.b.4) Titoli diversi	-	-	-
ABZ999	B) ATTIVO CIRCOLANTE	127.894.553	1.155.292	128.430.577
ABA000	B.I) RIMANENZE	5.856.366	-	5.856.366
ABA010	B.I.1) Rimanenze beni sanitari	5.556.995	-	5.556.995
ABA020	B.I.1.a) Prodotti farmaceutici ed emoderivati	3.450.054	-	3.450.054
ABA030	B.I.1.b) Sangue ed emocomponenti	-	-	-
ABA040	B.I.1.c) Dispositivi medici	1.666.681	-	1.666.681
ABA050	B.I.1.d) Prodotti dietetici	56.000	-	56.000
ABA060	B.I.1.e) Materiali per la profilassi (vaccini)	311.850	-	311.850
ABA070	B.I.1.f) Prodotti chimici	-	-	-
ABA080	B.I.1.g) Materiali e prodotti per uso veterinario	16.678	-	16.678
ABA090	B.I.1.h) Altri beni e prodotti sanitari	55.110	-	55.110
ABA100	B.I.1.i) Acconti per acquisto di beni e prodotti sanitari	-	-	-
ABA110	B.I.2) Rimanenze beni non sanitari	299.371	-	299.371
ABA120	B.I.2.a) Prodotti alimentari	-	-	-
ABA130	B.I.2.b) Materiali di guardaroba, di pulizia, e di convivenza in genere	55.435	-	55.435
ABA140	B.I.2.c) Combustibili, carburanti e lubrificanti	-	-	-
ABA150	B.I.2.d) Supporti informatici e cancelleria	144.113	-	144.113
ABA160	B.I.2.e) Materiale per la manutenzione	1.496	-	1.496
ABA170	B.I.2.f) Altri beni e prodotti non sanitari	61.132	-	61.132
ABA180	B.I.2.g) Acconti per acquisto di beni e prodotti non sanitari	37.195	-	37.195
ABA190	B.II) CREDITI	85.912.803	1.121.320	86.414.854
ABA200	B.II.1) Crediti v/Stato	3.301.915	-	3.301.915
ABA210	B.II.1.a) Crediti v/Stato per spesa corrente - Integrazione a norma del D.L. n. 56/2000	-	-	-
ABA220	B.II.1.b) Crediti v/Stato per spesa corrente - FSN	-	-	-
ABA230	B.II.1.c) Crediti v/Stato per mobilità attiva extraregionale	-	-	-
ABA240	B.II.1.d) Crediti v/Stato per mobilità attiva internazionale	3.294.024	-	3.294.024
ABA250	B.II.1.e) Crediti v/Stato per acconto quota fabbisogno sanitario regionale standard	-	-	-
ABA260	B.II.1.f) Crediti v/Stato per finanziamento sanitario aggiuntivo corrente	-	-	-
ABA270	B.II.1.g) Crediti v/Stato per spesa corrente - altro	-	-	-
ABA280	B.II.1.h) Crediti v/Stato per finanziamenti per investimenti	-	-	-
ABA290	B.II.1.i) Crediti v/Stato per ricerca	-	-	-
ABA300	B.II.1.i.1) Crediti v/Stato per ricerca corrente - Ministero della Salute	-	-	-
ABA310	B.II.1.i.2) Crediti v/Stato per ricerca finalizzata - Ministero della Salute	-	-	-
ABA320	B.II.1.i.3) Crediti v/Stato per ricerca - altre Amministrazioni centrali	-	-	-
ABA330	B.II.1.i.4) Crediti v/Stato per ricerca - finanziamenti per investimenti	-	-	-
ABA340	B.II.1.i) Crediti v/prefetture	7.891	-	7.891
ABA350	B.II.2) Crediti v/Regione o Provincia Autonoma	61.601.713	-	61.601.713
ABA360	B.II.2.a) Crediti v/Regione o Provincia Autonoma per spesa corrente	44.764.949	-	44.764.949
ABA370	B.II.2.a.1) Crediti v/Regione o Provincia Autonoma per spesa corrente - IRAP	-	-	-
ABA380	B.II.2.a.2) Crediti v/Regione o Provincia Autonoma per spesa corrente - Addizionale IRPEF	-	-	-
ABA390	B.II.2.a.3) Crediti v/Regione o Provincia Autonoma per quota FSR	31.842.047	-	31.842.047
ABA400	B.II.2.a.4) Crediti v/Regione o Provincia Autonoma per mobilità attiva intraregionale	-	-	-
ABA410	B.II.2.a.5) Crediti v/Regione o Provincia Autonoma per mobilità attiva extraregionale	6.821.710	-	6.821.710
ABA420	B.II.2.a.6) Crediti v/Regione o Provincia Autonoma per acconto quota FSR	-	-	-
ABA430	B.II.2.a.7) Crediti v/Regione o Provincia Autonoma per finanziamento sanitario aggiuntivo corrente LEA	406.758	-	406.758
ABA440	B.II.2.a.8) Crediti v/Regione o Provincia Autonoma per finanziamento sanitario aggiuntivo corrente extra LEA	-	-	-
ABA450	B.II.2.a.9) Crediti v/Regione o Provincia Autonoma per spesa corrente - altro	5.242.102	-	5.242.102
ABA460	B.II.2.a.10) Crediti v/Regione o Provincia Autonoma per ricerca	452.331	-	452.331
ABA470	B.II.2.b) Crediti v/Regione o Provincia Autonoma per versamenti a patrimonio netto	16.836.764	-	16.836.764
ABA480	B.II.2.b.1) Crediti v/Regione o Provincia Autonoma per finanziamenti per investimenti	16.836.764	-	16.836.764
ABA490	B.II.2.b.2) Crediti v/Regione o Provincia Autonoma per incremento fondo dotazione	-	-	-
ABA500	B.II.2.b.3) Crediti v/Regione o Provincia Autonoma per ripiano perdite	-	-	-
ABA510	B.II.2.b.4) Crediti v/Regione per copertura debiti al 31/12/2005	-	-	-
ABA520	B.II.2.b.5) Crediti v/Regione o Provincia Autonoma per ricostituzione risorse da investimenti esercizi precedenti	-	-	-
ABA530	B.II.3) Crediti v/Comuni	1.920.495	37.828	1.958.313
ABA540	B.II.4) Crediti v/Aziende sanitarie pubbliche	6.647.362	-	6.647.362

STATO PATRIMONIALE CONSOLIDATO (Decreto Ministero della Salute n. 144 del 15 giugno 2012)		Esercizio 2017 Sanitario	Esercizio 2017 Sociale	Esercizio 2017 Consolidato
--	--	-----------------------------	---------------------------	-------------------------------

ABA550	B.II.4.a) Crediti v/Aziende sanitarie pubbliche della Regione	6.337.299	-	6.337.299
ABA560	B.II.4.a.1) Crediti v/Aziende sanitarie pubbliche della Regione - per mobilità in compensazione	4.156.000	-	4.156.000
ABA570	B.II.4.a.2) Crediti v/Aziende sanitarie pubbliche della Regione - per mobilità non in compensazione	-	-	-
ABA580	B.II.4.a.3) Crediti v/Aziende sanitarie pubbliche della Regione - per altre prestazioni	2.180.787	-	2.180.787
ABA590	B.II.4.b) Acconto quota FSR da distribuire	-	-	-
ABA600	B.II.4.c) Crediti v/Aziende sanitarie pubbliche Extraregione	310.063	-	310.063
ABA610	B.II.5) Crediti v/società partecipate e/o enti dipendenti della Regione	80.601	-	80.601
ABA620	B.II.5.a) Crediti v/enti regionali	80.601	-	80.601
ABA630	B.II.5.b) Crediti v/sperimentazioni gestionali	-	-	-
ABA640	B.II.5.c) Crediti v/altre partecipate	-	-	-
ABA650	B.II.6) Crediti v/Erario	24.619	-	24.619
ABA660	B.II.7) Crediti v/altri	12.336.108	1.083.492	12.800.332
ABA670	B.II.7.a) Crediti v/clienti privati	6.852.855	586.621	7.439.476
ABA680	B.II.7.b) Crediti v/gestioni liquidatorie	116.461	-	116.461
ABA690	B.II.7.c) Crediti v/altri soggetti pubblici	5.169.014	13.486	5.182.500
ABA700	B.II.7.d) Crediti v/altri soggetti pubblici per ricerca	-	-	-
ABA710	B.II.7.e) Altri crediti diversi	197.778	483.385	61.895
ABA720	B.III) ATTIVITA' FINANZIARIE CHE NON COSTITUISCONO IMMOBILIZZAZIONI	1.907	-	1.907
ABA730	B.III.1) Partecipazioni che non costituiscono immobilizzazioni	-	-	-
ABA740	B.III.2) Altri titoli che non costituiscono immobilizzazioni	1.907	-	1.907
ABA750	B.IV) DISPONIBILITA' LIQUIDE	36.124.000	33.972	36.157.972
ABA760	B.IV.1) Cassa	112.905	-	112.905
ABA770	B.IV.2) Istituto Tesoriere	35.914.759	33.972	35.948.731
ABA780	B.IV.3) Tesoreria Unica	-	-	-
ABA790	B.IV.4) Conto corrente postale	95.814	-	95.814
ACZ999	C) RATEI E RISCONTI ATTIVI	296.143	-	296.143
ACA000	C.I) RATEI ATTIVI	-	-	-
ACA010	C.I.1) Ratei attivi	-	-	-
ACA020	C.I.2) Ratei attivi v/Aziende sanitarie pubbliche della Regione	-	-	-
ACA030	C.II) RISCONTI ATTIVI	296.143	-	296.143
ACA040	C.II.1) Risconti attivi	296.143	-	296.143
ACA050	C.II.2) Risconti attivi v/Aziende sanitarie pubbliche della Regione	-	-	-

TOTALE ATTIVO	265.885.974	1.228.603	266.495.309
----------------------	-------------	-----------	-------------

ADZ999	D) CONTI D'ORDINE	25.549.477	-	25.548.919
ADA000	D.I) CANONI DI LEASING ANCORA DA PAGARE	-	-	-
ADA010	D.II) DEPOSITI CAUZIONALI	-	-	-
ADA020	D.III) BENI IN COMODATO	16.292.919	-	16.292.919
ADA030	D.IV) ALTRI CONTI D'ORDINE	9.256.000	-	9.256.000

PASSIVO

PAZ999	A) PATRIMONIO NETTO	67.079.349	20.357	67.099.706
PAA000	A.I) FONDO DI DOTAZIONE	19.581	-	19.581
PAA010	A.II) FINANZIAMENTI PER INVESTIMENTI	89.965.442	18.982	89.984.423
PAA020	A.II.1) Finanziamenti per beni di prima dotazione	25.555.085	-	25.555.085
PAA030	A.II.2) Finanziamenti da Stato per investimenti	32.689.878	-	32.689.878
PAA040	A.II.2.a) Finanziamenti da Stato per investimenti - ex art. 20 legge 67/88	32.689.344	-	32.689.344
PAA050	A.II.2.b) Finanziamenti da Stato per investimenti - ricerca	-	-	-
PAA060	A.II.2.c) Finanziamenti da Stato per investimenti - altro	534	-	534
PAA070	A.II.3) Finanziamenti da Regione per investimenti	11.136.171	-	11.136.171
PAA080	A.II.4) Finanziamenti da altri soggetti pubblici per investimenti	1.587.967	18.982	1.606.949
PAA090	A.II.5) Finanziamenti per investimenti da rettifica contributi in conto esercizio	18.996.340	-	18.996.340
PAA100	A.III) RISERVE DA DONAZIONI E LASCI VINCOLATI AD INVESTIMENTI	2.559.780	-	2.559.780
PAA110	A.IV) ALTRE RISERVE	-	-	-
PAA120	A.IV.1) Riserve da rivalutazioni	-	-	-
PAA130	A.IV.2) Riserve da plusvalenze da reinvestire	-	-	-
PAA140	A.IV.3) Contributi da reinvestire	-	-	-
PAA150	A.IV.4) Riserve da utili di esercizio destinati ad investimenti	-	-	-
PAA160	A.IV.5) Riserve diverse	-	-	-
PAA170	A.V) CONTRIBUTI PER RIPIANO PERDITE	-	-	-
PAA180	A.V.1) Contributi per copertura debiti al 31/12/2005	-	-	-
PAA190	A.V.2) Contributi per ricostituzione risorse da investimenti esercizi precedenti	-	-	-
PAA200	A.V.3) Altro	-	-	-
PAA210	A.VI) UTILI (PERDITE) PORTATI A NUOVO	-25.476.570	1.375	-25.475.195
PAA220	A.VII) UTILE (PERDITA) D'ESERCIZIO	11.117	-	11.117
PBZ999	B) FONDI PER RISCHI E ONERI	21.270.366	251.576	21.521.943
PBA000	B.J) FONDI PER IMPOSTE, ANCHE DIFFERITE	-	-	-
PBA010	B.II) FONDI PER RISCHI	4.568.169	251.576	4.819.745
PBA020	B.II.1) Fondo rischi per cause civili ed oneri processuali	1.032.000	-	1.032.000

STATO PATRIMONIALE CONSOLIDATO (Decreto Ministero della Salute n. 144 del 15 giugno 2012)	Esercizio 2017 Sanitario	Esercizio 2017 Sociale	Esercizio 2017 Consolidato
--	-----------------------------	---------------------------	-------------------------------

PBA030	B.II.2) Fondo rischi per contenzioso personale dipendente	554.000	-	554.000
PBA040	B.II.3) Fondo rischi connessi all'acquisto di prestazioni sanitarie da privato	-	-	-
PBA050	B.II.4) Fondo rischi per copertura diretta dei rischi (autoassicurazione)	1.632.000	-	1.632.000
PBA060	B.II.5) Altri fondi rischi	1.350.000	251.576	1.601.576
PBA070	B.III) FONDI DA DISTRIBUIRE	-	-	-
PBA080	B.III.1) FSR indistinto da distribuire	-	-	-
PBA090	B.III.2) FSR vincolato da distribuire	-	-	-
PBA100	B.III.3) Fondo per ripiano disavanzi pregressi	-	-	-
PBA110	B.III.4) Fondo finanziamento sanitario aggiuntivo corrente LEA	-	-	-
PBA120	B.III.5) Fondo finanziamento sanitario aggiuntivo corrente extra LEA	-	-	-
PBA130	B.III.6) Fondo finanziamento per ricerca	-	-	-
PBA140	B.III.7) Fondo finanziamento per investimenti	-	-	-
PBA150	B.IV) QUOTE INUTILIZZATE CONTRIBUTI	6.258.179	-	6.258.179
PBA160	B.IV.1) Quote inutilizzate contributi da Regione o Prov. Aut. per quota F.S. vincolato	3.595	-	3.595
PBA170	B.IV.2) Quote inutilizzate contributi vincolati da soggetti pubblici (extra fondo)	5.703.197	-	5.703.197
PBA180	B.IV.3) Quote inutilizzate contributi per ricerca	279.390	-	279.390
PBA190	B.IV.4) Quote inutilizzate contributi vincolati da privati	271.998	-	271.998
PBA200	B.V) ALTRI FONDI PER ONERI E SPESE	10.444.018	-	10.444.018
PBA210	B.V.1) Fondi integrativi pensione	-	-	-
PBA220	B.V.2) Fondi rinnovi contrattuali	7.053.306	-	7.053.306
PBA230	B.V.2.a) Fondo rinnovi contrattuali personale dipendente	2.341.836	-	2.341.836
PBA240	B.V.2.b) Fondo rinnovi convenzioni MMG/PLS/MCA	3.861.952	-	3.861.952
PBA250	B.V.2.c) Fondo rinnovi convenzioni medici Sumai	849.000	-	849.000
PBA260	B.V.3) Altri fondi per oneri e spese	3.390.712	-	3.390.712
PCZ999	C) TRATTAMENTO FINE RAPPORTO	5.426.599	-	5.426.599
PCA000	C.I) FONDO PER PREMI OPEROSITA' MEDICI SUMAI	5.426.599	-	5.426.599
PCA010	C.II) FONDO PER TRATTAMENTO DI FINE RAPPORTO DIPENDENTI	-	-	-
PDZ999	D) DEBITI	171.822.052	956.670	172.159.454
PDA000	D.I) DEBITI PER MUTUI PASSIVI	34.705.037	-	34.705.037
PDA010	D.II) DEBITI V/STATO	3.304.708	-	3.304.708
PDA020	D.II.1) Debiti v/Stato per mobilità passiva extraregionale	-	-	-
PDA030	D.II.2) Debiti v/Stato per mobilità passiva internazionale	3.294.023	-	3.294.023
PDA040	D.II.3) Acconto quota FSR v/Stato	-	-	-
PDA050	D.II.4) Debiti v/Stato per restituzione finanziamenti - per ricerca	-	-	-
PDA060	D.II.5) Altri debiti v/Stato	10.686	-	10.686
PDA070	D.III) DEBITI V/REGIONE O PROVINCIA AUTONOMA	2.830.202	-	2.830.202
PDA080	D.III.1) Debiti v/Regione o Provincia Autonoma per finanziamenti	-	-	-
PDA090	D.III.2) Debiti v/Regione o Provincia Autonoma per mobilità passiva intraregionale	-	-	-
PDA100	D.III.3) Debiti v/Regione o Provincia Autonoma per mobilità passiva extraregionale	489	-	489
PDA110	D.III.4) Acconto quota FSR da Regione o Provincia Autonoma	-	-	-
PDA120	D.III.5) Altri debiti v/Regione o Provincia Autonoma	2.829.713	-	2.829.713
PDA130	D.IV) DEBITI V/COMUNI	5.897.648	11.749	5.909.397
PDA140	D.V) DEBITI V/AZIENDE SANITARIE PUBBLICHE	13.964.625	-	13.964.625
PDA150	D.V.1) Debiti v/Aziende sanitarie pubbliche della Regione	13.907.882	-	13.907.882
PDA160	D.V.1.a) Debiti v/Aziende sanitarie pubbliche della Regione - per quota FSR	-	-	-
PDA170	D.V.1.b) Debiti v/Aziende sanitarie pubbliche della Regione - per finanziamento sanitario aggiuntivo corrente LEA	-	-	-
PDA180	D.V.1.c) Debiti v/Aziende sanitarie pubbliche della Regione - per finanziamento sanitario aggiuntivo corrente extra LEA	-	-	-
PDA190	D.V.1.d) Debiti v/Aziende sanitarie pubbliche della Regione - per mobilità in compensazione	3.361.875	-	3.361.875
PDA200	D.V.1.e) Debiti v/Aziende sanitarie pubbliche della Regione - per mobilità non in compensazione	-	-	-
PDA210	D.V.1.f) Debiti v/Aziende sanitarie pubbliche della Regione - per altre prestazioni	10.546.007	-	10.546.007
A220	D.V.2) Debiti v/Aziende sanitarie pubbliche Extraregionale	56.743	-	56.743
A230	D.V.3) Debiti v/Aziende sanitarie pubbliche della Regione per versamenti c/capitali netto	-	-	-
A240	D.VI) DEBITI V/ SOCIETA' PARTECIPATE E/O ENTI DIPENDENTI DELLA REGIONE	598.311	-	598.311
A250	D.VI.1) Debiti v/enti regionali	16.132	-	16.132
A260	D.VI.2) Debiti v/sperimentazioni gestionali	-	-	-
A270	D.VI.3) Debiti v/altre partecipate	582.179	-	582.179
A280	D.VII) DEBITI V/FORNITORI	86.937.223	880.677	87.198.631
A290	D.VII.1) Debiti verso erogatori (privati accreditati e convenzionati) di prestazioni sanitarie	49.797.703	-	49.797.703
A300	D.VII.2) Debiti verso altri fornitori	37.139.000	880.677	37.400.409
A310	D.VIII) DEBITI V/ISTITUTO TESORIERE	-	-	-
A320	D.IX) DEBITI TRIBUTARI	7.043.000	116	7.043.116
A330	D.X) DEBITI V/ISTITUTI PREVIDENZIALI, ASSISTENZIALI E SICUREZZA SOCIALE	4.375.291	-	4.375.291
A340	D.XI) DEBITI V/ALTRI	12.166.008	64.128	12.230.136
A350	D.XI.1) Debiti v/altri finanziatori	-	-	-
A360	D.XI.2) Debiti v/dipendenti	5.385.062	-	5.385.062
A370	D.XI.3) Debiti v/gestioni liquidatorie	-	-	-
A380	D.XI.4) Altri debiti diversi	6.780.946	64.128	6.845.074

STATO PATRIMONIALE CONSOLIDATO (Decreto Ministero della Salute n. 144 del 15 giugno 2012)	Esercizio 2017 Sanitario	Esercizio 2017 Sociale	Esercizio 2017 Consolidato
--	-----------------------------	---------------------------	-------------------------------

PEZ999	E) RATEI E RISCONTI PASSIVI	287.608	-	287.608
PEA000	E.I) RATEI PASSIVI	-	-	-
PEA010	<i>E.I.1) Ratei passivi</i>	-	-	-
PEA020	<i>E.I.2) Ratei passivi v/Aziende sanitarie pubbliche della Regione</i>	-	-	-
PEA030	E.II) RISCONTI PASSIVI	287.608	-	287.608
PEA040	<i>E.II.1) Risconti passivi</i>	287.608	-	287.608
PEA050	<i>E.II.2) Risconti passivi v/Aziende sanitarie pubbliche della Regione</i>	-	-	-

TOTALE PASSIVO	265.885.974	1.228.603	266.495.309
-----------------------	-------------	-----------	-------------

PFZ999	F) CONTI D'ORDINE	25.549.477	-	25.549.477
PFA000	F.I) CANONI DI LEASING ANCORA DA PAGARE	-	-	-
PFA010	F.II) DEPOSITI CAUZIONALI	-	-	-
PFA020	F.III) BENI IN COMODATO	16.292.919	-	16.292.919
PFA030	F.IV) ALTRI CONTI D'ORDINE	9.256.558	-	9.256.558

STATO PATRIMONIALE CONSOLIDATO (Decreto Ministero della Salute n. 144 del 15 giugno 2012)	Esercizio 2017 Sanitario	Rettifiche Sanitario	Esercizio 2017 Sociale	Rettifiche Sociale	Esercizio 2017 Consolidato
--	-----------------------------	-------------------------	---------------------------	-----------------------	-------------------------------

ATTIVO

AAZ999	A) IMMOBILIZZAZIONI	137.695.278	-	73.311	-	137.768.589
AAA000	A.I) IMMOBILIZZAZIONI IMMATERIALI	2.633.977	-	5.800	-	2.639.776
AAA010	A.I.1) Costi di impianto e di ampliamento	-	-	-	-	-
AAA020	A.I.1.a) Costi di impianto e di ampliamento	-	-	-	-	-
AAA030	A.I.1.b) F.do Amm.to costi di impianto e di ampliamento	239.831	-	-	-	239.831
AAA040	A.I.1.c) F.do Amm.to costi di impianto e di ampliamento	-239.831	-	-	-	-239.831
AAA050	A.I.2) Costi di ricerca e sviluppo	-	-	-	-	-
AAA060	A.I.2.a) Costi di ricerca e sviluppo	-	-	-	-	-
AAA070	A.I.2.b) F.do Amm.to costi di ricerca e sviluppo	-	-	-	-	-
AAA080	A.I.3) Diritti di brevetto e diritti di utilizzazione delle opere d'ingegno	1.826.473	-	5.800	-	1.832.273
AAA090	A.I.3.a) Diritti di brevetto e diritti di utilizzazione delle opere d'ingegno - derivanti dall'attività di ricerca	-	-	-	-	-
AAA100	A.I.3.b) F.do Amm.to diritti di brevetto e diritti di utilizzazione delle opere d'ingegno - derivanti dall'attività di ricerca	-	-	-	-	-
AAA110	A.I.3.c) Diritti di brevetto e diritti di utilizzazione delle opere d'ingegno - altri	13.110.238	-	8.318	-	13.118.555
AAA120	A.I.3.d) F.do Amm.to diritti di brevetto e diritti di utilizzazione delle opere d'ingegno - altri	-11.283.764	-	-2.518	-	-11.286.282
AAA130	A.I.4) Immobilizzazioni immateriali in corso e acconti	-	-	-	-	-
AAA140	A.I.5) Altre immobilizzazioni immateriali	807.503	-	-	-	807.503
AAA150	A.I.5.a) Concessioni, licenze, marchi e diritti simili	-	-	-	-	-
AAA160	A.I.5.b) F.do Amm.to concessioni, licenze, marchi e diritti simili	-	-	-	-	-
AAA170	A.I.5.c) Miglione su beni di terzi	6.017.890	-	-	-	6.017.890
AAA180	A.I.5.d) F.do Amm.to miglione su beni di terzi	-5.210.387	-	-	-	-5.210.387
AAA190	A.I.5.e) Pubblicità	-	-	-	-	-
AAA200	A.I.5.f) F.do Amm.to pubblicità	-	-	-	-	-
AAA210	A.I.5.g) Altre immobilizzazioni immateriali	-	-	-	-	-
AAA220	A.I.5.h) F.do Amm.to altre immobilizzazioni immateriali	-	-	-	-	-
AAA230	A.I.6) Fondo Svalutazione immobilizzazioni immateriali	-	-	-	-	-
AAA240	A.I.6.a) F.do Svalut. Costi di impianto e di ampliamento	-	-	-	-	-
AAA250	A.I.6.b) F.do Svalut. Costi di ricerca e sviluppo	-	-	-	-	-
AAA260	A.I.6.c) F.do Svalut. Diritti di brevetto e diritti di utilizzazione delle opere d'ingegno	-	-	-	-	-
AAA270	A.I.6.d) F.do Svalut. Altre immobilizzazioni immateriali	-	-	-	-	-
AAA280	A.II) IMMOBILIZZAZIONI MATERIALI	135.055.302	-	67.511	-	135.122.813
AAA290	A.II.1) Terreni	1.108.053	-	-	-	1.108.053
AAA300	A.II.1.a) Terreni disponibili	1.108.053	-	-	-	1.108.053
AAA310	A.II.1.b) Terreni indisponibili	-	-	-	-	-
AAA320	A.II.2) Fabbricati	114.114.652	-	-	-	114.114.652
AAA330	A.II.2.a) Fabbricati non strumentali (disponibili)	4.551.791	-	-	-	4.551.791
AAA340	A.II.2.a.1) Fabbricati non strumentali (disponibili)	9.698.393	-	-	-	9.698.393
AAA350	A.II.2.a.2) F.do Amm.to Fabbricati non strumentali (disponibili)	-5.146.000	-	-	-	-5.146.000
AAA360	A.II.2.b) Fabbricati strumentali (indisponibili)	109.562.861	-	-	-	109.562.861
AAA370	A.II.2.b.1) Fabbricati strumentali (indisponibili)	186.317.648	-	-	-	186.317.648
AAA380	A.II.2.b.2) F.do Amm.to Fabbricati strumentali (indisponibili)	-76.754.788	-	-	-	-76.754.788
AAA390	A.II.3) Impianti e macchinari	-	-	7.173	-	7.173
AAA400	A.II.3.a) Impianti e macchinari	3.719.759	-	12.019	-	3.731.778
AAA410	A.II.3.b) F.do Amm.to Impianti e macchinari	-3.719.759	-	-4.846	-	-3.724.606
AAA420	A.II.4) Attrezzature sanitarie e scientifiche	4.555.860	-	6.005	-	4.561.865
AAA430	A.II.4.a) Attrezzature sanitarie e scientifiche	40.002.397	-	9.976	-	40.012.373
AAA440	A.II.4.b) F.do Amm.to Attrezzature sanitarie e scientifiche	-35.446.000	-	-3.971	-	-35.449.971
AAA450	A.II.5) Mobili e arredi	453.000	-	22.469	-	475.469
AAA460	A.II.5.a) Mobili e arredi	7.459.186	-	29.997	-	7.489.184
AAA470	A.II.5.b) F.do Amm.to Mobili e arredi	-7.005.674	-	-7.528	-	-7.013.203
AAA480	A.II.6) Automezzi	346.608	-	19.792	-	366.400
AAA490	A.II.6.a) Automezzi	3.090.349	-	33.525	-	3.123.874
AAA500	A.II.6.b) F.do Amm.to Automezzi	-2.743.000	-	-13.733	-	-2.756.733
AAA510	A.II.7) Oggetti d'arte	1.349.000	-	-	-	1.349.000
AAA520	A.II.8) Altre immobilizzazioni materiali	1.089.388	-	12.072	-	1.101.460
AAA530	A.II.8.a) Altre immobilizzazioni materiali	14.019.223	-	20.595	-	14.039.818
AAA540	A.II.8.b) F.do Amm.to Altre immobilizzazioni materiali	-12.929.835	-	-8.523	-	-12.938.358
AAA550	A.II.9) Immobilizzazioni materiali in corso e acconti	12.038.229	-	-	-	12.038.229
AAA560	A.II.10) Fondo Svalutazione immobilizzazioni materiali	-	-	-	-	-
AAA570	A.II.10.a) F.do Svalut. Terreni	-	-	-	-	-
AAA580	A.II.10.b) F.do Svalut. Fabbricati	-	-	-	-	-
AAA590	A.II.10.c) F.do Svalut. Impianti e macchinari	-	-	-	-	-
AAA600	A.II.10.d) F.do Svalut. Attrezzature sanitarie e scientifiche	-	-	-	-	-
AAA610	A.II.10.e) F.do Svalut. Mobili e arredi	-	-	-	-	-
AAA620	A.II.10.f) F.do Svalut. Automezzi	-	-	-	-	-
AAA630	A.II.10.g) F.do Svalut. Oggetti d'arte	-	-	-	-	-
AAA640	A.II.10.h) F.do Svalut. Altre immobilizzazioni materiali	-	-	-	-	-
AAA650	A.III) IMMOBILIZZAZIONI FINANZIARIE	6.000	-	-	-	6.000
AAA660	A.III.1) Crediti finanziari	-	-	-	-	-
AAA670	A.III.1.a) Crediti finanziari v/Stato	-	-	-	-	-
AAA680	A.III.1.b) Crediti finanziari v/Regione	-	-	-	-	-
AAA690	A.III.1.c) Crediti finanziari v/partecipate	-	-	-	-	-
AAA700	A.III.1.d) Crediti finanziari v/altri	-	-	-	-	-
AAA710	A.III.2) Titoli	6.000	-	-	-	6.000
AAA720	A.III.2.a) Partecipazioni	6.000	-	-	-	6.000
AAA730	A.III.2.b) Altri titoli	-	-	-	-	-
AAA740	A.III.2.b.1) Titoli di Stato	-	-	-	-	-
AAA750	A.III.2.b.2) Altre Obbligazioni	-	-	-	-	-

STATO PATRIMONIALE CONSOLIDATO (Decreto Ministero della Salute n. 144 del 15 giugno 2012)	Esercizio 2017 Sanitario	Rettifiche Sanitario	Esercizio 2017 Sociale	Rettifiche Sociale	Esercizio 2017 Consolidato
--	-----------------------------	-------------------------	---------------------------	-----------------------	-------------------------------

AAA750	A.III.2.b.3) Titoli azionari quotati In Borsa	-	-	-	-
AAA760	A.III.2.b.4) Titoli diversi	-	-	-	-
ABZ999	B) ATTIVO CIRCOLANTE	127.894.553	-136.670	1.155.292	-482.599
ABA000	B.I) RIMANENZE	5.856.366	-	-	-
ABA010	B.I.1) Rimanenze beni sanitari	5.556.995	-	-	-
ABA020	B.I.1.a) Prodotti farmaceutici ed emoderivati	3.450.054	-	-	-
ABA030	B.I.1.b) Sangue ed emocomponenti	-	-	-	-
ABA040	B.I.1.c) Dispositivi medici	1.666.681	-	-	-
ABA050	B.I.1.d) Prodotti dietetici	56.000	-	-	-
ABA060	B.I.1.e) Materiali per la profilassi (vacini)	311.850	-	-	-
ABA070	B.I.1.f) Prodotti chimici	-	-	-	-
ABA080	B.I.1.g) Materiali e prodotti per uso veterinario	16.678	-	-	-
ABA090	B.I.1.h) Altri beni e prodotti sanitari	55.110	-	-	-
ABA100	B.I.1.i) Acconti per acquisto di beni e prodotti sanitari	-	-	-	-
ABA110	B.I.2) Rimanenze beni non sanitari	299.371	-	-	-
ABA120	B.I.2.a) Prodotti alimentari	-	-	-	-
ABA130	B.I.2.b) Materiali di guardaroba, di pulizia, e di convivenza in genere	55.435	-	-	-
ABA140	B.I.2.c) Combustibili, carburanti e lubrificanti	-	-	-	-
ABA150	B.I.2.d) Supporti informatici e cancelleria	144.113	-	-	-
ABA160	B.I.2.e) Materiali per la manutenzione	1.496	-	-	-
ABA170	B.I.2.f) Altri beni e prodotti non sanitari	61.132	-	-	-
ABA180	B.I.2.g) Acconti per acquisto di beni e prodotti non sanitari	37.195	-	-	-
ABA190	B.II) CREDITI	85.912.803	-136.670	1.121.320	-482.599
ABA200	B.II.1) Crediti v/Stato	3.301.915	-	-	-
ABA210	B.II.1.a) Crediti v/Stato per spesa corrente - Integrazione a norma del D.L. vo 56/2000	-	-	-	-
ABA220	B.II.1.b) Crediti v/Stato per spesa corrente - FSN	-	-	-	-
ABA230	B.II.1.c) Crediti v/Stato per mobilità attiva extraregionale	-	-	-	-
ABA240	B.II.1.d) Crediti v/Stato per mobilità attiva internazionale	3.294.024	-	-	-
ABA250	B.II.1.e) Crediti v/Stato per acconto quota fabbisogno sanitario regionale standard	-	-	-	-
ABA260	B.II.1.f) Crediti v/Stato per finanziamento sanitario aggiuntivo corrente	-	-	-	-
ABA270	B.II.1.g) Crediti v/Stato per spesa corrente - altro	-	-	-	-
ABA280	B.II.1.h) Crediti v/Stato per finanziamenti per investimenti	-	-	-	-
ABA290	B.II.1.i) Crediti v/Stato per ricerca	-	-	-	-
ABA300	B.II.1.i.1) Crediti v/Stato per ricerca corrente - Ministero della Salute	-	-	-	-
ABA310	B.II.1.i.2) Crediti v/Stato per ricerca finalizzata - Ministero della Salute	-	-	-	-
ABA320	B.II.1.i.3) Crediti v/Stato per ricerca - altre Amministrazioni centrali	-	-	-	-
ABA330	B.II.1.i.4) Crediti v/Stato per ricerca - finanziamenti per investimenti	-	-	-	-
ABA340	B.II.1.j) Crediti v/prefetture	7.891	-	-	-
ABA350	B.II.2) Crediti v/Regione o Provincia Autonoma	61.601.713	-	-	-
ABA360	B.II.2.a) Crediti v/Regione o Provincia Autonoma per spesa corrente	44.764.949	-	-	-
ABA370	B.II.2.a.1) Crediti v/Regione o Provincia Autonoma per spesa corrente - IRAP	-	-	-	-
ABA380	B.II.2.a.2) Crediti v/Regione o Provincia Autonoma per spesa corrente - Addizionale IRPEF	-	-	-	-
ABA390	B.II.2.a.3) Crediti v/Regione o Provincia Autonoma per quota FSR	31.842.047	-	-	-
ABA400	B.II.2.a.4) Crediti v/Regione o Provincia Autonoma per mobilità attiva intraregionale	-	-	-	-
ABA410	B.II.2.a.5) Crediti v/Regione o Provincia Autonoma per mobilità attiva extraregionale	6.821.710	-	-	-
ABA420	B.II.2.a.6) Crediti v/Regione o Provincia Autonoma per acconto quota FSR	-	-	-	-
ABA430	B.II.2.a.7) Crediti v/Regione o Provincia Autonoma per finanziamento sanitario aggiuntivo corrente LEA	406.758	-	-	-
ABA440	B.II.2.a.8) Crediti v/Regione o Provincia Autonoma per finanziamento sanitario aggiuntivo corrente extra LEA	-	-	-	-
ABA450	B.II.2.a.9) Crediti v/Regione o Provincia Autonoma per spesa corrente - altro	5.242.102	-	-	-
ABA460	B.II.2.a.10) Crediti v/Regione o Provincia Autonoma per ricerca	452.331	-	-	-
ABA470	B.II.2.b) Crediti v/Regione o Provincia Autonoma per versamenti a patrimonio netto	16.836.764	-	-	-
ABA480	B.II.2.b.1) Crediti v/Regione o Provincia Autonoma per finanziamenti per investimenti	16.836.764	-	-	-
ABA490	B.II.2.b.2) Crediti v/Regione o Provincia Autonoma per incremento fondo dotazione	-	-	-	-
ABA500	B.II.2.b.3) Crediti v/Regione o Provincia Autonoma per rimborsi perdite	-	-	-	-
ABA510	B.II.2.b.4) Crediti v/Regione per copertura debiti al 31/12/2005	-	-	-	-
ABA520	B.II.2.b.5) Crediti v/Regione o Provincia Autonoma per ricostituzione risorse da investimenti esercizi precedenti	-	-	-	-
ABA530	B.II.3) Crediti v/Comuni	1.920.485	-	-	-
ABA540	B.II.4) Crediti v/Aziende sanitarie pubbliche	6.647.362	-	-	-
ABA550	B.II.4.a) Crediti v/Aziende sanitarie pubbliche della Regione	6.337.299	-	-	-
ABA560	B.II.4.a.1) Crediti v/Aziende sanitarie pubbliche della Regione - per mobilità in compensazione	4.156.000	-	-	-
ABA570	B.II.4.a.2) Crediti v/Aziende sanitarie pubbliche della Regione - per mobilità non in compensazione	-	-	-	-
ABA580	B.II.4.a.3) Crediti v/Aziende sanitarie pubbliche della Regione - per altre prestazioni	2.180.787	-	-	-
ABA590	B.II.4.b) Acconto quota FSR da distribuire	-	-	-	-
ABA600	B.II.4.c) Crediti v/Aziende sanitarie pubbliche Extraregione	310.063	-	-	-
ABA610	B.II.5) Crediti v/società partecipate e/o enti dipendenti della Regione	80.601	-	-	-
ABA620	B.II.5.a) Crediti v/enti regionali	80.601	-	-	-
ABA630	B.II.5.b) Crediti v/sperimentazioni gestionali	-	-	-	-
ABA640	B.II.5.c) Crediti v/altre partecipate	-	-	-	-
ABA650	B.II.6) Crediti v/Esercizio	24.619	-	-	-

ABA660	B.II.7) Crediti v/altri	12.336.108	-136.670	1.083.492	-482.599	12.800.332
ABA670	B.II.7.a) Crediti v/clienti privati	6.852.855	-	586.621	-	7.439.476
ABA680	B.II.7.b) Crediti v/gestioni liquidatorie	116.461	-	-	-	116.461
ABA690	B.II.7.c) Crediti v/altri soggetti pubblici	5.169.014	-	13.486	-	5.182.500
ABA700	B.II.7.d) Crediti v/altri soggetti pubblici per ricerca	-	-	-	-	-
ABA710	B.II.7.e) Altri crediti diversi	197.778	-136.670	483.385	-482.599	61.895
ABA720	B.III) ATTIVITA' FINANZIARIE CHE NON COSTITUISCONO IMMOBILIZZAZIONI	1.907	-	-	-	1.907
ABA730	B.III.1) Partecipazioni che non costituiscono immobilizzazioni	-	-	-	-	-
ABA740	B.III.2) Altri titoli che non costituiscono immobilizzazioni	1.907	-	-	-	1.907
ABA750	B.IV) DISPONIBILITA' LIQUIDE	36.124.000	-	33.972	-	36.157.972
ABA760	B.IV.1) Cassa	112.905	-	-	-	112.905
ABA770	B.IV.2) Istituto Tesoriere	35.914.759	-	33.972	-	35.948.731
ABA780	B.IV.3) Tesoreria Unica	-	-	-	-	-
ABA790	B.IV.4) Conto corrente postale	95.814	-	-	-	95.814
ACZ999	C) RATEI E RISCONTI ATTIVI	296.143	-	-	-	296.143
ACA000	C.I) RATEI ATTIVI	-	-	-	-	-
ACA010	C.I.1) Ratei attivi	-	-	-	-	-
ACA020	C.I.2) Ratei attivi v/Aziende sanitarie pubbliche della Regione	-	-	-	-	-
ACA030	C.II) RISCONTI ATTIVI	296.143	-	-	-	296.143
ACA040	C.II.1) Riscoti attivi	296.143	-	-	-	296.143
ACA050	C.II.2) Riscoti attivi v/Aziende sanitarie pubbliche della Regione	-	-	-	-	-

TOTALE ATTIVO

265.885.974 -136.670 1.228.603 -482.599 266.495.309


ADZ999	D) CONTI D'ORDINE	25.549.477	-	-	-	25.548.919
ADA000	D.I) CANONI DI LEASING ANCORA DA PAGARE	-	-	-	-	-
ADA010	D.II) DEPOSITI CAUZIONALI	-	-	-	-	-
ADA020	D.III) BENI IN COMODATO	16.292.919	-	-	-	16.292.919
ADA030	D.IV) ALTRI CONTI D'ORDINE	9.256.000	-	-	-	9.256.000

PASSIVO

PAZ999	A) PATRIMONIO NETTO	67.079.349	-	20.357	-	67.099.706
PAA000	A.I) FONDO DI DOTAZIONE	19.581	-	-	-	19.581
PAA010	A.II) FINANZIAMENTI PER INVESTIMENTI	89.965.442	-	18.982	-	89.984.423
PAA020	A.II.1) Finanziamenti per beni di prima dotazione	25.555.085	-	-	-	25.555.085
PAA030	A.II.2) Finanziamenti da Stato per investimenti	32.689.878	-	-	-	32.689.878
PAA040	A.II.2.a) Finanziamenti da Stato per investimenti - ex art. 20 legge 67/88	32.689.344	-	-	-	32.689.344
PAA050	A.II.2.b) Finanziamenti da Stato per investimenti - ricerca	-	-	-	-	-
PAA060	A.II.2.c) Finanziamenti da Stato per investimento - altro	534	-	-	-	534
PAA070	A.II.3) Finanziamenti da Regione per investimenti	11.136.171	-	-	-	11.136.171
PAA080	A.II.4) Finanziamenti da altri soggetti pubblici per investimenti	1.587.967	-	18.982	-	1.606.949
PAA090	A.II.5) Finanziamenti per investimenti da rettifica contributi in conto esercizio	18.996.340	-	-	-	18.996.340
PAA100	A.III) RISERVE DA DONAZIONI E LASCITI VINCOLATI AD INVESTIMENTI	2.559.780	-	-	-	2.559.780
PAA110	A.IV) ALTRE RISERVE	-	-	-	-	-
PAA120	A.IV.1) Riserve da rivalutazioni	-	-	-	-	-
PAA130	A.IV.2) Riserve da plusvalenze da reinvestire	-	-	-	-	-
PAA140	A.IV.3) Contributi da reinvestire	-	-	-	-	-
PAA150	A.IV.4) Riserve da utili di esercizio destinati ad investimenti	-	-	-	-	-
PAA160	A.IV.5) Riserve diverse	-	-	-	-	-
PAA170	A.V) CONTRIBUTI PER RIPIANO PERDITE	-	-	-	-	-
PAA180	A.V.1) Contributi per copertura debiti al 31/12/2005	-	-	-	-	-
PAA190	A.V.2) Contributi per ricostituzione risorse da investimenti esercizi precedenti	-	-	-	-	-
PAA200	A.V.3) Altro	-	-	-	-	-
PAA210	A.VI) UTILI (PERDITE) PORTATI A NUOVO	-25.476.570	-	1.375	-	-25.475.195
PAA220	A.VII) UTILE (PERDITA) D'ESERCIZIO	11.117	-	-	-	11.117
PBZ999	B) FONDI PER RISCHI E ONERI	21.270.366	-	251.576	-	21.521.943
PBA000	B.I) FONDI PER IMPOSTE, ANCHE DIFFERITE	-	-	-	-	-
PBA010	B.II) FONDI PER RISCHI	4.568.169	-	251.576	-	4.819.745
PBA020	B.II.1) Fondo rischi per cause civili ed oneri processuali	1.032.000	-	-	-	1.032.000
PBA030	B.II.2) Fondo rischi per contenzioso personale dipendente	554.000	-	-	-	554.000
PBA040	B.II.3) Fondo rischi connessi all'acquisto di prestazioni sanitarie da privato	-	-	-	-	-
PBA050	B.II.4) Fondo rischi per copertura diretta dei rischi (autoassicurazione)	1.632.000	-	-	-	1.632.000
PBA060	B.II.5) Altri fondi rischi	1.350.000	-	251.576	-	1.601.576
PBA070	B.III) FONDI DA DISTRIBUIRE	-	-	-	-	-
PBA080	B.III.1) FSR indistinto da distribuire	-	-	-	-	-
PBA090	B.III.2) FSR vincolato da distribuire	-	-	-	-	-
PBA100	B.III.3) Fondo per ripiano disavanzi pregressi	-	-	-	-	-
PBA110	B.III.4) Fondo finanziamento sanitario aggiuntivo corrente LEA	-	-	-	-	-
PBA120	B.III.5) Fondo finanziamento sanitario aggiuntivo corrente extra LEA	-	-	-	-	-
PBA130	B.III.6) Fondo finanziamento per ricerca	-	-	-	-	-
PBA140	B.III.7) Fondo finanziamento per investimenti	-	-	-	-	-
PBA150	B.IV) QUOTE INUTILIZZATE CONTRIBUTI	6.258.179	-	-	-	6.258.179
PBA160	B.IV.1) Quote inutilizzate contributi da Regione o Prov. Aut. per quota F.S. vincolato	3.595	-	-	-	3.595
PBA170	B.IV.2) Quote inutilizzate contributi vincolati da soggetti pubblici (extra fondo)	5.703.197	-	-	-	5.703.197
PBA180	B.IV.3) Quote inutilizzate contributi per ricerca	279.390	-	-	-	279.390

STATO PATRIMONIALE CONSOLIDATO (Decreto Ministero della Salute n. 144 del 15 giugno 2012)	Esercizio 2017 Sanitario	Rettifiche Sanitario	Esercizio 2017 Sociale	Rettifiche Sociale	Esercizio 2017 Consolidato
--	-----------------------------	-------------------------	---------------------------	-----------------------	-------------------------------

PBA190	B.IV.4) Quote inutilizzate contributi vincolati da privati	271.998	-	-	271.998
PBA200	B.V) ALTRI FONDI PER ONERI E SPESE	10.444.018	-	-	10.444.018
PBA210	B.V.1) Fondi integrativi pensione	-	-	-	-
PBA220	B.V.2) Fondi rinnovi contrattuali	7.053.306	-	-	7.053.306
PBA230	B.V.2.a) Fondo rinnovi contrattuali personale dipendente	2.341.836	-	-	2.341.836
PBA240	B.V.2.b) Fondo rinnovi convenzioni MMG/PLS/MCA	3.861.952	-	-	3.861.952
PBA250	B.V.2.c) Fondo rinnovi convenzioni medici Sumai	849.000	-	-	849.000
PBA260	B.V.3) Altri fondi per oneri e spese	3.390.712	-	-	3.390.712
PCZ999	C) TRATTAMENTO FINE RAPPORTO	5.426.599	-	-	5.426.599
PCA000	C.I) FONDO PER PREMI OPEROSITA' MEDICI SUMAI	5.426.599	-	-	5.426.599
PCA010	C.II) FONDO PER TRATTAMENTO DI FINE RAPPORTO DIPENDENTI	-	-	-	-
PDZ999	D) DEBITI	171.822.052	-482.599	956.670	172.159.454
PDA000	D.I) DEBITI PER MUTUI PASSIVI	34.705.037	-	-	34.705.037
PDA010	D.II) DEBITI V/STATO	3.304.708	-	-	3.304.708
PDA020	D.II.1) Debiti v/Stato per mobilità passiva extraregionale	-	-	-	-
PDA030	D.II.2) Debiti v/Stato per mobilità passiva internazionale	3.294.023	-	-	3.294.023
PDA040	D.II.3) Accanto quota FSR v/Stato	-	-	-	-
PDA050	D.II.4) Debiti v/Stato per restituzione finanziamenti - per ricerca	-	-	-	-
PDA060	D.II.5) Altri debiti v/Stato	10.686	-	-	10.686
PDA070	D.III) DEBITI V/REGIONE O PROVINCIA AUTONOMA	2.830.202	-	-	2.830.202
PDA080	D.III.1) Debiti v/Regione o Provincia Autonoma per finanziamenti	-	-	-	-
PDA090	D.III.2) Debiti v/Regione o Provincia Autonoma per mobilità passiva intraregionale	-	-	-	-
PDA100	D.III.3) Debiti v/Regione o Provincia Autonoma per mobilità passiva extraregionale	489	-	-	489
PDA110	D.III.4) Accanto quota FSR da Regione o Provincia Autonoma	-	-	-	-
PDA120	D.III.5) Altri debiti v/Regione o Provincia Autonoma	2.829.713	-	-	2.829.713
PDA130	D.IV) DEBITI V/COMUNI	5.897.648	-	11.749	5.909.397
PDA140	D.V) DEBITI V/AZIENDE SANITARIE PUBBLICHE	13.964.625	-	-	13.964.625
PDA150	D.V.1) Debiti v/Aziende sanitarie pubbliche della Regione	13.907.882	-	-	13.907.882
PDA160	D.V.1.a) Debiti v/Aziende sanitarie pubbliche della Regione - per quota FSR	-	-	-	-
PDA170	D.V.1.b) Debiti v/Aziende sanitarie pubbliche della Regione - per finanziamento sanitario aggiuntivo corrente LEA	-	-	-	-
PDA180	D.V.1.c) Debiti v/Aziende sanitarie pubbliche della Regione - per finanziamento sanitario aggiuntivo corrente extra LEA	-	-	-	-
PDA190	D.V.1.d) Debiti v/Aziende sanitarie pubbliche della Regione - per mobilità in compensazione	3.361.875	-	-	3.361.875
PDA200	D.V.1.e) Debiti v/Aziende sanitarie pubbliche della Regione - per mobilità non in compensazione	-	-	-	-
PDA210	D.V.1.f) Debiti v/Aziende sanitarie pubbliche della Regione - per altre prestazioni	10.546.007	-	-	10.546.007
PDA220	D.V.2) Debiti v/Aziende sanitarie pubbliche Extraregione	56.743	-	-	56.743
PDA230	D.V.3) Debiti v/Aziende sanitarie pubbliche della Regione per versamenti c/patrimonio netto	-	-	-	-
PDA240	D.VI) DEBITI V/ SOCIETA' PARTECIPATE E/O ENTI DIPENDENTI DELLA REGIONE	598.311	-	-	598.311
PDA250	D.VI.1) Debiti v/enti regionali	16.132	-	-	16.132
PDA260	D.VI.2) Debiti v/sperimentazioni gestionali	-	-	-	-
PDA270	D.VI.3) Debiti v/altre partecipate	582.179	-	-	582.179
PDA280	D.VII) DEBITI V/FORNITORI	86.937.223	-482.599	880.677	87.198.631
PDA290	D.VII.1) Debiti verso erogatori (privati accreditati e convenzionati) di prestazioni sanitarie	49.797.703	-	-	49.797.703
PDA300	D.VII.2) Debiti verso altri fornitori	37.139.000	-482.599	880.677	37.400.409
PDA310	D.VIII) DEBITI V/ISTITUTO TESORIERE	-	-	-	-
PDA320	D.IX) DEBITI TRIBUTARI	7.043.000	-	116	7.043.116
PDA330	D.X) DEBITI V/ISTITUTI PREVIDENZIALI, ASSISTENZIALI E SICUREZZA SOCIALE	4.375.291	-	-	4.375.291
PDA340	D.XI) DEBITI V/ALTRI	12.166.008	-	64.128	12.230.136
PDA350	D.XI.1) Debiti v/altri finanziatori	-	-	-	-
PDA360	D.XI.2) Debiti v/dipendenti	5.385.062	-	-	5.385.062
PDA370	D.XI.3) Debiti v/gestioni liquidatorie	-	-	-	-
PDA380	D.XI.4) Altri debiti diversi	6.780.946	-	64.128	6.845.074
PEZ999	E) RATEI E RISCONTI PASSIVI	287.608	-	-	287.608
PEA000	E.I) RATEI PASSIVI	-	-	-	-
PEA010	E.I.1) Ratei passivi	-	-	-	-
PEA020	E.I.2) Ratei passivi v/Aziende sanitarie pubbliche della Regione	-	-	-	-
PA030	E.II) RISCONTI PASSIVI	287.608	-	-	287.608
PA040	E.II.1) Risconti passivi	287.608	-	-	287.608
PA050	E.II.2) Risconti passivi v/Aziende sanitarie pubbliche della Regione	-	-	-	-
TOTALE PASSIVO		265.885.974	-482.599	1.228.603	266.495.309
Z999	F) CONTI D'ORDINE	25.549.477	-	-	25.549.477
A000	F.I) CANONI DI LEASING ANCORA DA PAGARE	-	-	-	-
A010	F.II) DEPOSITI CAUZIONALI	-	-	-	-
A020	F.III) BENI IN COMODATO	16.292.919	-	-	16.292.919
A030	F.IV) ALTRI CONTI D'ORDINE	9.256.558	-	-	9.256.558



SERVIZIO SANITARIO REGIONALE
EMILIA-ROMAGNA
Azienda Unità Sanitaria Locale di Parma

Bilancio d'esercizio anno 2017 Gestione sanitaria

REGIONE EMILIA-ROMAGNA (r_emiro)
Giunta (AOO EMR)
allegato al PG/2018/0323155 del 07/05/2018 11:46:10

STATO PATRIMONIALE GESTIONE SANITARIA				Importi: Euro			
ATTIVO							
SCHEMA DI BILANCIO		Anno	Anno	Variazione 2017/2016			
Decreto Interministeriale 20 marzo 2013		2017	2016	Importo	%		
A) IMMOBILIZZAZIONI							
I Immobilizzazioni immateriali		2.633.977	2.813.692	-179.715	-6,4%		
1) Costi d'impianto e di ampliamento		-	-	-	-		
2) Costi di ricerca e sviluppo		-	-	-	-		
3) Diritti di brevetto e di utilizzazione delle opere dell'ingegno		1.826.473	1.881.753	-55.280	-2,9%		
4) Immobilizzazioni immateriali in corso e acconti		-	47.294	-47.294	-100,0%		
5) Altre immobilizzazioni immateriali		807.503	884.645	-77.141	-8,7%		
II Immobilizzazioni materiali		135.055.302	137.476.279	-2.420.977	-1,8%		
1) Terreni		1.108.053	1.108.053	-	0,0%		
a) Terreni disponibili		1.108.053	1.108.053	-	0,0%		
b) Terreni indisponibili		-	-	-	-		
2) Fabbricati		114.114.652	116.885.132	-2.770.481	-2,4%		
a) Fabbricati non strumentali (disponibili)		4.551.791	4.840.629	-288.838	-6,0%		
b) Fabbricati strumentali (indisponibili)		109.562.861	112.044.504	-2.481.643	-2,2%		
3) Impianti e macchinari		-	-	-	-		
4) Attrezzature sanitarie e scientifiche		4.555.860	4.008.890	546.970	13,6%		
5) Mobili e arredi		453.512	520.938	-67.326	-12,9%		
6) Automezzi		346.608	450.175	-103.567	-23,0%		
7) Oggetti d'arte		1.349.000	113.850	1.235.150	1084,9%		
8) Altre immobilizzazioni materiali		1.089.388	1.338.672	-249.284	-18,6%		
9) Immobilizzazioni materiali in corso e acconti		-	-	-	-		
		Entro 12 mesi	Oltre 12 mesi	12.038.229	13.050.668	-1.012.440	-7,8%
III Immobilizzazioni finanziarie (con separata indicazione, per ciascuna voce del crediti, degli importi esigibili entro l'esercizio successivo)		-	6.000	6.000	6.000	-	0,0%
1) Crediti finanziari		-	-	-	-	-	-
a) Crediti finanziari v/Stato		-	-	-	-	-	-
b) Crediti finanziari v/Regione		-	-	-	-	-	-
c) Crediti finanziari v/partecipate		-	-	-	-	-	-
d) Crediti finanziari v/altri		-	-	-	-	-	-
2) Titoli		-	6.000	6.000	6.000	-	0,0%
a) Partecipazioni		-	6.000	6.000	6.000	-	0,0%
b) Altri titoli		-	-	-	-	-	-
Totale A)		137.695.278	140.295.971	-2.600.693	-1,9%		
B) ATTIVO CIRCOLANTE							
I Rimanenze		5.856.366	6.052.621	-196.255	-3,2%		
1) Rimanenze beni sanitari		5.556.995	5.667.396	-110.402	-1,9%		
2) Rimanenze beni non sanitari		262.176	364.779	-102.603	-28,1%		
3) Acconti per acquisti beni sanitari		-	-	-	-		
4) Acconti per acquisti beni non sanitari		-	-	-	-		
II Crediti		73.938.907	11.973.896	61.965.011	517,8%		
1) Crediti v/Stato		-	3.301.915	-3.301.915	-100,0%		
a) Crediti v/Stato - parte corrente		-	3.294.024	-3.294.024	-100,0%		
1) Crediti v/Stato per spesa corrente e acconti		-	3.294.024	-3.294.024	-100,0%		
2) Crediti v/Stato - altro		-	-	-	-		
b) Crediti v/Stato - investimenti		-	-	-	-		
c) Crediti v/Stato - per ricerca		-	-	-	-		
1) Crediti v/Ministero della Salute per ricerca corrente		-	-	-	-		
2) Crediti v/Ministero della Salute per ricerca finalizzata		-	-	-	-		
3) Crediti v/Stato per ricerca - altre Amministrazioni centrali		-	-	-	-		
4) Crediti v/Stato - investimenti per ricerca		-	-	-	-		
d) Crediti v/prefetture		7.891	7.891	-	-		
2) Crediti v/Regione o Provincia Autonoma		54.780.003	6.821.710	47.958.293	893,7%		
a) Crediti v/Regione o Provincia Autonoma - parte corrente		37.943.239	6.821.710	31.121.529	820,4%		
1) Crediti v/Regione o Provincia Autonoma per spesa corrente		37.490.908	6.821.710	30.669.198	819,7%		
a) Crediti v/Regione o Provincia Autonoma per finanziamento sanitario ordinario corrente		31.842.047	6.821.710	25.020.337	786,1%		
b) Crediti v/Regione o Provincia Autonoma per finanziamento sanitario aggiuntivo corrente LEA		406.758	-	406.758	-		
c) Crediti v/Regione o Provincia Autonoma per finanziamento sanitario aggiuntivo corrente extra LEA		-	-	-	-		
d) Crediti v/Regione o Provincia Autonoma per spesa corrente - altro		5.242.102	5.242.102	-	-		
2) Crediti v/Regione o Provincia Autonoma per ricerca		452.331	437.227	15.104	3,5%		
b) Crediti v/Regione o Provincia Autonoma - patrimonio netto		16.836.764	-	16.836.764	-		
1) Crediti v/Regione o Provincia Autonoma per finanziamento per investimenti		16.836.764	16.836.764	-	-		
2) Crediti v/Regione o Provincia Autonoma per incremento fondo di dotazione		-	-	-	-		
3) Crediti v/Regione o Provincia Autonoma per ripiano perdite		-	-	-	-		
4) Crediti v/Regione o Provincia Autonoma per ricostituzione risorse da investimenti esercizi precedenti		-	-	-	-		
3) Crediti v/Comuni		1.920.485	1.920.485	-	-		
4) Crediti v/aziende sanitarie pubbliche e acconto quota FSR da distribuire		6.647.362	6.647.362	-	-		
a) Crediti v/aziende sanitarie pubbliche della Regione		6.337.299	6.337.299	-	-		
b) Crediti v/aziende sanitarie pubbliche fuori Regione		310.063	310.063	-	-		
5) Crediti v/società partecipate e/o enti dipendenti della Regione		80.601	80.601	-	-		
6) Crediti v/Eraio		24.619	25.936	-1.317	-5,1%		
7) Crediti v/altri		10.485.837	1.850.271	8.635.566	82,3%		
III Attività finanziarie che non costituiscono immobilizzazioni		1.907	1.907	-	0,0%		
1) Partecipazioni che non costituiscono immobilizzazioni		-	-	-	-		
2) Altri titoli che non costituiscono immobilizzazioni		1.907	1.907	-	0,0%		
IV Disponibilità liquide		36.123.477	178.038	35.945.439	20189,7%		
1) Cassa		112.905	111.163	1.742	1,6%		
2) Istituto Tesoriere		35.914.759	-	35.914.759	-		
3) Tesoreria Unica		-	-	-	-		
4) Conto corrente postale		95.814	66.875	28.939	43,3%		
Totale B)		127.894.553	107.191.076	20.703.477	19,3%		

C) RATEI E RISCONTI ATTIVI				
I Ratei attivi	-	-	-	-
II Risconti attivi	296.143	392.732	-96.589	-24,6%
Totale C)	296.143	392.732	-96.589	-24,6%
TOTALE ATTIVO (A+B+C)				
	265.885.974	247.879.779	18.006.195	7,3%
D) CONTI D'ORDINE				
1) Canoni di leasing ancora da pagare	-	-	-	-
2) Depositi cauzionali	-	-	-	-
3) Beni in comodato	16.292.919	16.158.180	134.759	0,8%
4) Altri conti d'ordine	9.256.558	7.084.469	2.172.089	30,7%
Totale D)	25.549.477	23.242.629	2.306.848	9,9%

STATO PATRIMONIALE GESTIONE SANITARIA PASSIVO E PATRIMONIO NETTO			Importi: Euro	
Schema di Bilancio <i>Decreto Interministeriale 20 marzo 2013</i>	Anno 2017	Anno 2016	Variazione 2017/2016 Importo %	
A) PATRIMONIO NETTO				
I Fondo di dotazione	19.581	-4.477.481	4.497.062	-100,4%
II Finanziamenti per investimenti	89.965.442	93.282.825	-3.297.384	-3,5%
1) Finanziamenti per beni di prima dotazione	25.555.085	27.444.874	-1.889.589	-6,9%
2) Finanziamenti da Stato per investimenti	32.689.878	33.948.939	-1.259.061	-3,7%
a) Finanziamenti da Stato ex art. 20 Legge 67/88	32.689.344	33.947.336	-1.257.992	-3,7%
b) Finanziamenti da Stato per ricerca	-	-	-	-
c) Finanziamenti da Stato - altro	534	1.603	-1.068	-66,7%
3) Finanziamenti da Regione per investimenti	11.136.171	8.614.639	2.521.532	29,3%
4) Finanziamenti da altri soggetti pubblici per investimenti	1.597.967	1.653.548	-55.581	-4,0%
5) Finanziamenti per investimenti da rettifica contributi in conto esercizio	18.996.340	21.601.025	-2.604.685	-12,1%
III Riserve da donazioni e lasciti vincolati ad investimenti	2.559.780	2.715.352	-155.572	-5,7%
IV Altre riserve	-	84.912	-84.912	-100,0%
V Contributi per ripiano perdita	-	-	-	-
VI Utili (perdite) portati a nuovo	-25.476.570	-26.942.093	1.465.523	-5,4%
VII Utile (perdita) dell'esercizio	11.117	18.890	-7.773	-41,1%
Totale A)	67.079.349	64.662.405	2.416.944	3,7%
B) FONDI PER RISCHI ED ONERI				
1) Fondi per imposte, anche differite	-	-	-	-
2) Fondi per rischi	4.568.169	3.506.500	1.061.669	30,3%
3) Fondi da distribuire	-	-	-	-
4) Quota inutilizzata contributi di parte corrente vincolati	6.258.179	4.005.793	2.252.387	56,2%
5) Altri fondi oneri	10.444.018	7.633.501	2.810.517	36,8%
Totale B)	21.270.366	15.145.794	6.124.572	40,4%
C) TRATTAMENTO FINE RAPPORTO				
1) Premi operosità	5.426.599	5.720.019	-293.420	-5,1%
2) TFR personale dipendente	-	-	-	-
Totale C)	5.426.599	5.720.019	-293.420	-5,1%
D) DEBITI (con separata indicazione, per ciascuna voce, degli importi esigibili oltre l'esercizio successivo)				
	Entro 12 mesi	Oltre 12 mesi		
1) Mutui passivi	1.689.223	33.035.814	34.705.037	-
2) Debiti v/Stato	1.424.542	1.890.166	3.304.708	27,7%
3) Debiti v/Regione o Provincia Autonoma	2.830.202	-	3.176.525	-10,9%
4) Debiti v/Comuni	5.897.648	-	6.624.252	-11,0%
5) Debiti v/aziende sanitarie pubbliche	13.964.625	-	13.964.625	15,5%
a) Debiti v/aziende sanitarie pubbliche della Regione per spesa corrente e mobilità	3.361.875	-	3.361.875	0,3%
b) Debiti v/aziende sanitarie pubbliche della Regione per finanziamento sanitario aggiuntivo corrente LEA	-	-	-	-
c) Debiti v/aziende sanitarie pubbliche della Regione per finanziamento sanitario aggiuntivo corrente extra LEA	-	-	-	-
d) Debiti v/aziende sanitarie pubbliche della Regione per altre prestazioni	10.546.007	-	10.546.007	21,4%
e) Debiti v/aziende sanitarie pubbliche della Regione per versamenti a patrimonio netto	-	-	-	-
f) Debiti v/aziende sanitarie pubbliche fuori Regione	56.743	-	56.743	8,2%
6) Debiti v/società partecipate e/o enti dipendenti della Regione	598.311	-	598.311	176,3%
7) Debiti v/fornitori	86.937.223	-	86.937.223	-4,0%
8) Debiti v/Istituto Tesoriere	-	-	21.858.543	-100,0%
9) Debiti tributari	7.043.000	-	7.043.988	0,1%
10) Debiti v/altri finanziatori	-	-	-	-
11) Debiti v/istituti previdenziali, assistenziali e sicurezza sociale	4.375.291	-	4.375.291	2,0%
12) Debiti v/altri	12.166.008	-	12.166.008	-11,0%
Totale D)	136.906.072	34.915.980	171.822.052	6,0%
E) RATEI E RISCONTI PASSIVI				
1) Ratei passivi	-	136	-136	-100,0%
2) Risconti passivi	287.608	261.002	26.606	10,2%
Totale E)	287.608	261.138	26.470	10,1%
TOTALE PASSIVO E PATRIMONIO NETTO (A+B+C+D+E)	265.885.974	247.879.779	18.006.195	7,3%
F) CONTI D'ORDINE				
1) Canoni di leasing ancora da pagare	-	-	-	-
2) Depositi cauzionali	-	-	-	-
3) Beni in comodato	16.292.919	16.158.160	134.759	0,8%
4) Altri conti d'ordine	9.256.558	7.084.469	2.172.089	30,7%
Totale F)	25.549.477	23.242.629	2.306.848	9,9%

STATO PATRIMONIALE GESTIONE SANITARIA
(Decreto Interministeriale del 20 marzo 2013)

Anno 2017
unità di euro

A) IMMOBILIZZAZIONI	
A.I) Immobilizzazioni immateriali	2.633.977
A.I.1) Costi d'impianto e di ampliamento	0
101010 - COSTI DI IMPIANTO E AMPLIAMENTO	239.831
2501001 - FONDI DI AMMORTAMENTO COSTI DI IMPIANTO E AMPLIAMENTO	-239.831
A.I.2) Costi di ricerca e sviluppo	0
102010 - COSTI DI RICERCA E SVILUPPO	0
2501002 - FONDI DI AMMORTAMENTO COSTI DI RICERCA E SVILUPPO	0
A.I.3) Diritti di brevetto e di utilizzazione delle opere dell'ingegno	1.826.473
103020 - SOFTWARE	13.110.238
2501004 - FONDI DI AMMORTAMENTO SOFTWARE	-11.283.764
A.I.4) Immobilizzazioni immateriali in corso e acconti	0
104010 - IMMOBILIZZAZIONI IMMATERIALI IN CORSO E ACCONTI	0
104020 - ACCONTI A FORNITORI PER IMMOBILIZZAZIONI	0
A.I.5) Altre immobilizzazioni immateriali	807.503
104030 - MANUTENZIONE STRAORDINARIA BENI DI TERZI	6.017.890
2501005 - FONDI DI AMMORTAMENTO MANUTENZIONI STRAORDINARIE BENI DI TERZI	-5.210.387
104040 - COSTI TRASF. E RIPOSIZIONAMENTO CESPITI	0
2501006 - FONDI DI AMMORTAMENTO COSTI TRASF. E RIPOSIZIONAMENTO CESPITI	0
A.II) Immobilizzazioni materiali	135.055.302
A.II.1) Terreni	1.108.053
A.II.1.a) Terreni disponibili	1.108.053
201020 - TERRENI AGRICOLI (NON AMMORTIZZABILI)	1.105.613
201030 - ALTRI TERRENI (NON AMMORTIZZABILI)	2.440
A.II.1.b) Terreni indisponibili	0
201010 - TERRENI INDISPONIBILI	0
A.II.2) Fabbricati	114.114.652
A.II.2.a) Fabbricati non strumentali (disponibili)	4.551.791
202020 - FABBRICATI DA REDDITO	4.090.710
202030 - ALTRI FABBRICATI	5.607.683
202040 - FABBRICATI NON STRUMENTALI ARTISTICI	0
2502006 - FONDI DI AMMORTAMENTO FABBRICATI DISPONIBILI	-5.146.602
2502008 - FONDI DI AMMORTAMENTO FABBRICATI NON STRUMENTALI ARTISTICI	0
A.II.2.b) Fabbricati strumentali (indisponibili)	109.562.861
202010 - FABBRICATI STRUMENTALI	186.317.648
2502005 - FONDI DI AMMORTAMENTO FABBRICATI STRUMENTALI	-76.754.788
202041 - FABBRICATI STRUMENTALI ARTISTICI	0
2502009 - FONDO AMMORTAMENTO FABBRICATI STRUMENTALI ARTISTICI	0
A.II.3) Impianti e macchinari	0
203010 - IMPIANTI E MACCHINARI NON SANITARI	163.639
203020 - IMPIANTI E MACCHINARI SANITARI	3.556.121
2502015 - FONDI DI AMMORTAMENTO IMPIANTI E MACCHINARI NON SAN	-163.639
2502016 - FONDI DI AMMORTAMENTO IMPIANTI E MACCHINARI SAN	-3.556.121
A.II.4) Attrezzature sanitarie e scientifiche	4.555.860
204010 - ATTREZZATURE SANITARIE	40.002.397
2502020 - FONDI DI AMMORTAMENTO ATTREZZATURE SAN	-35.446.537
A.II.5) Mobili e arredi	453.512
205010 - MOBILI E ARREDI	7.459.186
2502030 - FONDI DI AMMORTAMENTO MOBILI E ARREDI	-7.005.674
A.II.6) Automezzi	346.608
206010 - MEZZI DI TRASPORTO PROMISCUO	187.880
206020 - AUTOVEICOLI	2.437.973
206030 - AUTOAMBULANZE	464.496
2502050 - FONDI DI AMMORTAMENTO AUTOVEICOLI	-2.194.298
2502051 - FONDI DI AMMORTAMENTO AUTOAMBULANZE	-373.813
2502052 - FONDI DI AMMORTAMENTO MEZZI TRASPORTO PROMISCUO	-175.630
A.II.7) Oggetti d'arte	1.349.000
205020 - MOBILI E ARREDI DI VALORE ARTISTICO (NON AMMORTIZZABILI)	1.349.000
205021 - ALTRI BENI DI VALORE ARTISTICO (NON AMMORTIZZABILI)	0
A.II.8) Altre immobilizzazioni materiali	1.089.388
207010 - MACCHINE UFFICIO	577.574
207020 - ELABORATORI ELETTRONICI ED ATTREZZATURE INFORMATICHE	7.940.771
207030 - ATTREZZATURE NON SANITARIE	5.500.878
2502060 - FONDI DI AMMORTAMENTO MACCHINE UFFICIO	-552.095
2502061 - FONDI DI AMMORTAMENTO ELABORATORI ELET E ATT INF	-6.957.593
2502062 - FONDI DI AMMORTAMENTO ATTREZZATURE NON SAN	-5.420.147
A.II.9) Immobilizzazioni materiali in corso e acconti	12.038.229
202050 - FABBRICATI IN CORSO ED ACCONTI	11.993.906

STATO PATRIMONIALE GESTIONE SANITARIA (Decreto Interministeriale del 20 marzo 2013)		Anno 2017 unità di euro
208002 - ALTRE IMMOBILIZZAZIONI MATERIALI IN CORSO		0
208001 - ATTREZZATURE SANITARIE IN CORSO		44.323
A.III) Immobilizzazioni finanziarie		6.000
A.III.1) Crediti finanziari		0
A.III.1.a) Crediti finanziari v/Stato		
A.III.1.b) Crediti finanziari v/Regione		
A.III.1.c) Crediti finanziari v/partecipate		
A.III.1.d) Crediti finanziari v/altri		0
301010 - CREDITI FINANZIARI DIVERSI		0
A.III.2) Titoli		6.000
A.III.2.a) Partecipazioni		6.000
2702001 - FONDO SVALUTAZIONE PARTECIPAZIONI		-1
302010 - PARTECIPAZIONI		6.001
A.III.2.b) Altri titoli		0
302020 - ALTRI TITOLI		0
Totale A)		137.695.278

B) ATTIVO CIRCOLANTE		
B.I) Rimanenze		5.856.366
B.I.1) Rimanenze beni sanitari		5.556.995
401009 - RIMANENZE FINALI OSSIGENO CON AIC		264
401036 - RIMANENZE FINALI EMOderivati DOTATI DI AIC		410.950
401037 - RIMANENZE FINALI MEDICINALI CON AIC AD ECC.VACCINI ED EMOderivati DI PRODUZIONE RER		2.987.910
401038 - RIMANENZE FINALI MEZZI DI CONTRASTO DOTATI DI AIC		19.454
401039 - RIMANENZE FINALI SIERI DOTATI DI AIC		0
401042 - RIMANENZE FINALI SOLUZIONI PER DIALISI CON AIC		0
401043 - RIMANENZE FINALI DIAGNOSTICI IN VIVO CON AIC		765
401044 - RIMANENZE FINALI MEDICINALI SENZA AIC		30.592
401045 - RIMANENZE FINALI GAS MEDICINALI PRIVI DI AIC		119
401046 - RIMANENZE FINALI GAS MEDICINALI DOTATI DI AIC		0
401064 - RIMANENZE FINALI SI SANGUE ED EMOCOMPONENTI SENZA COD. AIC		0
401004 - RIMANENZE FINALI STRUMENTARIO CHIRURGICO		147.968
401018 - RIMANENZE FINALI BENI PER ASSISTENZA PROTESICA ED INTEGRATIVA		69.628
401032 - RIMANENZE FINALI MATERIALE RADIOGRAFICO E DIAGNOSTICI DI RADIOLOGIA		8.111
401033 - RIMANENZE FINALI DISPOSITIVI MEDICI PER DIALISI		4.554
401034 - RIMANENZE FINALI DISPOSITIVI MEDICO DIAGNOSTICI IN VITRO (IVD)		35.990
401047 - RIMANENZE FINALI DISPOSITIVI MEDICI IMPIANTABILI NON ATTIVI		481.429
401048 - RIMANENZE FINALI DISPOSITIVI MEDICI IMPIANTABILI ATTIVI		9.068
401049 - RIMANENZE FINALI DISPOSITIVI MEDICI		909.933
401008 - RIMANENZE FINALI DIETETICI E ALIMENTI PRIMA INFANZIA		56.621
401050 - RIMANENZE FINALI VACCINI PER PROFILASSI CON CODICE AIC		298.665
401063 - RIM.FINALI VACCINI PER PROFILASSI SENZA COD. AIC		13.186
401035 - RIMANENZE FINALI DI PRODOTTI CHIMICI		0
401003 - RIMANENZE FINALI FARMACI AD USO VETERINARIO		2.469
401007 - RIMANENZE FINALI PRESIDI USO VETERINARIO		14.209
401005 - RIMANENZE FINALI GAS AD USO LABORATORIO		0
401031 - RIMANENZE FINALI BENI SANITARI NON INVENTARIABILI		41.445
401060 - RIMANENZE FINALI ALLERGENI		7.154
401061 - RIMANENZE FINALI VETTERIE E MATERIALE DI LABORATORIO		3.450
401062 - RIMANENZE FINALI PRESIDI MEDICO CHIRURGICI NON DISPOSITIVI MEDICI		3.062
404001 - DEGENZE IN CORSO		0
404002 - ALTRE ATTIVITA' IN CORSO		0
B.I.2) Rimanenze beni non sanitari		262.176
402011 - RIMANENZE FINALI PRODOTTI ALIMENTARI		0
402012 - RIMANENZE FINALI MATERIALE DI GUARDAROBA, PULIZIA E CONVIVENZA		55.435
402013 - RIMANENZE FINALI COMBUSTIBILI, CARBURANTI E LUBRIFICANTI		0
402014 - RIMANENZE FINALI SUPPORTI INFORMATICI		66.466
402015 - RIMANENZE FINALI CARTA, CANCELLERIA E STAMPATI		77.647
402018 - RIMANENZE FINALI ARTICOLI TECNICI PER MANUTENZIONE ORDINARIA		1.496
402017 - RIMANENZE FINALI ALTRO MATERIALE NON SANITARIO		41.002
402019 - RIMANENZE FINALI ATTREZZATURE TECNICO ECONOMICI A RAPIDA OBSOLESCENZA		20.130
B.I.3) Acconti per acquisti beni sanitari		0
2305089 - ANTICIPI A FORNITORI SU MATERIALE SANITARIO		0
B.I.4) Acconti per acquisti beni non sanitari		37.195
2305092 - ANTICIPI A FORNITORI SU MATERIALE NON SANITARIO		37.195
B.II) Crediti		85.912.803
B.II.1) Crediti v/Stato		3.301.915
B.II.1.a) Crediti v/Stato - parte corrente		3.294.024
B.II.1.a.1) Crediti v/Stato per spesa corrente e acconti		3.294.024

STATO PATRIMONIALE GESTIONE SANITARIA (Decreto Interministeriale del 20 marzo 2013)		Anno 2017 unità di euro
2801009 - F.DO SVAL.CREDITI VS/STATO PER MOB. ATTIVA INTERNAZIONALE		-61.010
505031 - CREDITI VS/STATO PER MOB. ATTIVA INTERNAZIONALE		3.355.035
B.II.1.a.2) Crediti v/Stato - altro		0
B.II.1.b) Crediti v/Stato - investimenti		0
B.II.1.c) Crediti v/Stato - per ricerca		0
B.II.1.c.1) Crediti v/Ministero della Salute per ricerca corrente		0
B.II.1.c.2) Crediti v/Ministero della Salute per ricerca finalizzata		0
B.II.1.c.3) Crediti v/Stato per ricerca - altre Amministrazioni centrali		0
B.II.1.c.4) Crediti v/Stato - investimenti per ricerca		0
B.II.1.d) Crediti v/prefetture		7.891
2303021 - NOTE DI CREDITO DA EMETTERE A PREFETTURA		0
2801007 - F.DO SVAL. CREDITI VS PREFETTURA		0
505002 - CREDITI VERSO PREFETTURA		7.891
505062 - FATTURE DA EMETTERE A PREFETTURA		0
B.II.2) Crediti v/Regione o Provincia Autonoma		61.601.713
B.II.2.a) Crediti v/Regione o Provincia Autonoma - parte corrente		44.764.949
B.II.2.a.1) Crediti v/Regione o Provincia Autonoma per spesa corrente		44.312.618
B.II.2.a.1.a) Crediti v/Regione o Provincia Autonoma per finanziamento sanitario ordinario corrente		38.663.758
2302020 - NOTE DI CREDITO DA EMETTERE A REGIONE PER INDISTINTA		-59.173
2302021 - NOTE DI CREDITO DA EMETTERE A REGIONE PER CONTRIB.FSR FINALIZZATI		0
2302023 - NOTE DI CREDITO DA EMETTERE A REGIONE C/TRASF.VINCOLATI		0
501002 - REGIONE C/TRASFERIMENTI FSN VINCOLATI		4.359.984
501005 - REGIONE C/CONTRIBUTI C/ES.DA FSR FINALIZZATI		1.704.725
501035 - REGIONE C/TRASF. CORR. IND. 2005		0
501036 - REGIONE C/TRASF. CORR. IND. 2006		0
501040 - REGIONE C/TRASF. CORR. IND. 2007		0
501046 - REGIONE C/TRASF. CORR. IND. 2009		5.085.722
501048 - REGIONE C/TRASF. CORR. IND. 2010		0
501050 - FATTURE DA EMETTERE A REGIONE PER INDISTINTA		0
501052 - FATTURE DA EMETTERE A REGIONE PER FSR FINALIZZATI		0
501054 - FATTURE DA EMETTERE A REGIONE C/TRASF.VINCOLATI		0
501070 - REGIONE C/TRASF. CORR. IND. 2011		0
501071 - REGIONE C/TRASF. CORR. IND. 2012		0
501072 - REGIONE C/TRASF. CORR. IND. 2013		0
501074 - REGIONE C/TRASF. CORR. IND. 2014		1.584.555
501076 - REGIONE C/TRASF. CORR. IND. 2015		7.937.832
501078 - REGIONE C/TRASF. CORR. IND. 2016		0
501082 - REGIONE C/TRASF. CORR. IND. 2017		11.228.403
2801005 - FONDO SVALUTAZIONE CREDITI PER MOBILITA' ATTIVA EXTRA REGIONALE		0
501047 - REGIONE C/MOBILITA' ATTIVA INTERREGIONALE 2009		0
501051 - FATTURE DA EMETTERE A REGIONE PER MOBILITA'		3.370.805
501057 - REGIONE C/MOBILITA' ATTIVA INTERREGIONALE 2010		0
501058 - REGIONE C/MOBILITA' ATTIVA INTERREGIONALE 2011		0
501059 - REGIONE C/MOBILITA' ATTIVA INTERREGIONALE 2012		0
501073 - REGIONE C/MOBILITA' ATTIVA INTERREGIONALE 2013		0
501075 - REGIONE C/MOBILITA' ATTIVA INTERREGIONALE 2014		0
501077 - REGIONE C/MOBILITA' ATTIVA INTERREGIONALE 2015		532.873
501081 - REGIONE C/MOBILITA' ATTIVA INTERREGIONALE 2016		2.374.555
501083 - REGIONE C/MOB.ATTIVA INTERREG. 2017		543.476
501069 - CREDITI VS. REGIONE PER ACCONTO QUOTA FSR		0
501092 - CREDITI VERSO REGIONE - GSA		0
B.II.2.a.1.b) Crediti v/Regione o Provincia Autonoma per finanziamento sanitario aggiuntivo corrente LEA		406.758
501096 - CREDITI V/REGIONE O PROV.AUTONOMA PER FIN. SAN. AGG. CORRENTI LEA		406.758
B.II.2.a.1.c) Crediti v/Regione o Provincia Autonoma per finanziamento sanitario aggiuntivo corrente extra LEA		0
B.II.2.a.1.d) Crediti v/Regione o Provincia Autonoma per spesa corrente - altro		5.242.102
2302022 - NOTE DI CREDITO DA EMETTERE A REGIONE PER ALTRI CONTRIB.C/ESERCIZIO		0
2302024 - NOTE DI CREDITO DA EMETTERE A REGIONE C/TRASF.FRNA-RISORSE REG.LI		0
2302026 - NOTE DI CREDITO DA EMETTERE A REGIONE PER ALTRO		0
2302032 - NOTE DI CREDITO DA EMETTERE V/REGIONE PER SPESA CORRENTE - PRESTAZIONI A STRANIERI STP		0
2801013 - FONDO SVALUTAZIONE CREDITI V/REGIONE PER SPESA CORRENTE - PRESTAZIONI A STRANIERI STP		-310.826
501003 - REGIONE C/TRASF PER EMOTRASFUSI EX L. 210/92		1.652.105
501004 - REGIONE C/TRASFERIMENTI PER FUNZIONI DELEGATE		246.573
501045 - REGIONE C/TRASFERIMENTI FRNA		2.052.624
501053 - FATTURE DA EMETTERE A REGIONE PER ALTRI CONTRIB.C/ESERCIZIO		0
501055 - FATTURE DA EMETTERE A REGIONE C/TRASF.FRNA-RISORSE REG.LI		0
501068 - CREDITI VS. REGIONE PER FNA		665.144
501090 - CREDITI VERSO REGIONE PER ALTRO		0
501091 - FATTURE DA EMETTERE A REGIONE PER ALTRO		0

STATO PATRIMONIALE GESTIONE SANITARIA (Decreto Interministeriale del 20 marzo 2013)		Anno 2017 unità di euro
501094 - CREDITI V/REGIONE PER SPESA CORRENTE - PRESTAZIONI A STRANIERI STP		442.812
501095 - FATTURE DA EMETTERE V/REGIONE PER SPESA CORRENTE - PRESTAZIONI A STRANIERI STP		493.870
B.II.2.a.2) Crediti v/Regione o Provincia Autonoma per ricerca		452.331
501080 - CREDITI VERSO REGIONE PER RICERCA		452.331
B.II.2.b) Crediti v/Regione o Provincia Autonoma - patrimonio netto		16.836.764
B.II.2.b.1) Crediti v/Regione o Provincia Autonoma per finanziamento per investimenti		16.836.764
2302025 - NOTE DI CREDITO DA EMETTERE A REGIONE C/TRASF. IN CONTO CAPITALE		0
501010 - REGIONE C/TRASF. IN CONTO CAPITALE		16.836.764
501056 - FATTURE DA EMETTERE A REGIONE C/TRASF. IN CONTO CAPITALE		0
B.II.2.b.2) Crediti v/Regione o Provincia Autonoma per incremento fondo di dotazione		0
B.II.2.b.3) Crediti v/Regione o Provincia Autonoma per ripiano perdite		0
501079 - CREDITI VERSO REGIONE PER RIPIANO PERDITE		0
B.II.2.b.4) Crediti v/Regione o Provincia Autonoma per ricostituzione risorse da investimenti esercizi precedenti		0
B.II.3) Crediti v/Comuni		1.920.485
2303023 - NOTE DI CRED. DA EMETTERE A COMUNI PER FRNA		0
2303055 - NOTE DI CREDITO DA EMETTERE A COMUNI REGIONALI		-1.139
2303056 - NOTE DI CREDITO DA EMETTERE A COMUNI EXTRAREGIONE		0
502006 - CREDITI VS/COMUNI DELLA PROVINCIA		1.524.708
502007 - CREDITI VS/COMUNI DELLA REGIONE		415
502008 - CREDITI VS/COMUNI EXTRAREGIONE		166
502009 - FATTURE DA EMETTERE A COMUNI REGIONALI		393.687
502011 - CREDITI VS. COMUNI PER FRNA		0
502022 - FATTURE DA EMETTERE A COMUNI PER FRNA		0
502023 - FATTURE DA EMETTERE A COMUNI EXTRAREGIONE		2.649
B.II.4) Crediti v/aziende sanitarie pubbliche e acconto quota FSR da distribuire		6.647.362
B.II.4.a) Crediti v/aziende sanitarie pubbliche della Regione		6.337.299
503016 - CREDITI VS/AZUSL REG.LI MOB ATT 2010		0
503017 - CREDITI VS/AZUSL REG.LI MOB ATT 2011		0
503018 - CREDITI VS/AZUSL REG.LI MOB ATT 2012		0
503019 - CREDITI VS/AZUSL REG.LI MOB ATT 2013		0
503036 - CREDITI VS. AUSL DELLA REGIONE PER MOBILITA' NON IN COMPENSAZIONE		0
503037 - CREDITI VS. AOSP DELLA REGIONE PER MOBILITA' NON IN COMPENSAZIONE		0
503038 - CREDITI V/AOSP PER MOBILITA' 2012		1.428.781
2302027 - NOTE DI CREDITO DA EMETTERE A REGIONE - GSA		0
2304041 - NOTE DI CREDITO DA EMETTERE AD AZ USL DELLA REGIONE PER BENI E SERVIZI		-73
2304042 - NOTE DI CREDITO DA EMETTERE AD AZIENDE OSP DELLA REG. PER BENI E SERVIZI		-26.686
2304043 - NOTE DI CREDITO DA EMETTERE AD IRCCS DELLA REG. PER BENI E SERVIZI		0
501093 - FATTURE DA EMETTERE A REGIONE-GSA		0
503001 - CREDITI VIAZIENDA OSPEDALIERA DI PARMA		195.576
503002 - CREDITI VIAZIENDE USL DELLA REGIONE		1.017.350
503003 - CREDITI VIAZ. OSPED.REG.LI PER BENI E SERVIZI		58.622
503004 - CREDITI VIIRCCS REG.LI PER BENI E SERVIZI		214
503020 - FATTURE DA EMETTERE AD AZ.USL DELLA REGIONE		58.867
503021 - FATTURE DA EMETTERE AD AZIENDE OSP.DELLA REG. PER BENI E SERVIZI		863.246
503023 - FATTURE DA EMETTERE AD IRCCS DELLA REG. PER BENI E SERVIZI		3.670
503024 - CREDITI VS/AZUSL REG.LI MOB ATT 2014		0
503025 - CREDITI VS. AUSL REG.MOB. ATT.2015		0
503026 - CREDITI VS.AUSL.REG.LI MOB.ATT.2016		0
503039 - CREDITI V/AOSP PER MOBILITA' 2016		1.000.000
503027 - CREDITI VS.AUSL.REG.LI MOB.ATT.2017		1.727.731
B.II.4.b) Crediti v/aziende sanitarie pubbliche fuori Regione		310.063
2304040 - NOTE DI CREDITO DA EMETTERE AD AZIENDE SANITARIE EXTRARER		-301
503005 - CREDITI VERSO AZIENDE SANITARIE EXTRA REGIONE		149.788
503022 - FATTURE DA EMETTERE AD AZIENDE SANITARIE EXTRARER		160.576
B.II.5) Crediti v/società partecipate e/o enti dipendenti della Regione		80.601
2309047 - NOTE DI CREDITO DA EMETTERE AD ARPA		0
505014 - CREDITI VERSO ARPA		40.473
505064 - FATTURE DA EMETTERE AD ARPA		40.128
B.II.6) Crediti v/Erario		24.619
2307012 - NOTE DI CREDITO DA EMETTERE A ERARIO		0
2801011 - F.DO SVAL. CREDITI VS ERARIO		0
504002 - ERARIO C/RES A RIMBORSO		951
504003 - ERARIO C/IVA A CREDITO		22.684
504004 - IVA C/ACQUISTI		0
504009 - ERARIO C/IRPEF		984
504010 - ALTRI CREDITI VERSO L'ERARIO		0
504012 - FATTURE DA EMETTERE PER CREDITI VS. ERARIO		0
B.II.7) Crediti v/altri		12.336.108
2305094 - NOTE DI CREDITO DA EMETTERE AD ALTRI SOGGETTI PRIVATI		-42.313
2309048 - NOTE DI CREDITO DA EMETTERE A PRIVATI PER FRNA		0

STATO PATRIMONIALE GESTIONE SANITARIA (Decreto Interministeriale del 20 marzo 2013)		Anno 2017 unità di euro
2801004 - FDO PER CREDITI DA REGOLARIZZARE SU CCP		0
2801008 - FONDO SVALUTAZIONE CREDITI VS ALTRI SOGGETTI		-2.006.032
505005 - CREDITI V/ASSOCIAZIONI		348.312
505006 - CREDITI VERSO PRIVATI PER PRESTAZIONI		6.110.597
505010 - ANTICIPI A FORNITORI		37.520
505017 - CREDITI DIVERSI		408.592
505027 - CREDITI VERSO PRIVATI PER FRNA		0
505030 - CREDITI V/ PRIVATI IN SOFFERENZA		262.612
505061 - FATTURE DA EMETTERE AD ALTRI SOGGETTI PRIVATI		1.735.567
505066 - FATTURE DA EMETTERE A PRIVATI PER FRNA		0
2801012 - F.DO SVAL. CREDITI VS GESTIONI LIQUIDATORIE		-2.822.392
505012 - ANTICIPI C/GESTIONE STRALCIO ES94E PRECEDENTI		0
506002 - CREDITI V/ GESTIONE STRALCIO		2.938.853
2303022 - NOTE DI CREDITO DA EMETTERE A MINISTERO DELLA SALUTE		0
2303034 - NOTE DI CREDITO DA EMETTERE AD AMMINISTRAZIONI PUBBLICHE DELLA REGIONE		-1.247
2303035 - NOTE DI CREDITO DA EMETTERE AD AMMINISTRAZIONI PUBBLICHE EXTRAREGIONE		0
2801010 - F.DO SVAL. CREDITI VS AMMINISTRAZIONI PUBBLICHE		-400.000
502010 - CREDITI V/AMMINISTRAZIONE PROVINCIALE		955.296
502012 - CREDITI VERSO ALTRE AMMINISTRAZIONI PUBBLICHE DELLA REGIONE		3.965.915
502013 - FATTURE DA EMETTERE AD AMMINISTRAZIONI PUBBLICHE DELLA REGIONE		450.055
502014 - CREDITI VERSO ALTRE AMMINISTRAZIONI PUBBLICHE EXTRA REGIONE		106.721
502015 - FATTURE DA EMETTERE AD AMMINISTRAZIONI PUBBLICHE EXTRA REGIONE		2.478
502038 - CREDITI VS SOGGETTI PUBBLICI PER FINANZ. PER INVESTIMENTI (no sanità)		87.000
505004 - CREDITI VERSO MINISTERO DELLA SALUTE		2.797
505063 - FATTURE DA EMETTERE A MINISTERO DELLA SALUTE		0
2309049 - NOTE DI CREDITO DA EMETTERE AD ALTRI		0
504011 - ENPAV C/CONTRIBUTI		0
505011 - CREDITI V/PERSONALE DIPENDENTE		42.700
505051 - DEPOSITI CAUZIONALI ATTIVI		18.315
505065 - FATTURE DA EMETTERE AD ALTRI		94
506001 - CREDITI V/GESTIONE SOCIALE		0
506005 - CREDITI V/GESTIONE SANITARIA CORRENTE		0
506020 - SOCIALE: CREDITI V/DISTRETTO PARMA		136.670
506023 - SOCIALE: CREDITI V/DISTRETTO FIDENZA		0
507001 - ISTITUTO TESORIERE: CREDITI DIVERSI		0
B.III) Attività finanziarie che non costituiscono immobilizzazioni		1.907
B.III.1) Partecipazioni che non costituiscono immobilizzazioni		0
B.III.2) Altri titoli che non costituiscono immobilizzazioni		1.907
2702002 - FONDO SVALUTAZIONE ALTRI TITOLI		0
601001 - ALTRI TITOLI		1.907
B.IV) Disponibilità liquide		36.123.477
B.IV.1) Cassa		112.905
701001 - CASSA ECONOMALE CENTRALE		87.917
701003 - CASSA ECONOMALE DISTRETTO DI PARMA		0
701005 - CASSA ECONOMALE DISTRETTO DI FIDENZA		7.017
701007 - CASSA ECONOMALE DISTRETTO VALLI TARO CENO		7.255
701009 - CASSA ECONOMALE DISTRETTO SUD EST		10.715
B.IV.2) Istituto Tesoriere		35.914.759
507003 - ISTITUTO TESORIERE C/DIMINUIZIONE ANTICIPAZIONE		0
702001 - CONTO GESTIONE SANITARIA CORRENTE		35.914.759
702002 - CONTO GESTIONE STRALCIO		0
703000 - TESORIERE GESTIONE SOC - D PARMA		0
703030 - TESORIERE GESTIONE SOC - D FIDENZA		0
705001 - BANCA D'ITALIA C/CAPITALE		0
B.IV.3) Tesoreria Unica		0
B.IV.4) Conto corrente postale		95.814
704001 - C/C/P N12285433 - DISTRETTO DI PARMA		17.946
704002 - C/C/P N10445435 - DISTRETTO DI FIDENZA		14.275
704003 - C/C/P N10651438 - DISTRETTO DI FIDENZA		4.494
704008 - C/C/P N14393433 - DISTRETTO VALLI TARO CENO		3.960
704011 - C/C/P N10647436 - DISTRETTO SUD EST		5.542
704016 - C/C/P N. 67096388 - DISTRETTO PARMA		4.280
704017 - C/C/P N. 67095695 - HOSPICE LUNGODEGENZE		120
704018 - C/C/P N. 67096800 - DIP. SANITA' PUBBL.		15.215
704020 - C/C/P N335430 - DIPARTIMENTO PREV		23.505
704021 - C/C/P N1001510716 - CORSI CIRC.RER 1/2010		507
704025 - C/C/P N 411439 - PATENTI GUIDA		5.969
Totale B)		127.894.553
C) RATEI E RISCOINTI ATTIVI		

STATO PATRIMONIALE GESTIONE SANITARIA (Decreto Interministeriale del 20 marzo 2013)		Anno 2017 unità di euro
C.I) Ratei attivi		0
801001 - RATEI ATTIVI		0
C.II) Risconti attivi		296.143
802001 - RISCONTI ATTIVI		296.143
802002 - RISCONTI ATTIVI VERSO AZ SAN RER		0
Totale C)		296.143

TOTALE ATTIVO (A+B+C)	265.885.974
------------------------------	--------------------

D) CONTI D'ORDINE	
D.1) Canoni di leasing ancora da pagare	0
3601020 - CANONI LEASING DA PAGARE	0
D.2) Depositi cauzionali	0
D.3) Beni in comodato	16.292.919
3602050 - BENI DI TERZI IN COMODATO E SERVICE	16.292.919
D.4) Altri conti d'ordine	9.256.558
3602010 - TERZI C/FIDEISSIONI SU FITTI PASSIVI	22.808
3602030 - FIDEISSIONI A TERZI A GARANZIA OBBLIGAZIONI CONTRATTUALI	0
3602070 - BENI DELL'AZIENDA PRESSO TERZI	708.549
3602090 - GARANZIE RICEVUTE	8.525.201
Totale D)	25.549.477

A) PATRIMONIO NETTO	
A.I) Fondo di dotazione	19.581
2007001 - FONDO DI DOTAZIONE	-1.300.481
2007003 - VARIAZIONI FONDO DI DOTAZIONE	1.320.062
A.II) Finanziamenti per investimenti	89.965.442
A.II.1) Finanziamenti per beni di prima dotazione	25.555.085
2002036 - FINANZIAMENTI PER BENI DI PRIMA DOTAZIONE	25.555.085
A.II.2) Finanziamenti da Stato per investimenti	32.689.344
A.II.2.a) Finanziamenti da Stato ex art. 20 Legge 67/88	32.689.344
2002038 - FINANZIAMENTI DA STATO PER INVESTIMENTI FUTURI -EX ART. 20 Legge 67/88	8.327.391
2002031 - FINANZIAMENTI DA STATO PER INVESTIMENTI -EX ART. 20 Legge 67/88	24.361.953
A.II.2.b) Finanziamenti da Stato per ricerca	0
A.II.2.c) Finanziamenti da Stato - altro	534
2002022 - CONTRIBUTI CESPITI CARCERE DGR 1461/2010	534
A.II.3) Finanziamenti da Regione per investimenti	11.136.171
2002039 - FINANZIAMENTI DA REGIONE PER INVESTIMENTI FUTURI	6.850.785
2002032 - FINANZIAMENTI DA REGIONE PER INVESTIMENTI	4.285.386
A.II.4) Finanziamenti da altri soggetti pubblici per investimenti	1.587.967
2002033 - CONTRIBUTI C/CAPITALE DA ALTRI SOGGETTI PUBBLICI PER INVESTIMENTI	864.633
2002037 - CONTRIBUTI PLUSVALENZE REINVESTITE	723.334
2005011 - CONTRIBUTI C/CAP VINCOLATI PARMA	0
2005014 - CONTRIBUTI C/CAP VINCOLATI FIDENZA	0
2006001 - CONTRIBUTI IN C/CAP PER TRASF AVANZI DI AMM DAI COMUNI	0
A.II.5) Finanziamenti per investimenti da rettifica contributi in conto esercizio	18.996.340
2002034 - FINANZIAMENTI PER INVESTIMENTI DA RETTIFICA CONTRIB.C/ESERCIZIO FSR	18.993.340
2002040 - FINANZ. INVEST. RETTIFICA ALTRI CONTRIB. C/ESERC. PER INVEST. FUT.	3.000
2002035 - FINANZIAMENTI PER INVESTIMENTI DA RETTIFICA ALTRI CONTRIB.C/ESERCIZIO	0
A.III) Riserve da donazioni e lasciti vincolati ad investimenti	2.559.780
2005030 - DONAZIONI DA PRIVATI VINCOLATE AD INVESTIMENTI	2.120.495
2005031 - DONAZIONI VINCOLATE AD INVESTIMENTI FUTURI	429.114
2005032 - SPERIMENTAZIONI DESTINATE A CESPITI	10.171
2005033 - SPERIMENTAZIONI DESTINATE A FUTURI INVESTIMENTI	0
A.IV) Altre riserve	0
2005040 - RISERVE PLUSVALENZE DA REINVESTIRE	0
2005041 - CONTRIBUTI DA REINVESTIRE	0
2002030 - CONTRIBUTI IN C/CAPITALE E CONFERIMENTI VINCOLATI AD INVESTIMENTI FUTURI	0
A.V) Contributi per ripiano perdite	0
2008008 - CONTRIBUTI RIPIANO PERDITE 2002	0
2008009 - CONTRIBUTI RIPIANO PERDITE 2004	0
2008010 - CONTRIBUTI RIPIANO PERDITE 2006	0
2008011 - CONTRIBUTI RIPIANO PERDITE 2005	0
A.VI) Utili (perdite) portati a nuovo	-25.476.570
2009001 - UTILE PORTATO A NUOVO	0
2009010 - PERDITA ESERCIZIO 2002 PORTATA A NUOVO	0
2009011 - PERDITA ESERCIZIO 2003 PORTATA A NUOVO	0

STATO PATRIMONIALE GESTIONE SANITARIA (Decreto Interministeriale del 20 marzo 2013)	Anno 2017 unità di euro
2009012 - PERDITA ESERCIZIO 2004 PORTATA A NUOVO	0
2009013 - PERDITA ESERCIZIO 2005 PORTATA A NUOVO	0
2009015 - PERDITA ESERCIZIO 2006 PORTATA A NUOVO	-6.139.494
2009016 - PERDITA ESERCIZIO 2007 PORTATA A NUOVO	-5.807.301
2009017 - PERDITA ESERCIZIO 2008 PORTATA A NUOVO	-1.988.471
2009018 - PERDITA ESERCIZIO 2009 PORTATA A NUOVO	-3.698.006
2009019 - PERDITA ESERCIZIO 2010 PORTATA A NUOVO	-1.749.770
2009020 - PERDITA ESERCIZIO 2011 PORTATA A NUOVO	-852.031
2009021 - PERDITE PREGRESSE AMM.TI	-5.241.497
2009022 - PERDITA ESERCIZIO 2012 PORTATA A NUOVO	0
A.VII) Utile (perdita) dell'esercizio	11.117
2010001 - UTILE DELL'ESERCIZIO	11.117
2010002 - PERDITA DELL'ESERCIZIO	0
Totale A)	67.079.349

B) FONDI PER RISCHI ED ONERI	
B.1) Fondi per imposte, anche differite	0
2101001 - FONDO PER IMPOSTE	0
B.2) Fondi per rischi	4.568.169
2102004 - FONDO RISCHI PER CONTENZIOSO PERSONALE DIPENDENTE	554.000
2901004 - FONDO ORE STRAORDINARIE NON CORRISPOSTE	0
2901005 - FONDO INDENNITA' FERIE NON GODUTE	0
2102002 - FONDO CONTROVERSIE LEGALI	1.031.500
2102005 - FONDO RISCHI CONNESSI ALL'ACQUISTO DI PRESTAZIONI SAN. DA PRIVATO	0
2102006 - FONDO RISCHI PER COPERTURA DIRETTA DEI RISCHI (AUTOASSICURAZIONE)	1.632.669
2102003 - FONDO PER PAZIENTI DSM	0
2102007 - ALTRI FONDI RISCHI	1.350.000
2103002 - SPESE PER INVESTIMENTI DA LIQUIDARE	0
B.3) Fondi da distribuire	0
B.4) Quota inutilizzata contributi di parte corrente vincolati	6.258.179
2402001 - QUOTE INUTILIZZATE VINCOLATE DA FSN	3.595
2402002 - QUOTE INUTILIZZATE CONTRIBUTI FSN FINALIZZATI	0
2402003 - QUOTE INUTILIZZATE CONTRIBUTI PER PROGETTI E FUNZIONI	0
2402004 - QUOTE INUTILIZZATE CONTRIBUTI VINCOLATI DA REGIONE (EXTRAFONDO)VINCOLATI	1.105.402
2402005 - QUOTE INUTILIZZATE RISORSE REGIONALI FISCALITA E PROGRAMMI AGGIUNTIVI	0
2402006 - QUOTE INUTILIZZATE CONTRIBUTI DA AZIENDE SAN.DELLA REGIONE VINCOLATI	49.197
2402007 - QUOTE INUTILIZZATE CONTRIBUTI DA SOGGETTI PUBBLICI DIVERSI	1.576.490
2402011 - QUOTE INUTILIZZATE CONTRIBUTI FRNA DA RISORSE REG.LI	2.672.108
2402012 - QUOTE INUTILIZZATE CONTRIBUTI FRNA FINANZIATO DA ALTRI SOGGETTI PUBBLICI	300.000
2402008 - QUOTE INUTILIZZATE CONTRIBUTI PER RICERCA FINALIZZATA	0
2402013 - QUOTE INUTILIZZATE ALTRI CONTRIBUTI PER RICERCA DA REGIONE	279.390
2402014 - QUOTE INUTILIZZATE PER RICERCA DA REGIONE	0
2402015 - QUOTE INUTILIZZATE CONTRIBUTI DA PRIVATO	271.998
2402009 - QUOTE INUTILIZZATE CONTRIBUTI DA PRIVATI X RICERCA ES. PREC.	0
B.5) Altri fondi oneri	10.444.018
2103006 - FONDO RINNOVI CONTRATTUALI PERSONALE DIPENDENTE	2.341.836
2901011 - FONDO RINNOVI CONTRATTUALI MMG E PLS	3.164.800
2901013 - FONDO RINNOVI CONVENZIONI MCA	697.152
2901014 - FONDO RINNOVI CONVENZIONI MEDICI SUMAI	849.519
2103001 - FONDO MANUTENZIONI CICLICHE	671.177
2103003 - FONDO INTERESSI MORATORI	0
2103004 - FONDO PERSONALE IN QUIESCENZA	1.383.043
2901002 - FONDO INDENNITA ORGANI ISTITUZIONALI	156.309
2901022 - FONDO SPESE LEGALI	115.833
2901023 - ALTRI FONDI	600.000
2901024 - FONDO CONTRATT. INTEGRATIVA REGIONALE	0
2901026 - FONDO ALPI (L.189/2012)	187.587
2901030 - FONDO INTERESSI PASSIVI V/FORNITORI	276.763
Totale B)	21.270.366

C) TRATTAMENTO FINE RAPPORTO	
C.1) Premi operosità	5.426.599
2201010 - PREMIO DI OPEROSITA' MEDICI SUMAI	5.426.599
C.2) TFR personale dipendente	0
2202030 - FONDO PER TRATTAMENTO FINE RAPPORTO PERS.DIP.	0
Totale C)	5.426.599

D) DEBITI	
D.1) Mutui passivi	34.705.037

STATO PATRIMONIALE GESTIONE SANITARIA (Decreto Interministeriale del 20 marzo 2013)		Anno 2017 unità di euro
2301001 - QUOTA MUTUI A 12 MESI		1.689.223
2301010 - MUTUI OLTRE 12 MESI		33.035.814
D.2) Debiti v/Stato		3.304.708
2309008 - DEBITI VS/STATO PER MOB. PASS. INTERNAZ.LE		3.294.023
2303013 - ALTRI DEBITI VS. LO STATO		0
2303014 - FATTURE DA RICEVERE DA STATO PER ALTRI DEBITI		10.686
505067 - NOTE DI CREDITO DA RICEVERE DA STATO PER ALTRI DEBITI		0
D.3) Debiti v/Regione o Provincia Autonoma		2.830.202
2302015 - DEBITI VS/REGIONE PER MOBILITA' PASSIVA EXTRAREGIONALE 2010		0
2302016 - DEBITI VS/REGIONE PER MOBILITA' PASSIVA EXTRAREGIONALE 2011		0
2302017 - DEBITI VS/REGIONE PER MOBILITA' PASSIVA EXTRAREGIONALE 2012		0
2302018 - DEBITI VS. RER PER MOB.PASS.EXTRAREG.2013		0
2302019 - DEBITI VS. RER PER MOB.PASS.EXTRAREG.2014		0
2302028 - DEBITI VS. RER PER MOB.PASS.EXTRAREG.2015		0
2302001 - DEBITI VERSO LA REGIONE		2.746.701
2302030 - FATTURE DA RICEVERE DA REGIONE		84.095
501060 - NOTE DI CREDITO DA RICEVERE DA REGIONE		-1.084
2302029 - DEBITI VS RER PER MOB. PASS.EXTRAREG.2016		0
2302031 - DEBITI VS RER PER MOB. PASS.EXTRAREG.2017		489
D.4) Debiti v/Comuni		5.897.648
2303036 - DEBITI V/ALTRI COMUNI REGIONALI		0
2303037 - DEBITI V/COMUNI DELLA PROVINCIA		32.679
2303038 - DEBITI V/FARMACIE COMUNALI REGIONALI		9.177
2303039 - FATTURE DA RICEVERE DA ENTI LOCALI REGIONALI		578.142
2303040 - DEBITI V/FARMACIE COMUNALI EXTRAREGIONE		0
2303041 - DEBITI V/ALTRI COMUNI EXTRAREGIONE		0
2303042 - FATTURE DA RICEVERE DA ENTI LOCALI EXTRAREGIONE		0
2303047 - DEBITI V/ENTI LOCALI REGIONALI PER FRNA		1.912.157
2303048 - FATTURE DA RICEVERE DA ENTI LOCALI REGIONALI PER FRNA		3.365.493
2303049 - DEBITI V/ENTI LOCALI EXTRAREGIONALI PER FRNA		0
2303050 - FATTURE DA RICEVERE DA ENTI LOCALI EXTRAREG. PER FRNA		0
502016 - NOTE DI CRED. DA RICEVERE DA ENTI LOCALI REGIONALI PER FRNA		0
502017 - NOTE DI CRED. DA RICEVERE DA ENTI LOCALI EXTRAREG.LI PER FRNA		0
502034 - NOTE DI CREDITO DA RICEVERE DA ENTI LOCALI EXTRAREGIONE		0
502035 - NOTE DI CREDITO DA RICEVERE DA ENTI LOCALI REGIONALI		0
D.5) Debiti v/aziende sanitarie pubbliche		13.964.625
D.5.a) Debiti v/aziende sanitarie pubbliche della Regione per spesa corrente e mobilità		3.361.875
2304044 - DEBITI VS. AUSL REG MOB. PASS.2017		0
2304045 - DEBITI VS. AOSP REG. MOB. PASS.2017		11.427
2304046 - DEBITI VS.IRCCS REG.MOB. PASS. 2017		0
2304047 - AZ.OSP.PARMA MOB. PASS.2017		0
2304071 - DEBITI VS AZ. USL REG.LI MOBILITA' PASSIVA 2010		0
2304072 - DEB. VS. AZIENDE OSP. REGIONALI MOB. PASS. 2010		0
2304073 - DEBITI VS IRCCS DELLA REGIONE PER MOBILITA' PASS.2010		0
2304074 - AZIENDA OSP. PARMA MOB. PASS. 2010		0
2304075 - DEB. VS. AZIENDE OSP. REGIONALI MOB. PASS. 2011		0
2304076 - DEBITI VS AZ. USL REG.LI MOBILITA' PASSIVA 2011		0
2304077 - DEBITI VS IRCCS DELLA REGIONE PER MOBILITA' PASS.2011		0
2304078 - AZIENDA OSP. PARMA MOB. PASS. 2011		0
2304079 - DEB. VS. AZIENDE OSP. REGIONALI MOB. PASS. 2012		0
2304080 - DEBITI VS AZ. USL REG.LI MOBILITA' PASSIVA 2012		0
2304081 - DEBITI VS IRCCS DELLA REGIONE PER MOBILITA' PASS.2012		0
2304082 - AZIENDA OSP. PARMA MOB. PASS. 2012		0
2304086 - DEB. VS. AZIENDE OSP. REGIONALI MOB. PASS. 2013		0
2304087 - DEBITI VS AZ. USL REG.LI MOBILITA' PASSIVA 2013		0
2304088 - DEBITI VS IRCCS DELLA REGIONE PER MOBILITA' PASS.2013		0
2304089 - AZIENDA OSP. PARMA MOB. PASS. 2013		0
2304090 - DEB. VS. AZIENDE OSP. REGIONALI MOB. PASS. 2014		22.296
2304091 - DEBITI VS AZ. USL REG.LI MOBILITA' PASSIVA 2014		0
2304092 - DEBITI VS IRCCS DELLA REGIONE PER MOBILITA' PASS.2014		0
2304093 - AZIENDA OSP. PARMA MOB. PASS. 2014		2.328.152
2304094 - DEBITI VS.AOSP.REG.LI MOB. PASS. 2015		0
2304095 - DEBITI VS.AUSL.REG.MOB.PASS.2015		0
2304096 - DEBITI VS.IRCCSREG.LIMOB.PASS.2015		0
2304097 - AZ.OSP.DI PARMA MOB. PASS. 2015		0
2304056 - DEBITI VS. AUSL REG.LI MOB. PASS. 2016		1.000.000
2304057 - DEBITI VS. AOSP REG.LI MOB. PASS. 2016		0
2304058 - DEBITI VS.IRCCS REG.LI MOB. PASS. 2016		0
2304059 - AZ.OSP.PARMA MOB. PASS.2016		0

STATO PATRIMONIALE GESTIONE SANITARIA (Decreto Interministeriale del 20 marzo 2013)		Anno 2017 unità di euro
D.5.b) Debiti v/aziende sanitarie pubbliche della Regione per finanziamento sanitario aggiuntivo corrente LEA		0
D.5.c) Debiti v/aziende sanitarie pubbliche della Regione per finanziamento sanitario aggiuntivo corrente extra LEA		0
D.5.d) Debiti v/aziende sanitarie pubbliche della Regione per altre prestazioni		10.546.007
2304083 - DEBITI VS AZ. USL REG.LI MOBILITA' NON IN COMPENSAZIONE		0
2304084 - DEB. VS. AZIENDE OSP. REGIONALI MOB.NON IN COMPENSAZIONE		0
2304085 - DEBITI VS IRCCS DELLA REGIONE PER MOBILITA' NON IN COMPENSAZIONE		0
2304001 - DEBITI V/AZIENDA OSPEDALIERA DI PARMA		1.199.570
2304002 - DEBITI V/AZIENDE USL DELLA REGIONE		4.896.984
2304003 - DEBITI VS AZIENDE OSP.DELLA REGIONE PER BENI E SERVIZI		1.502
2304051 - FATTURE DA RICEVERE DA AZ. OSP. REGIONALI PER BENI E SERVIZI		4.005.449
2304053 - FATTURE DA RICEVERE DA AZ.USL DELLA REGIONE PER BENI E SERVIZI		5.596.453
2304054 - FATTURE DA RICEVERE DA IRCCS DELLA REGIONE PER BENI E SERVIZI		2.444
2304055 - FATTURE DA RICEVERE DA AZ.SAN. DELLA REGIONE PER FRNA		0
2304085 - DEBITI VS IRCCS DELLA REGIONE PER BENI E SERVIZI		5.201
2304066 - DEBITI V/AZIENDE SANITARIE DELLA REGIONE PER FRNA		0
503031 - NOTE DI CREDITO DA RIC. DA AZ. OSP. REGIONALI PER BENI E SERVIZI		-4.498
503033 - NOTE DI CRED. DA RICEVERE DA AZ.USL DELLA REGIONE PER BENI E SERVIZI		-5.157.098
503034 - NOTE DI CRED. DA RICEVERE DA IRCCS DELLA REGIONE PER BENI E SERVIZI		0
503035 - NOTE DI CRED. DA RICEVERE DA AZ.SAN. DELLA REGIONE PER FRNA		0
D.5.e) Debiti v/aziende sanitarie pubbliche della Regione per versamenti a patrimonio netto		0
D.5.f) Debiti v/aziende sanitarie pubbliche fuori Regione		56.743
2304004 - DEBITI V/AZIENDE SANITARIE EXTRA REGIONE		11.282
2304052 - FATTURE DA RICEVERE DA AZ. SANITARIE EXTRA REGIONE		45.639
503032 - NOTE DI CREDITO DA RICEVERE DA AZ. SAN. EXTRA REGIONE		-178
D.6) Debiti v/società partecipate e/o enti dipendenti della Regione		598.311
2305051 - DEBITI VERSO IMPRESE PARTECIPATE		292.294
2309011 - DEBITI VS. ARPA		5.341
2309046 - FATTURE DA RICEVERE DA ARPA		10.791
2305054 - FDR DA IMPRESE PARTECIPATE		289.885
505085 - NCR DA IMPRESE PARTECIPATE		0
505082 - NOTE DI CREDITO DA RIC. DA ARPA		0
D.7) Debiti v/fornitori		86.937.223
2305006 - DEBITI V/OSPEDALI PRIVATI		8.817.940
2305022 - DEBITI VS.EROGATORI SAN.PRIV.PER MOB.ATTIVA PRIVATA EXTRARER		10.207.498
2305023 - DEBITI V/PRIVATI PER FRNA		2.659.752
2305052 - DEBITI V/FARMACIE PRIVATE CONVENZIONATE		391.162
2305053 - FATT. DA RIC.DA FARMACIE PRIVATE CONVENZIONATE		2.191.648
2305097 - FATTURE DA RICEVERE DA PRIVATI PER FRNA		2.655.298
2305098 - FATT. DA RIC. DA OSPEDALI PRIVATI		4.864.419
2305099 - FATT. DA RIC.DA EROGATORI SAN.PRIV.PER MOB.ATTIVA PRIVATA EXTRARER		6.465.618
2309020 - MEDICI GENERICI CONVENZIONATI		8.900.792
2309021 - MEDICI SPECIALISTI PEDIATRI CONVENZIONATI		0
2309022 - MEDICI DI GUARDIA MEDICA		384.328
2309025 - MEDICI SPECIALISTI AMBULATORIALI CONVENZIONATI (CONV.INT)		108.752
2309030 - DEBITI PER ALTRE CONVENZIONI SANITARIE		597.202
2309038 - FATT.DA RICEVERE DA MEDICI GEN.E PEDIATRI		8.948.321
2309039 - FATT.DA RIC.DA SPECIALISTI CONV.ESTERNI		422.277
2309043 - FATT. DA RIC.DA SPECIALISTI AMB. INTERNI		727.720
2309044 - FATT. DA RIC. DA MEDICI DI GUARDIA MEDICA		352.466
505073 - N.C. DA RIC. DA OSPEDALI PRIVATI		-869.294
505074 - N.C. DA RICEVERE DA MEDICI GEN.E PEDIATRI		0
505075 - N.C. DA RIC.DA SPECIALISTI CONV.ESTERNI		-33.545
505077 - N.C. DA RIC.DA SPECIALISTI AMB. INTERNI		0
505078 - N.C. DA RIC. DA MEDICI DI GUARDIA MEDICA		0
505080 - N.C. DA RIC.DA EROGATORI SAN.PRIV.PER MOB.ATTIVA PRIVATA EXTRARER		-7.951.293
505081 - NOTE DI CRED. DA RICEVERE DA PRIVATI PER FRNA		-36.879
505083 - N.C. DA RIC.DA FARMACIE PRIVATE CONVENZIONATE		-6.481
2305002 - DEBITI V/FORNITORI DA CASSA ECONOM		0
2305004 - DEBITI V/STRUTTURE AREA SIMAP		25.295
2305005 - DEBITI V/ STRUTTURE AREA SERT		170.661
2305007 - DEBITI V/ STABILIMENTI TERMALI		1.098.429
2305008 - DEBITI V/ASSISTENZE PUBBLICHE		583.093
2305009 - DEBITI V/ALTRE ASSOCIAZIONI NO PROFIT		2.454.579
2305010 - DEBITI V/FORNITORI PROTESICA E INTEGRATIVA		1.500.319
2305011 - DEBITI V/ISTITUTI DI RIABILITAZIONE		1.371.830
2305012 - DEBITI VS. FORNITORI GENERICI PRIVATI PER ACQ. BENI E SERVIZI		5.481.772
2305013 - DEBITI V/CASE DI RIPOSO E RSA PRIVATE		451.082
2305014 - DEBITI VS. FORNITORI GENERICI PER ACQ. BENI STRUMENTALI		3.248.477

STATO PATRIMONIALE GESTIONE SANITARIA (Decreto Interministeriale del 20 marzo 2013)		Anno 2017 unità di euro
2305015 - DEBITI PER UTENZE DIVERSE		414.033
2305016 - DEBITI PER SERVIZIO DI RISCALDAMENTO		1.141.706
2305017 - DEBITI PER SERVIZIO DI MENSA		556.000
2305018 - DEBITI PER SERVIZIO DI LAVANDERIA IN APPALTO		250.861
2305019 - DEBITI PER SERVIZIO DI PULIZIA		335.035
2305020 - DEBITI PER SERVIZIO TRASPORTO MERCI		0
2305021 - DEBITI PER SERV INFORMATICI DIVERSI		225.335
2305025 - DEBITI PER ASSICURAZIONI		0
2305027 - DEBITI PER FITTI PASSIVI E CANONI		283
2305030 - DEBITI V/CONSULENTI E PROFESSIONISTI		109.627
2305045 - SOCIALE: DEBITI V/DIVERSI DA LIQUID		0
2305046 - SOCIALE: DEBITI PER ASSISTIDIVDA LIQ		0
2305095 - FATTURE DA RICEVERE PER ACQ. BENI E SERVIZI		17.450.501
2305096 - FATTURE DA RICEVERE PER ACQ. BENI STRUMENTALI		1.156.534
2308025 - GESTSOC DEBITI DIVERSI PER RIT AL PERSONALE		0
2309005 - DIVERSI C/RITENUTE FACOLTATIVE AL PERSONALE		1.716
2309006 - DIVERSI PER RITENUTE SINDACALI		2.469
2309029 - DEBITI V/DIVERSI PER RITENUTE CONVEZIONALI		0
2309045 - FATT. DA RIC. PER RIT. SINDACALI		72
2309066 - GEST SOC DEBITI PER PRESTITI SULL'ONORE		0
2310001 - DEBITI V/GESTIONE SOCIALE		0
2310005 - DEBITI V/GESTIONE SANITARIA CORRENTE		0
2310020 - SOCIALE: DEBITI V/DISTRETTO PARMA		482.599
2310023 - SOCIALE: DEBITI V/DISTRETTO FIDENZA		0
505070 - NOTE DI CREDITO DA RICEVERE PER ACQ. BENI E SERVIZI		-1.370.787
505071 - NOTE DI CREDITO DA RICEVERE PER ACQ. BENI STRUMENTALI		0
505079 - N.C. DA RIC. PER RIT. SINDACALI		0
D.8) Debiti v/Istituto Tesoriere		0
2306001 - ISTITUTO TESORIERE C/ANTICIPAZIONI		0
2306002 - ISTITUTO TESORIERE: DEBITI DIVERSI		0
2306011 - ISTITUTO TESORIERE C/UTILIZZO ANTICIPAZ		0
D.9) Debiti tributari		7.043.000
2307001 - ERARIO C/DEBITI TRIBUTARI		8.737
2307002 - IRES C/IMPOSTE DELL'ESERCIZIO		0
2307003 - ERARIO C/RITENUTE SU REDDITI DI LAVORO DIPENDENTE		3.858.659
2307004 - ERARIO C/RITENUTE SUI REDDITI LAVORO AUTONOMO		45.495
2307005 - ERARIO C/RITENUTE REDDITI ASSIMILATI E DI TERZI		16.873
2307006 - ERARIO C/RITENUTE SU CONTRIBUTI ALLE IMPRESE REG E PROV		800
2307007 - IVA C/VENDITE		0
2307008 - DEBITI PER ICI - IMU - TASI		0
2307009 - ERARIO C/IVA SPLIT PAYMENT		1.211.326
2307010 - ERARIO C/IVA		0
2307013 - FATTURE DA RICEVERE DA ERARIO		38.465
2308008 - ERARIO C/IRAP		1.474.415
2308010 - DEBITI PER IRAP SU ARRETRATI		388.930
504013 - NOTE DI CREDITO DA RIC. DA ERARIO		-700
D.10) Debiti v/altri finanziatori		0
D.11) Debiti v/istituti previdenziali, assistenziali e sicurezza sociale		4.375.291
2308001 - INPDAP C/CONTRIBUTI		1.545.864
2308002 - INPS C/CONTRIBUTI		12.234
2308003 - ENPAM C/CONTRIBUTI		2.751.510
2308004 - ENPAF C/CONTRIBUTI		0
2308005 - ENPAP C/CONTRIBUTI		105
2308006 - INPDAP C/RICONGIUNZIONI		0
2308007 - INAIL C/CONTRIBUTI		14.859
2308009 - ENPAV C/CONTRIBUTI		3.223
2308011 - FATTURE DA RICEVERE PER ENPAF		9.249
505084 - NOTE DI CREDITO DA RIC PER ENPAF		0
2308015 - ISTITUTI PREVIDENZIALI C/PARTITE DIVERSE		38.247
2308016 - DEBITI VERSO ALTRI ISTITUTI DI PREVIDENZA		0
D.12) Debiti v/altri		12.166.008
2309002 - DEBITI V/PERSONALE C/RETRIBUZIONE		472.338
2309003 - DEBITI VS. PERSONALE PER FONDI CONTRATTUALI		4.609.449
2309004 - PERSONALE C/COMPENSI PER LIBERA PROFESSIONE		303.275
2309014 - DEBITI VS. PERSONALE DIPENDENTE PER CONSULENZE		0
2901006 - FONDO IND DIVERSE PERSONALE DIPENDENTE		0
2310002 - DEBITI V/GESTIONE SANITARIA STRALCIO		0
2303010 - DEBITI V/AMMINISTRAZIONE PROVINCIALE PR		0
2303043 - DEBITI VS. AMMINISTRAZIONI PUBBLICHE REGIONALI		835.072
2303044 - FATTURE DA RICEVERE DA AMMINISTRAZIONI PUBBLICHE REGIONALI		1.129.977
2303045 - DEBITI VS. AMMINISTRAZIONI PUBBLICHE EXTRAREGIONE		10.007
2303046 - FATTURE DA RICEVERE DA AMMINISTRAZIONI PUBBLICHE EXTRAREGIONE		210.723

STATO PATRIMONIALE GESTIONE SANITARIA (Decreto Interministeriale del 20 marzo 2013)		Anno 2017 unità di euro
2303051 - DEBITI VS. AMM.NI PUBBL.REG.LI PER FRNA		1.274.413
2303052 - FATTURE DA RICEVERE DA AMM.NI PUBBL. REG.LI PER FRNA		799.976
2303053 - DEBITI VS. AMM.NI PUBBL. EXTRAREG.PER FRNA		0
2303054 - FATTURE DA RICEVERE DA AMM.NI PUBBL. EXTRAREG.PER FRNA		0
2309001 - DEBITI V/ORGANI ISTITUZIONALI PER COMPENSI E ONERI		0
2309035 - DEBITI V/ASSISTITI PER TRASFERIMENTI		71.834
2309036 - DEBITI V/BENEFICIARI LEGGE 210/1992		1.034.381
2309037 - FATTURE DA RIC.PER DEBITI VS. ALTRI SOGGETTI		710.332
2309051 - ANTICIPI DA CLIENTI		698.696
2309060 - ANTICIPI DA CLIENTI L. 432/98		3.813
2309070 - DEBITI DIVERSI DA DEPOSITI CAUZIONALI		13.966
502018 - NOTE DI CRED. DA RICEVERE DA AMM.NI PUBBL. REG.LI PER FRNA		-2.275
502019 - NOTE DI CRED. DA RICEVERE DA AMM.NI PUBBL. EXTRAREG.PER FRNA		0
502036 - NOTE DI CREDITO DA RICEVERE DA AMMINISTRAZIONI PUBBLICHE REGIONALI		-7.029
502037 - NOTE DI CREDITO DA RICEVERE DA AMMINISTRAZIONI PUBBLICHE EXTRAREGIONE		-2.791
505072 - NOTE DI CREDITO DA RIC. DA ALTRI SOGGETTI		-167
Totale D)		171.822.052

E) RATEI E RISCONTI PASSIVI	
E.1) Ratei passivi	0
2401001 - RATEI PASSIVI	0
E.2) Risconti passivi	287.608
2402010 - RISCONTI PASSIVI	287.608
Totale E)	287.608

TOTALE PASSIVO E PATRIMONIO NETTO (A+B+C+D+E)	265.885.974
--	--------------------

F) CONTI D'ORDINE	
F.1) Canoni di leasing ancora da pagare	0
3601010 - CEDENTI BENI IN LEASING ANCORA DA PAGARE	0
F.2) Depositi cauzionali	0
F.3) Beni in comodato	16.292.919
3602060 - DEPOSITANTI BENI DI TERZI IN COMODATO E SERVICE	16.292.919
F.4) Altri conti d'ordine	9.256.558
3602020 - FIDEIUSSIONI A TERZI SU FITTI PASSIVI	22.808
3602040 - TERZI C/FIDEIUSSIONI A GARANZIA OBBLIGAZIONI CONTRATTUALI	0
3602080 - DEPOSITARI BENI DELL'AZIENDA PRESSO TERZI	708.549
3602091 - GARANZIE RICEVUTE DA TERZI	8.525.201
Totale F)	25.549.477

CONTO ECONOMICO GESTIONE SANITARIA

Importi: Euro

SCHEMA DI BILANCIO Decreto Interministeriale 20 marzo 2013	Anno 2017	Anno 2016	VARIAZIONE 2017/2016	
			Importo	%
A) VALORE DELLA PRODUZIONE				
1) Contributi in c/esercizio	763.733.162	754.217.249	9.515.913	1,3%
a) Contributi in c/esercizio - da Regione o Provincia Autonoma per quota F.S. regionale	739.501.041	730.018.241	9.482.800	1,3%
b) Contributi in c/esercizio - extra fondo	23.900.415	24.023.164	122.749	-0,5%
1) Contributi da Regione o Prov. Aut. (extra fondo) - vincolati	13.263.847	12.603.571	660.276	5,2%
2) Contributi da Regione o Prov. Aut. (extra fondo) - Risorse aggiuntive da bilancio a titolo di copertura F.F.A				
3) Contributi da Regione o Prov. Aut. (extra fondo) - Risorse aggiuntive da bilancio a titolo di copertura extra U.F.A				
4) Contributi da Regione o Prov. Aut. (extra fondo) - altro				
5) Contributi da aziende sanitarie pubbliche (extra fondo)	25.168	22.768	2.400	10,5%
6) Contributi da altri soggetti pubblici	10.611.400	11.396.825	785.425	-6,9%
c) Contributi in c/esercizio - per ricerca	123.706	145.843	-22.138	-15,2%
1) da Ministero della Salute per ricerca corrente				
2) da Ministero della Salute per ricerca finalizzata				
3) da Regione e altri soggetti pubblici	123.706	145.843	-22.138	-15,2%
4) da privati				
d) Contributi in c/esercizio - da privati	308.000	30.000	178.000	593,3%
2) Rettifica contributi c/esercizio per destinazione ad investimenti	-131.156	-1.716.560	1.585.404	-92,4%
3) Utilizzo fondi per quote inutilizzate contributi vincolati di esercizi precedenti	2.183.069	2.398.314	-215.245	-9,0%
4) Ricavi per prestazioni sanitarie e sociosanitarie a rilevanza sanitaria	46.574.896	46.836.867	-261.971	-0,6%
a) Ricavi per prestazioni sanitarie e sociosanitarie - ad aziende sanitarie pubbliche	39.353.051	39.490.165	-137.114	-0,3%
b) Ricavi per prestazioni sanitarie e sociosanitarie - intramoenia	2.819.324	2.599.063	220.261	8,5%
c) Ricavi per prestazioni sanitarie e sociosanitarie - altro	4.402.521	4.747.639	-345.118	-7,3%
5) Concorsi, recuperi e rimborsi	5.377.665	5.447.583	-69.918	-1,3%
6) Compartecipazione alla spesa per prestazioni sanitarie (Ticket)	9.131.555	8.990.947	140.608	1,6%
7) Quota contributi in c/capitale imputata nell'esercizio	6.634.372	7.074.210	-439.838	-6,2%
8) Incrementi delle immobilizzazioni per lavori interni	-	-	-	-
9) Altri ricavi e proventi	688.601	579.090	109.511	18,9%
Totale A)	834.192.164	823.827.699	10.364.465	1,3%
B) COSTI DELLA PRODUZIONE				
1) Acquisti di beni	63.151.785	58.955.628	4.196.157	7,1%
a) Acquisti di beni sanitari	61.188.448	57.520.474	3.667.974	6,4%
b) Acquisti di beni non sanitari	1.963.337	1.435.154	528.183	36,8%
2) Acquisti di servizi sanitari	578.989.331	579.954.286	-964.956	-0,2%
a) Acquisti di servizi sanitari - Medicina di base	34.551.883	53.929.757	622.126	1,2%
b) Acquisti di servizi sanitari - Farmaceutica	46.203.512	47.207.482	-1.003.969	-2,1%
c) Acquisti di servizi sanitari per assistenza specialistica ambulatoriale	75.588.856	69.087.014	6.501.843	9,4%
d) Acquisti di servizi sanitari per assistenza riabilitativa	343.574	337.997	5.577	1,6%
e) Acquisti di servizi sanitari per assistenza integrativa	1.824.768	1.767.133	57.635	3,3%
f) Acquisti di servizi sanitari per assistenza protesica	10.479.075	10.700.513	-221.438	-2,1%
g) Acquisti di servizi sanitari per assistenza ospedaliera	248.440.224	260.867.054	-12.426.830	-4,8%
h) Acquisti prestazioni di psichiatria residenziale e semiresidenziale	8.905.722	9.286.625	-380.903	-4,1%
i) Acquisti prestazioni di distribuzione farmaci Fide F	32.080.989	24.905.190	7.175.799	28,8%
j) Acquisti prestazioni termali in convenzione	5.398.870	5.544.649	-145.779	-2,6%
k) Acquisti prestazioni di trasporto sanitario	7.750.131	7.558.764	191.387	2,5%
l) Acquisti prestazioni socio-sanitarie a rilevanza sanitaria	63.380.567	63.103.759	276.808	0,4%
m) Compartecipazione al personale per att. libero-prof. (intramoenia)	2.036.073	1.914.645	121.427	6,3%
n) Rimborsi Assegni e contributi sanitari	10.451.817	12.583.666	-2.131.849	-16,9%
o) Consulenze, collaborazioni, interne, altre prestazioni di lavoro sanitarie e sociosanitarie	4.316.146	4.188.529	127.618	3,1%
p) Altri servizi sanitari e sociosanitari a rilevanza sanitaria	7.236.803	6.971.508	265.295	3,8%
q) Costi per differenziale l'affitto TUC	-	-	-	-
3) Acquisti di servizi non sanitari	25.804.840	24.978.573	826.267	3,3%
a) Servizi non sanitari	24.962.925	24.292.434	670.491	2,8%
b) Consulenze, collaborazioni, interne, altre prestazioni di lavoro non sanitarie	568.940	377.417	191.523	50,7%
c) Formazione	272.975	308.722	-35.747	-11,6%
4) Manutenzione e riparazione	6.988.086	6.803.082	185.004	2,7%
5) Godimento di beni di terzi	2.139.450	2.146.821	-7.371	-0,3%
6) Costi del personale	130.112.635	129.574.692	537.943	0,4%
a) Personale dirigente medico	45.806.811	45.027.236	179.576	0,4%
b) Personale dirigente ruolo sanitario non medico	5.391.475	5.262.970	128.505	2,4%
c) Personale comparto ruolo sanitario	52.832.934	52.160.468	672.466	1,3%
d) Personale dirigente altri ruoli	2.308.256	2.374.768	-66.512	-2,8%
e) Personale comparto altri ruoli	23.773.158	24.149.250	-376.092	-1,6%
7) Oneri diversi di gestione	1.465.790	1.356.420	109.369	8,1%
8) Ammortamenti	10.153.053	10.210.035	-54.982	-0,5%
a) Ammortamenti immobilizzazioni immateriali	1.533.573	1.480.369	53.204	3,6%
b) Ammortamenti dei fabbricati	5.854.851	5.742.124	112.727	2,0%
c) Ammortamenti delle altre immobilizzazioni materiali	2.766.629	2.987.542	-220.913	-7,4%
9) Svalutazione delle immobilizzazioni e dei crediti	-	-	-	-

CONTO ECONOMICO GESTIONE SANITARIA

Importi: Euro

SCHEMA DI BILANCIO <i>Decreto Interministeriale 20 marzo 2013</i>	Anno 2017	Anno 2016	VARIAZIONE 2017/2016	
			Importo	%
10) Variazione delle rimanenze	213.005	303.992	-90.987	-29,9%
a) Variazione delle rimanenze sanitarie	110.402	88.459	21.943	24,8%
b) Variazione delle rimanenze non sanitarie	102.603	215.533	-112.930	-52,4%
11) Accantonamenti	9.270.275	5.432.667	3.837.608	70,6%
a) Accantonamenti per rischi	1.462.750	725.500	737.250	101,6%
b) Accantonamenti per premio operosità	285.000	245.000	40.000	16,3%
c) Accantonamenti per quote inutilizzate di contributi vincolati	4.435.456	3.135.285	1.300.171	41,5%
d) Altri accantonamenti	3.087.069	1.326.882	1.760.187	132,7%
Totale B)	828.290.250	819.716.196	8.574.054	1,0%
DIFF. TRA VALORE E COSTI DELLA PRODUZIONE (A-B)	5.901.914	4.111.503	1.790.411	43,5%
C) PROVENTI E ONERI FINANZIARI				
1) Interessi attivi ed altri proventi finanziari	3.203	1.316	1.887	143,3%
2) Interessi passivi ed altri oneri finanziari	963.716	313.361	650.356	207,5%
Totale C)	-960.513	-312.044	-648.469	207,8%
D) RETTIFICHE DI VALORE DI ATTIVITA' FINANZIARIE				
1) Rivalutazioni	-	-	-	-
2) Svalutazioni	-	-	-	-
Totale D)	-	-	-	-
E) PROVENTI E ONERI STRAORDINARI				
1) Proventi straordinari	6.003.399	7.987.828	-1.984.429	-24,8%
a) Plusvalenze	-	-	-	-
b) Altri proventi straordinari	6.003.399	7.987.828	-1.984.429	-24,8%
2) Oneri straordinari	1.212.533	2.167.781	-955.249	-44,1%
a) Minusvalenze	1.976	405	1.571	387,7%
b) Altri oneri straordinari	1.210.556	2.167.376	-956.820	-44,1%
Totale E)	4.790.866	5.820.047	-1.029.181	-17,7%
RISULTATO PRIMA DELLE IMPOSTE (A-B+C+D+E)	9.732.266	9.619.505	112.761	1,2%
Y) IMPOSTE SUL REDDITO DELL'ESERCIZIO				
1) IRAP	9.521.281	9.406.379	114.902	1,2%
a) IRAP relativa a personale dipendente	8.715.241	8.671.483	43.758	0,5%
b) IRAP relativa a collaboratori e personale assimilato a lavoro dipendente	640.201	582.673	57.529	9,9%
c) IRAP relativa ad attività di libera professione (intramoenia)	165.838	152.222	13.616	8,9%
d) IRAP relativa ad attività commerciali	-	-	-	-
2) IRES	199.869	194.237	5.632	2,9%
3) Accantonamento a fondo imposte (accertamenti, condoni, ecc.)	-	-	-	-
Totale Y)	9.721.150	9.600.616	120.534	1,3%
UTILE (PERDITA) DELL'ESERCIZIO	11.117	18.890	-7.773	-41,1%

Conto Economico Gestione Sanitaria (Decreto Interministeriale 20 marzo 2013)	Anno 2017 unità di euro
---	----------------------------

A) VALORE DELLA PRODUZIONE

A.1) Contributi in c/esercizio	763.733.162
A.1.a) Contributi in c/esercizio - da Regione o Provincia Autonoma per quota F.S. regionale	739.501.041
4101001 - TRASF. RER IN C/ESERCIZIO INDISTINTA (Q.TA CAPITARIA)	685.585.693
4101002 - TRASF. DA RER PER PROGETTI (ANZIANI, EX OP, ESCLUSIVA, ecc)	13.752.972
4101006 - QUOTA CAPITARIA MANOVRE GOVERNATIVE	0
4103006 - FRNA CONTRIBUTI DA FSR	31.874.068
4104005 - TRASFERIMENTI DA COMUNI IN C/ESERCIZIO DISTRETTO DI FIDENZA	0
4104011 - TRASFERIMENTI DA FSR FINALIZZATI	1.355.112
4104012 - TRASFERIMENTI DA F.S.N. VINCOLATI (d.l. 56/2000)	5.280.112
4104030 - PROGETTO PIANI DI ZONA (SOCIALE)	0
4104035 - CONTRIBUTI SANITA' PENITENZIARIA RISORSE STATALI	1.653.084
4306031 - RIMBORSO PERSONALE IN COLLABORAZIONE MEDICO E VET. C/O GSA	0
4306032 - RIMBORSO PERSONALE IN COLLABORAZIONE SAN. NON MEDICO DIR. C/O GSA	0
4306033 - RIMBORSO PERSONALE IN COLLABORAZIONE SAN. COMPARTO C/O GSA	0
4306034 - RIMBORSO INFERMIERI IN COLLABORAZIONE C/O GSA	0
4306035 - RIMBORSO PERSONALE IN COLLABORAZIONE PROF. DIR. C/O GSA	0
4306036 - RIMBORSO PERSONALE IN COLLABORAZIONE TECNICO DIR. C/O GSA	0
4306037 - RIMBORSO PERSONALE IN COLLABORAZIONE TECNICO COMPARTO C/O GSA	0
4306038 - RIMBORSO PERSONALE IN COLLABORAZIONE AMM.VO DIR. C/O GSA	0
4306039 - RIMBORSO PERSONALE IN COLLABORAZIONE AMM.VO COMPARTO C/O GSA	0
4306040 - RIMB. PERS. COMANDATO MED.VET. GSA	0
A.1.b) Contributi in c/esercizio - extra fondo	23.900.415
A.1.b.1) Contributi da Regione o Prov. Aut. (extra fondo) - vincolati	13.263.847
4103007 - FRNA ALTRI CONTRIBUTI DA REGIONE	13.263.847
4104007 - ALTRI TRASF. DA RER (L. SPECIFICHE CON VINCOLO DI DESTINAZIONE)	0
A.1.b.2) Contributi da Regione o Prov. Aut. (extra fondo) - Risorse aggiuntive da bilancio a titolo di copertura LEA	0
4103009 - RISORSE REGIONALI E FISCALITA' GARANZIA EQUILIBRIO SSR	0
A.1.b.3) Contributi da Regione o Prov. Aut. (extra fondo) - Risorse aggiuntive da bilancio a titolo di copertura extra LEA	0
4104036 - RISORSE REGIONALI E FISCALITA' PROGRAMMI E PRESTAZIONI AGGIUNTIVE RER	0
A.1.b.4) Contributi da Regione o Prov. Aut. (extra fondo) - altro	0
A.1.b.5) Contributi da aziende sanitarie pubbliche (extra fondo)	25.168
4301057 - CONTRIBUTI DA AZIENDE SAN RER PER FINANZIAMENTI VINCOLATI	25.168
A.1.b.6) Contributi da altri soggetti pubblici	10.611.400
4103002 - TRASFERIMENTI DELLA PROVINCIA	282.932
4103005 - TRASFERIMENTI DA RER PER INDENNIZZI EX L. 210/92	4.918.009
4103008 - CONTRIBUTI DA FONDO NAZIONALE PER LA NON AUTOSUFFICIENZA	4.118.046
4104008 - ALTRI TRAF. DA ALTRI ENTI PUBBLICI (ESCLUSA RER)	1.270.686
4105004 - CONTRIBUTI DA ENTI LOCALI DA FONDO NAZIONALE PER LA NON AUTOSUFFICIENZA	0
4105005 - FRNA ALTRI CONTRIBUTI DA ENTI LOCALI	21.727
4205029 - CONTRIBUTI PER SPERIMENTAZIONI PER MINISTERO E ALTRI SOGG. PUBBL.	0
A.1.c) Contributi in c/esercizio - per ricerca	123.706
A.1.c.1) da Ministero della Salute per ricerca corrente	0
A.1.c.2) da Ministero della Salute per ricerca finalizzata	0
A.1.c.3) da Regione e altri soggetti pubblici	123.706
4104041 - RISORSE AGGIUNTIVE REGIONALI PER RICERCA	0
4104042 - ALTRI CONTRIBUTI DA REGIONE PER RICERCA	123.706
A.1.c.4) da privati	0
A.1.d) Contributi in c/esercizio - da privati	208.000
4104006 - TRASF. DA PRIVATI A DESTINAZIONE VINCOLATA	208.000
4105006 - FRNA CONTRIBUTI DA PRIVATI	0
A.2) Rettifica contributi c/esercizio per destinazione ad investimenti	-131.156
4101007 - RETTIFICA CONTRIBUTI C/ESERCIZIO DA FSR INDISTINTI	-38.482
4104038 - RETTIFICA CONTRIBUTI C/ESERCIZIO DA FSR FINALIZZATI	-6.404
4104039 - RETTIFICA CONTRIBUTI C/ESERCIZIO DA FSR VINCOLATI	-1.169
4103011 - RETTIFICA CONTRIBUTI C/ESERCIZIO DA REGIONE (EXTRA FONDO)	-65.101
4103012 - RETTIFICA ALTRI CONTRIBUTI C/ESERCIZIO	-20.000
4104044 - RETTIFICA CONTRIBUTI DA RER PER RICERCA	0
4301065 - RETTIFICA CONTRIBUTI C/ESERCIZIO DA AZIENDE SANITARIE DELLA REGIONE	0
A.3) Utilizzo fondi per quote inutilizzate contributi vincolati di esercizi precedenti	2.183.069
4101005 - RICAVI ESERCIZI PRECEDENTI RER PROGETTI E FUNZIONI	0
4103010 - RICAVI ESERCIZI PRECEDENTI CONTRIBUTI PER RICERCA DA RER	0
4104009 - RICAVI ESERCIZI PRECEDENTI PER ALTRI TRASF. DA RER (L. SPECIFICHE)	245.425
4104010 - RICAVI ESERCIZI PRECEDENTI PER ALTRI TRASF. DA ALTRI ENTI PUBBLICI (ESCLUSA RER)	248.199
4104013 - RICAVI ESERCIZI PRECEDENTI PER TRASFERIMENTI DA F.S.N. VINCOLATI	528.146
4104014 - RICAVI ESERCIZI PRECEDENTI PER PROGETTI REG. LI FINALIZZATI	0
4104034 - RICAVI ESERCIZI PRECEDENTI PIANI DI ZONA (SOCIALE)	0
4104037 - RICAVI ES. PRECEDENTE RISORSE REGIONALI E FISCALITA' PROGRAMMI E PRESTAZIONI AGGIUNTIVE RER	0

Conto Economico Gestione Sanitaria (Decreto Interministeriale 20 marzo 2013)	Anno 2017 unità di euro
4104043 - RICAVI ESERCIZI PRECEDENTI DA PRIVATI A DESTINAZIONE VINCOLATA	27.486
4104045 - RICAVI ESERCIZI PRECEDENTI PER ALTRI CONTRIBUTI DA RER PER RICERCA	109.826
4104046 - RICAVI ESERCIZI PRECEDENTI PER CONTRIBUTI RICERCA RER	0
4105008 - FRNA - UTILIZZO CONTRIBUTI RER ESERCIZI PRECEDENTI	878.001
4105009 - FRNA - UTILIZZO CONTRIBUTI SOGGETTI PUBBLICI DIVERSI ESERCIZI PRECEDENTI	100.000
4301064 - RICAVI ES. PRECEDENTI CONTRIBUTI DA AZ. SAN. RER FINANZIAMENTI RER	45.985
A.4) Ricavi per prestazioni sanitarie e sociosanitarie a rilevanza sanitaria	46.574.896
A.4.a) Ricavi per prestazioni sanitarie e sociosanitarie - ad aziende sanitarie pubbliche	39.353.051
4202002 - ASSISTENZA OSPEDALIERA (MOB. REGIONALE)	3.678.503
4202003 - SPECIALISTICA MOB. REGIONALE	1.003.648
4202004 - SOMMINISTRAZIONE FARMACI MOB. REGIONALE	646.477
4203002 - ASSISTENZA OSPEDALIERA (MOB. EXTRAREGIONALE)	2.253.099
4203003 - SPECIALISTICA MOB. EXTRA REGIONALE	719.795
4203004 - SOMMINISTRAZIONE FARMACI MOB. EXTRA REGIONALE	537.172
4205008 - CONSULENZE SANITARIE AD AZIENDE SAN. REGIONALI	199.459
4205009 - CONSULENZE SANITARIE AD AZIENDE SAN. EXTRA REGIONALI	0
4205010 - PREST. OSSIG. IPERBARICA AD AZ. SAN. RER	21.699
4205019 - PREST. SPEC. AD AZIENDE SAN. RER ESCLUSE DA MOBILITA'	370
4205030 - ALTRE PRESTAZIONI DI DEGENZA AD AZ. SAN. RER	0
4205031 - PREST. SPEC. AD AZ. SAN. EXTRA RER ESCLUSE DA MOBILITA'	1.699
4205035 - RETTE PSICHIATRICHE IN STR. AZ. LI DA AZ. SAN. RER	450.490
4205036 - ALTRE PRESTAZIONI DI DEGENZA AD ENTI PUBBLICI EXTRA RER	0
4205038 - PRESTAZIONI DI MOBILITA' INTERNAZIONALE	706.928
4206009 - CESSIONE SANGUE ED EMOderivati AD AZIENDE SAN. DELLE REGIONE	0
4206018 - ONERI E RETTE PER RICOVERI C/O STRUTTURE AZIENDALI DA AZIENDE SANITARIE EXTRA RER	13.828
4206020 - ONERI E RETTE PER RICOVERI C/O STRUTTURE AZIENDALI DA AZIENDE SANITARIE RER	0
4206028 - ALTRI SERVIZI E CESSIONE BENI AD AZ. SAN. EXTRA RER	0
4206031 - PRESTAZIONI IGIENE PUBBLICA A SOGGETTI PUBBLICI EXTRA REGIONALI	909
4206033 - PRESTAZIONI PREVENZIONE SICUREZZA AMBIENTI DI LAVORO A SOGGETTI PUBBLICI EXTRA	0
4206035 - PRESTAZIONI IMPIANTISTICA ANTINFORTUNISTICA A SOGGETTI PUBBLICI EXTRA REGIONALI	0
4206070 - MOBILITA' CESSIONE EMOderivati AD AZIENDE SAN. DELLE REGIONE	0
4206071 - MOBILITA' CESSIONE EMOderivati AD AZIENDE SAN. EXTRA REGIONE	0
4206075 - PRESTAZIONI SERVIZIO IGIENE PUBBLICA AD AZIENDE SANITARIE RER	8.225
4206076 - PRESTAZIONI PSAL AD AZIENDE SANITARIE RER	0
4206077 - RICAVI PER SERVIZI SANITARI DIVERSI AD AZ. SAN. RER	0
4206078 - RICAVI PER SERVIZI NON SANITARI DIVERSI E AMMINISTRATIVI AD AZ. SAN. RER	0
4301019 - ISCR. CORSI E CONVEGNI DA AZ. SAN. DELLA REGIONE	0
4301045 - TRASPORTI SANITARI PER AZIENDE SAN. RER	0
4301062 - RIMBORSI TRASPORTI SAN. AD AZIENDE SANITARIE RER	0
4303001 - MOBILITA' ATTIVA REG. ASSISTENZA SANITARIA DI BASE	123.077
4303002 - MOBILITA' REGIONALE ASSISTENZA FARMACEUTICA	309.506
4304001 - ASSISTENZA SANITARIA DI BASE (MOB. EXTRA REGIONE)	488.736
4304002 - ASSISTENZA FARMACEUTICA (MOB. EXTRAREGIONE)	699.649
4304003 - ASSISTENZA TERMALE (MOB. EXTRA REGIONE)	2.864.921
4304004 - ASSISTENZA OSP. CASE DI CURA DI PARMA (MOB. EXTRA RER)	23.851.223
4304005 - TRASPORTI IN EMERGENZA (MOB. EXTRAREGIONE)	189.000
4304007 - SPECIALISTICA ESTERNA A RESIDENTI EXTRARER (MOB. ATT.)	584.639
4704006 - SOPRAVV. ATTIVE MAGGIOR MOB. ATTIVA EXTRARER	0
4704009 - INSUS. DEL PASSIVO MINOR MOB. PASS. EXTRARER	0
A.4.b) Ricavi per prestazioni sanitarie e sociosanitarie - intramoenia	2.819.324
4204003 - ATTIVITA' LIBERO PROFESSIONALE PER DEGENZE	152.846
4204004 - ATTIVITA' LIBERO PROFESSIONALE AMBULATORIALE	2.556.157
4204005 - ATTIVITA' LIBERO PROFESSIONALE SANITA' PUBBLICA	110.321
4204006 - CONSULENZE SANITARIE INTRAMOENIA EX ART. 55 - 57 - 58 AD ALTRI	0
4204007 - CONSULENZE SANITARIE INTRAMOENIA EX ART. 55 - 57 - 58 AD AZ. SAN. RER	0
A.4.c) Ricavi per prestazioni sanitarie e sociosanitarie - altro	4.402.521
4205004 - RICAVI DA PREFETTURA PER DEGENZE STRANIERI IN NS P.O.	0
4205005 - RICAVI DA MINISTERO PER DEGENZE STRANIERI IN NS P.O.	15.866
4205006 - RICAVI DA PREFETTURA PER SPECIALISTICA A STRANIERI IN NS STRUTTURE	0
4205007 - RICAVI DA MINISTERO PER SPECIALISTICA A STRANIERI IN NS STRUTTURE	0
4205014 - PREST. SPEC. AD AMM. E ENTI PUB. ESCLUSE DA MOBILITA'	0
4205015 - CONSULENZE SANITARIE AD ENTI PUBBLICI	5.430
4205020 - SOMMINISTRAZIONE FARMACI A STRANIERI	0
4205021 - PROVENTI DA PRIVATI PER RETTE DI DEGENZA	80.165
4205022 - PROVENTI DA PRIVATI PER RETTE ALBERGHIERE	13.541
4205023 - PROVENTI DA PRIVATI PER ORTOD. PROTESI DENTARIE	0
4205024 - PROVENTI DA PRIVATO PER ATTIVITA' DI MEDICINA SPORTIVA	6.636
4205026 - CONTRIBUTI PER SPERIMENTAZIONI DA PRIVATO	36.455
4205027 - PREST. OSSIG. IPERBARICA PRIVATI	3.550
4205028 - PREST. SPECIALISTICHE A PRIVATI (COMPRESSE AZIENDE)	7.955
4205033 - CONSULENZE SANITARIE A PRIVATI	12.604

Conto Economico Gestione Sanitaria (Decreto Interministeriale 20 marzo 2013)	Anno 2017 unità di euro
4205037 - ALTRE PRESTAZIONI DI DEGENZA AD ALTRI SOGGETTI PUBBLICI REGIONALI	0
4206008 - RIMBORSI INAIL PER PRESTAZIONI PRONTO SOCCORSO	55.000
4206011 - QUOTA A CARICO COMUNI PER RICOVERI C/O STRUTTURE AZIENDALI	275.498
4206019 - ALTRI SERVIZI E CESSIONE BENI AD ENTI PUBBLICI	0
4206030 - PRESTAZIONI IGIENE PUBBLICA A SOGGETTI PUBBLICI REGIONALI	27.596
4206032 - PRESTAZIONI PREVENZIONE SICUREZZA AMBIENTI DI LAVORO A SOGGETTI PUBBLICI REGIONALI	2.452
4206034 - PRESTAZIONI IMPIANTISTICA ANTINFORTUNISTICA A SOGGETTI PUBBLICI REGIONALI	3.089
4206036 - PRESTAZIONI SERVIZIO VETERINARIO A SOGGETTI PUBBLICI REGIONALI	249
4206041 - PRESTAZIONI MEDICO LEGALI (A SOGG. PRIVATI)	260.567
4206042 - PARERI IGIENICO SANITARI AMBIENTALI (A SOGG. PRIVATI)	1.952
4206043 - PARERI IGIENICO SANIT. SUGLI ALIMENTI (A SOGG. PRIVATI)	56.168
4206046 - PRESTAZIONI DI POLIZIA MORTUARIA A PRIVATI	1.411
4206047 - VACCINAZIONI (A SOGG. PRIVATI)	596.420
4206048 - ALTRI PROVENTI IGIENE PUBBLICA (A SOGG. PRIVATI)	182.140
4206049 - VALUTAZIONE/ISTRUTTORIA STRUTTURE SAN. LR 34/98 (SOGG. PRIVATI)	0
4206050 - ATTESTATI E PARERI SU STRUTTURE (A SOGG. PRIVATI)	8.524
4206051 - ACCERTAMENTI SANITARI AI LAVORATORI (A SOGG. PRIVATI)	1.825
4206052 - PRESTAZIONI DI PREVENZIONE DIVERSE (A SOGG. PRIVATI)	449
4206053 - CONTROLLI AD IMPIANTI (A SOGG. PRIVATI)	27.842
4206054 - PROVENTI CONTROLLO CARNI ART3 DL51/92	1.481.473
4206055 - PROVENTI PER DIRITTI VETERINARI A SOGG. PRIVATI	690.400
4206057 - PROVENTI PER CERTIFICATI CARTELLE CLINICHE E LASTRE	20.127
4206061 - QUOTA A CARICO PRIVATI PER STRUTTURE AZIENDALI DSM E SERT	13.135
4206062 - QUOTA A CARICO PRIVATI PER STRUTTURE AZ. LI NON AUTOSUFF.	0
4206063 - PROVENTI DA CONTRAVVENZIONE I.P. (A SOGG. PRIVATI)	110.249
4206064 - PROVENTI DA CONTRAVVENZIONE PSAL (A SOGG. PRIVATI)	14.426
4206065 - PROVENTI DA CONTRAVVENZIONE U.O.IMP. (A SOGG. PRIVATI)	57.436
4206066 - PROVENTI DA CONTRAVVENZIONE VET.	114.138
4206068 - CESSIONE SANGUE ED EMODERIVATI A PRIVATI	0
4206069 - ALTRI SERVIZI E CESSIONE BENI A PRIVATI	3.133
4206073 - SANZIONI AMMINISTRATIVE - SERVIZIO FARMACEUTICO	11.496
4206074 - SANZIONI AMM. VE FUMO EX L. 3/03	2.228
4301033 - RIMBORSI DA PREFETTURA SPECIALISTICA A STRANIERI DA AZ. OSP.	0
4301044 - RIMBORSI DA PREFETTURA DEGENZE STRANIERI DA AZIENDA OSPEDALIERA	0
4301046 - TRASPORTI INFERMI PER SOGG. PRIVATI	0
4301050 - RIMBORSI PREFETTURA SOMMINISTRAZIONE FARMACI A STRANIERI EROGATI DA ALTRI	0
4301058 - RIMBORSI DEGENZE A STRANIERI DA OSPEDALI PRIVATI	200.899
4301059 - RIMBORSI SPECIALISTICA A STRANIERI DA OSPEDALI PRIVATI	0
A.5) Concorsi, recuperi e rimborsi	5.377.665
4205017 - CONSULENZE NON SANITARIE AD AZIENDE SANITARIE RER	0
4301001 - RISARCIMENTI INAIL PER INFORTUNI A DIPENDENTI	106.798
4301002 - RISARCIMENTI DA ASSICURAZIONI	6.271
4301005 - AZIONI DI RIVALSA	99.231
4301008 - RIMBORSI DALLA GESTIONE SOCIALE	0
4301009 - RIMBORSI DALLA GESTIONE SANITARIA (BILANCIO SOCIALE)	0
4301013 - CONCORSO DIPENDENTI PER MENSA - COMM	222.855
4301014 - RIMBORSO DA ESTERNI PER MENSA - ATTIVITA' COMMERCIALE	0
4301015 - RIMBORSI E CONTR. TAV	0
4301016 - RIMBORSO BOLLI DA PRIVATO	39.132
4301018 - RIMBORSI DA ENTI PUBBLICI PER OSPITI IN STRUTTURE NON AZIENDALI	81.996
4301041 - RECUPERI DA OSPITI IN STRUTTURE NON AZIENDALI DSM E SERT	202.476
4301042 - RECUPERI DA OSPITI IN STRUTTURE NON AZIENDALI PER NON AUTOSUFF.	1.233
4301043 - ALTRI RIMBORSI DA PERSONALE DIPENDENTE	30.234
4301052 - RIMBORSI DA ALTRI ENTI PUBBLICI PER SERVIZI EROGATI DA TERZI	275.560
4301053 - RIMBORSI DA PRIVATI PER SERVIZI EROGATI DA TERZI	377.728
4301055 - ALTRI RIMBORSI DA ALTRI ENTI PUBBLICI	72.572
4301056 - ALTRI RIMBORSI DA PRIVATO	294.338
4301060 - RIMBORSO BOLLI DA AZIENDE SANITARIE RER	0
4301061 - RIMBORSO BOLLI DA ENTI PUBBLICI	0
4301063 - RIMBORSI GESTIONE DIRETTA FRNA	1.290.689
4301066 - RIMBORSI DA AZIENDE SAN. RER PER SERVIZI NON SANITARI	72.016
4301067 - RIMBORSI DALLA REGIONE	40.830
4301068 - RIMBORSI DA AZIENDE SAN. RER PER SERVIZI SANITARI DIVERSI	1.235.850
4305001 - RIMBORSI DA PRIVATI PER CESSIONE BENI DI CONSUMO SANITARI	13.953
4305002 - RIMBORSI DA PRIVATI PER CESSIONE BENI DI CONSUMO NON SANITARI	0
4305016 - RIMBORSI DA AZ. SAN. RER PER CESSIONE BENI DI CONSUMO SANITARI	58.071
4305017 - RIMBORSI DA ENTI PUBBLICI PER CESSIONE BENI DI CONSUMO SANITARI	75.814
4305018 - RIMB. DA AZ. SAN. RER PER CESSIONE BENI DI CONSUMO NON SANITARI	96.666
4306001 - RIMBORSO PERSONALE IN COMANDO MEDICO E VETERINARIO C/O AZIENDE SANITARIE RER	169.940
4306002 - RIMBORSO PERSONALE IN COMANDO MEDICO E VETERINARIO C/O ALTRI ENTI PUBBLICI	78.222
4306004 - RIMBORSO PERSONALE COMANDATO SANITARIO NON MEDICO DIRIGENZA C/O AZIENDE SANITARIE	0

Conto Economico Gestione Sanitaria (Decreto Interministeriale 20 marzo 2013)	Anno 2017 unità di euro
4306005 - RIMBORSO PERSONALE SANITARIO NON MEDICO DIRIGENTE IN COMANDO C/O ALTRI ENTI PUBBLICI	0
4306010 - RIMBORSI PERSONALE PROFESSIONALE DIRIGENZA IN COMANDO C/O AZIENDE SANITARIE RER	0
4306011 - RIMBORSI PERSONALE PROFESSIONALE DIRIGENZA IN COMANDO C/O ALTRI ENTI PUBBLICI	0
4306013 - RIMBORSO PERSONALE TECNICO DIRIGENZA IN COMANDO C/O AZIENDE SANITARIE RER	0
4306014 - RIMBORSO PERSONALE TECNICO DIRIGENZA IN COMANDO C/O ENTI PUBBLICI	0
4306016 - RIMBORSO PERSONALE TECNICO COMPARTO IN COMANDO C/O AZIENDE SANITARIE RER	0
4306017 - RIMBORSO PERSONALE TECNICO COMPARTO IN COMANDO C/O ALTRI ENTI PUBBLICI	109.623
4306019 - RIMBORSO PERSONALE AMMINISTRATIVO DIRIGENZA IN COMANDO C/O AZIENDE SANITARIE RER	0
4306020 - RIMBORSO PERSONALE AMMINISTRATIVO DIRIGENZA IN COMANDO C/O ALTRI ENTI PUBBLICI	0
4306022 - RIMBORSO PERSONALE AMMINISTRATIVO COMPARTO IN COMANDO C/O AZIENDE SANITARIE RER	0
4306023 - RIMBORSO PERSONALE AMMINISTRATIVO COMPARTO IN COMANDO C/O ALTRI ENTI PUBBLICI	2.649
4306025 - RIMBORSO PERSONALE COMANDATO SANITARIO COMPARTO IN COMANDO C/O AZIENDE SANITARIE RER	177.266
4306026 - RIMBORSO INFERMIERI COMANDATI IN COMANDO C/O AZIENDE SANITARIE RER	61.303
4306027 - RIMBORSO PERSONALE COMANDATO SANITARIO COMPARTO C/O ALTRI ENTI PUBBLICI	0
4306028 - RIMBORSO INFERMIERI COMANDATI C/O ALTRI ENTI PUBBLICI	84.347
A.6) Compartecipazione alla spesa per prestazioni sanitarie (Ticket)	9.131.555
4401003 - TICKETS SANITARI SPECIALISTICA	8.913.839
4401004 - TICKETS SANITARI PRONTO SOCCORSO NON SEGUITO DA RICOVERO	217.716
5442024 - STORNO RICAVI PER TICKET ERRATI	0
A.7) Quota contributi in c/capitale imputata nell'esercizio	6.634.372
4502002 - UTILIZZO QUOTA DONAZIONI	598.298
4502003 - UTILIZZO CONTRIBUTI C/CAPITALE EX ART. 20	1.259.061
4502004 - UTILIZZO CONTRIBUTI C/CAPITALE RER BENI NON DI PRIMA DOTAZIONE	170.468
4502005 - UTILIZZO CONTRIBUTI BENI PRIMA DOTAZIONE	1.889.589
4502006 - UTILIZZO CONTRIBUTI C/ESERCIZIO FSR	2.636.012
4502007 - UTILIZZO ALTRI CONTRIBUTI C/ESERCIZIO	80.943
A.8) Incrementi delle immobilizzazioni per lavori interni	0
4501003 - CAPITALIZZAZIONE COSTI IMMATERIALI	0
4501005 - INCREMENTI IMM. PER LAVORI INTERNI	0
A.9) Altri ricavi e proventi	688.601
4205034 - CONSULENZE TECNICHE ED AMMINISTRATIVE PER PRIVATI ED ALTRI	41.481
4301003 - INTROITI PER ORGANIZZAZIONE DI CONVEGNI	0
4301024 - ISCR. CORSI E CONVEGNI DA AZ. SAN. DI ALTRE REGIONI	75
4301026 - ISCR. CORSI E CONVEGNI DA PRIVATI	6.560
4301047 - ISCR. CORSI E CONVEGNI DA ENTI PUBBLICI	0
4301048 - INTROITI PER PUBBLICITA' E SPONSORIZZAZIONI	35.720
4701001 - FITTI ATTIVI A PRIVATI	577.431
4701002 - SPESE CONDOMINIALI (EDIFICI DI PROPRIETA' AFFITTATI)	0
4701003 - NOLEGGIO SALE (ED. DI PROPRIETA')	0
4701004 - FITTI ATTIVI A SOGGETTI PUBBLICI	0
4702009 - RICAVI PER DISMISSIONE BENI DI CONSUMO	0
4301069 - SANZIONI DA MANCATA DISDETTA PRENOTAZIONI	27.334
4702012 - UTILIZZO FONDO ALPI (L.189/2012)	0
Totale A)	834.192.164

B) COSTI DELLA PRODUZIONE

B.1) Acquisti di beni	63.151.785
B.1.a) Acquisti di beni sanitari	61.188.448
5011009 - MEDICINALI CON AIC AD ECC. VACCINI ED EMODERIVATI DI PRODUZIONE RER ACQUISTATI DA AZ. SAN. RER	41.813.330
4702006 - OMAGGI SANITARI	-118
5011004 - OSSIGENO CON AIC	56.929
5011006 - MEDICINALI CON AIC AD ECC. VACCINI ED EMODERIVATI DI PRODUZIONE RER	4.634.817
5011007 - MEDICINALI SENZA AIC	28.378
5011008 - GAS AD USO DI LABORATORIO	722
5011010 - GAS MEDICINALI PRIVI DI AIC	7.800
5011011 - GAS MEDICINALI DOTATI DI AIC	10.823
5011012 - MEDICINALI SENZA AIC ACQUISTATI DA AZIENDE SANITARIE DELLA REGIONE	85.596
5012007 - EMODERIVATI DOTATI DI AIC	318.834
5012008 - EMODERIVATI CON CODICE AIC ACQUISTATI DA AZIENDE SANITARIE RER	3.189.297
5012009 - EMODERIVATI DA AZ. SAN. RER (MOBILITA')	365.516
5012010 - SANGUE ED EMOCOMPONENTI DA AZ. SAN. PROVINCIALI (MOBILITA')	715.302
5012011 - VACCINI PER PROFILASSI CON CODICE AIC	738.424
5012012 - SIERI DOTATI DI AIC	0
5012013 - VACCINI CON CODICE AIC DA AZ. SAN. RER	3.240.696
5012014 - SANGUE ED EMOCOMPONENTI SENZA CODICE AIC	0
5012015 - VACCINI PER PROFILASSI SENZA CODICE AIC	19.724
5012016 - VACCINI SENZA COD. AIC DA AZIENDE SANITARIE DELLA REGIONE	65.591
5013002 - PRODOTTI CHIMICI	2.835
5013003 - DISPOSITIVI MEDICO DIAGNOSTICI IN VITRO (IVD)	287.632

Conto Economico Gestione Sanitaria (Decreto Interministeriale 20 marzo 2013)	Anno 2017 unità di euro
5013004 - DIAGNOSTICI IN VIVO CON AIC	16.381
5013005 - ALLERGENI	16.526
5013006 - DISPOSITIVI IN VITRO CON AIC ACQUISTATI DA AZIENDE SANITARIE DELLA REGIONE	777.852
5013007 - DIAGNOSTICI IN VIVO CON AIC ACQUISTATI DA AZIENDE SANITARIE DELLA REGIONE	148.996
5013008 - ALLERGENI ACQUISTATI DA AZIENDE SANITARIE DELLA REGIONE	161.645
5013009 - MEZZI DI CONTRASTO DOTATI DI AIC ACQUISTATI DA AZIENDE SANITARIE DELLA REGIONE	115.643
5013010 - PRODOTTI CHIMICI DA AZIENDE SANITARIE DELLA REGIONE	9.193
5014002 - MEZZI DI CONTRASTO DOTATI DI AIC	11.564
5014003 - MATERIALE RADIOGRAFICO E DIAGNOSTICI DI RADIOLOGIA	3.581
5015003 - STRISCE REATTIVE DIABETOLOGIA	0
5015004 - DISPOSITIVI MEDICI IMPIANTABILI NON ATTIVI	1.829.166
5015005 - DISPOSITIVI MEDICI IMPIANTABILI ATTIVI	316.041
5015006 - SOLUZIONI PER DIALISI CON AIC	64.349
5015007 - DISPOSITIVI MEDICI PER DIALISI	13.774
5015008 - DISPOSITIVI MEDICI IMPIANTABILI ATTIVI ACQUISTATI DA AZIENDE SANITARIE DELLA REGIONE	0
5015009 - SOLUZIONI PER DIALISI CON AIC DA AZIENDE SANITARIE DELLA REGIONE	10
5015010 - DISPOSITIVI MEDICI IMPIANTABILI ATTIVI ACQUISTATI DA AZ. SAN. RER	129.654
5015011 - DISPOSITIVI MEDICI PER DIALISI DA AZ. SAN. RER	1.718
5016001 - STRUMENTARIO CHIRURGICO (BENI DI CONSUMO)	95.525
5016003 - FARMACI AD USO VETERINARIO	11.722
5016004 - PRODOTTI AD USO VETERINARIO	18.047
5016005 - BENI SANITARI NON INVENTARIABILI	75.028
5016006 - BENI PER ASSISTENZA PROTESICA ED INTEGRATIVA	221.371
5016008 - DIETETICI ED ALIMENTI PER PRIMA INFANZIA	42.000
5016009 - TESSUTI UMANI PER TRAPIANTI DA AZ. SAN. RER	18.836
5016010 - CELLULE E TESSUTI UMANI PER TRAPIANTI DA ALTRI	0
5016011 - DISPOSITIVI MEDICI	809.258
5016012 - VETTERIE E MATERIALE DI LABORATORIO	13.523
5016013 - PRESIDIO MEDICO CHIRURGICI NON DISPOSITIVI MEDICI	3.073
5016014 - BENI ASS. PROTESICA ED INTEGRATIVA DA AZ. SAN. RER	536.635
5016015 - PRODOTTI DIETETICI ACQUISTATI DA AZIENDE SANITARIE DELLA REGIONE	419.970
5016016 - DISPOSITIVI MEDICI ACQUISTATI DA AZIENDE SANITARIE DELLA REGIONE	3.462.000
5016017 - PRESIDIO MEDICO CHIRURGICI NON DISPOSITIVI MEDICI ACQUISTATI DA AZIENDE SANITARIE DELLA REGIONE	24.678
5016018 - PRODOTTI AD USO VETERINARIO DA AZIENDE SANITARIE DELLA REGIONE	1.040
5016019 - ALTRI BENI E PRODOTTI SANITARI DA AZIENDE SANITARIE DELLA REGIONE	1.516.507
5016020 - STRUMENTI E FERRI CHIRURGICI ACQUISTATI DA AZIENDE SANITARIE DELLA REGIONE	2.668
5016021 - FARMACI AD USO VETERINARIO ACQUISTATI DA AZ. SAN. RER	1.190
5016022 - VETTERIE E MATERIALE DI LABORATORIO da az. San. Rer	6
5011015 - PAYBACK FARMACI X ACCORDI NEGOZIALI FIN. O CONDIV. RISCHIO	0
5011016 - PAYBACK ACQ. FARMACI INNOV. NON ONCOLOGICI	-480.259
5011013 - PAYBACK ACQ. FARMACI INNOV. DA AZ. SAN. RER NON ONCOLOGICI	-4.802.588
5011014 - PAYBACK FARMACI X ACCORDI NEGOZIALI FIN. O CONDIV. RISCHIO DA AZ. SAN. RER	0
B.1.b) Acquisti di beni non sanitari	1.963.337
5017003 - ALTRO MATERIALE TECNICO-ECONOMALE	128.418
4702010 - OMAGGI NON SANITARI	-214
5017001 - PRODOTTI ALIMENTARI	4.861
5017002 - MATERIALE DI GUARDAROBA, PULIZIA E CONVIVENZA	71.337
5017004 - COMBUSTIBILI PER RISCALDAMENTO	3.332
5017005 - CARBURANTI E LUBRIFICANTI PER TRASPORTO	301.048
5017006 - MATERIALE DI CONSUMO PER ATTREZZATURE INFORMATICHE	35.197
5017007 - BENI NON SANITARI NON INVENTARIABILI	128.328
5017008 - CANCELLERIA E STAMPATI	142.497
5017010 - SOFTWARE A RAPIDA OBSOLESCENZA	0
5017011 - ALTRI BENI NON SAN. DA AZ. SAN. RER	1.113.327
5053001 - ARTICOLI TECNICI PER MANUTENZIONI IN ECONOMIA	35.207
5160101 - FRNA ACQUISTO BENI NON SANITARI	0
5160102 - FRNA ACQUISTO BENI NON SANITARI GEST. ESTERNA	0
B.2) Acquisti di servizi sanitari	578.989.331
B.2.a) Acquisti di servizi sanitari - Medicina di base	54.551.883
5101201 - MOBILITA' PASSIVA REGIONALE ASSISTENZA SANITARIA DI BASE DA AZIENDE SANITARIE	103.386
5101501 - MOB. PASS. ASS. SAN. DI BASE DA AZIENDE SANITARIE EXTRAREGIONE	145.246
5150901 - ASSISTENZA MEDICO-GENERICA CONVENZIONATA ED ENPAM	40.207.349
5150902 - ASSISTENZA PEDIATRICA CONVENZIONATA ED ENPAM	8.726.136
5150905 - MEDICINA DEI SERVIZI TERRITORIALI	1.028.425
5153001 - GUARDIA MEDICA CONVENZIONATA E ENPAM	3.194.877
5153002 - MEDICI PER L'EMERGENZA SANITARIA TERRITORIALE (DPR 270/2000)	1.146.466
B.2.b) Acquisti di servizi sanitari - Farmaceutica	46.203.512
5103601 - ASS. ZA FARMACEUTICA IN CONVENZIONE (DA FARMACIE COMUNALI)	1.170.114
5103901 - MOBILITA' PASSIVA ASSISTENZA FARMACEUTICA DA AZIENDE SANITARIE RER	321.023
5104201 - MOB. PASS. ASS. FARMACEUTICA DA AZIENDE SANITARIE EXTRAREGIONE	485.362

Conto Economico Gestione Sanitaria (Decreto Interministeriale 20 marzo 2013)	Anno 2017 unità di euro
5153301 - ASSISTENZA FARMACEUTICA IN CONVENZIONE (DA FARMACIE PRIVATE)	44.227.013
B.2.c) Acquisti di servizi sanitari per assistenza specialistica ambulatoriale	75.588.856
5150603 - SPECIALISTICA CONV. ESTERNA DA PROV. PER EXTRA RER	379.008
5100302 - MOB. PASS. PROV. SPECIALISTICA	50.540.000
5100602 - MOB. PASS. RER SPECIALISTICA	2.250.894
5100902 - MOB. PASS. EXTRA RER SPECIALISTICA	4.533.094
5106602 - ASS. SPEC. AMBULATORIALE A CITTADINI STRANIERI DA AOSP	0
5106604 - PREST. SAN. DIVERSE DA AZ. SAN. RER (LABORATORIO, DIAGNOSTICA)	302.914
5106605 - PREST. PS. PER RESIDENTI PROV. PARMA SEGUITE DA RICOVERO	0
5106607 - ASS. SPEC. DA AZ. SAN. RER PER PREST. A DEGENTI	414.328
5106612 - SPECIALISTICA DA AZ. SAN. EXTRARER	39.421
5107209 - RIMBORSI AD AO PER PREST. SANITARIE PER DIAGNOSI E CURA	171.039
5150301 - QUOTA PREMIO OPEROSITA' IN CORSO ESERCIZIO	1.007
5150302 - SPECIALISTICA AMBULATORIALE CONVENZIONATA INTERNA ED ENPAM	5.293.165
5150601 - SPEC. AMB. LE CONVENZIONATA ESTERNA PER PROPRI ASSISTITI	4.728.435
5150602 - SPECIALISTICA AMB. CONV. RER PER RESIDENTI	16.682
5150605 - SPEC. DA OSP. PRIVATI DELLA PROV. PER RES. EXTRARER	205.631
5150606 - SPECIALISTICA DA CONV. ESTERNI PER PRESTAZIONI A DEGENTI	0
5150608 - SPECIALISTICA A STRANIERI DA PRIVATI	12.766
5150610 - SPECIALISTICA DA CASE DI CURA PRIVATE PER DEGENTI	0
5150611 - SPECIALISTICA IRCCS PRIVATI E POLICLINICI PRIVATI RER PER RESIDENTI	0
5150612 - SPECIALISTICA DA OSPEDALI CLASSIFICATI PRIVATI	0
5150613 - SPECIALISTICA CHIRURGIA AMBULATORIALE PER RESIDENTI DA OSP. PRIVATI DELLA REGIONE	1.547.544
5150614 - SPECIALISTICA ALTRE PRESTAZIONI PER RESIDENTI DA OSP. PRIVATI DELLA REGIONE	4.433.898
5156004 - SERVIZIO GESTIONE CENTRI DIALISI (IN APPALTO)	0
5156005 - ALTRE PRESTAZIONI SANITARIE AFFIDATE A PRIVATI	719.029
B.2.d) Acquisti di servizi sanitari per assistenza riabilitativa	343.574
5102402 - ASSISTENZA RIABILITATIVA IN REGIME DI RICOVERO EX ART. 26 DA PUBBLICO EXTRA RER	0
5151804 - RETTE ASS. RIAB. EX ART. 26 RESID. E SEMIRES. DA PRIVATO EXTRARER	133.483
5151806 - RETTE ASSISTENZA RIABILITATIVA EX ART. 26 PRIVATO RER	11.256
5151807 - ASSISTENZA RIABILITATIVA AMBULATORIALE EX ART. 26 DA PRIVATO RER	195.954
5151808 - ASSISTENZA RIABILITATIVA AMBULATORIALE EX ART. 26 DA PRIVATO EXTRA RER	2.881
B.2.e) Acquisti di servizi sanitari per assistenza integrativa	1.824.768
5102101 - ASSISTENZA INTEGRATIVA DA FARMACIE E AZIENDE PUBBLICHE RER	4.019
5102102 - ASSISTENZA INTEGRATIVA DA AZIENDE SANITARIE RER	0
5102104 - ASSISTENZA INTEGRATIVA DA FARMACIE E AZIENDE PUBBLICHE EXTRA RER	7.644
5151501 - ASSISTENZA INTEGRATIVA DA PRIVATI (ESCLUSO OSSIGENOTERAPIA)	1.813.105
B.2.f) Acquisti di servizi sanitari per assistenza protesica	10.479.075
5151201 - ASSISTENZA PROTESICA DA PRIVATI	10.405.144
5101801 - ASSISTENZA PROTESICA DA FARMACIE E AZIENDE PUBBLICHE	73.931
5101802 - ASSISTENZA PROTESICA DA AZIENDE SANITARIE RER	0
B.2.g) Acquisti di servizi sanitari per assistenza ospedaliera	248.440.224
5104501 - MOBILITA' PASSIVA ASSISTENZA OSPEDALIERA DA AOSP PARMA	153.000.000
5104801 - MOB. PASS. REGIONALE ASSISTENZA OSPEDALIERA DA AZ. SANITARIE	12.046.632
5105101 - MOB. PASS. ASS. OSPEDALIERA DA AZIENDE SANITARIE EXTRAREGIONE	19.977.694
5106601 - ASS. OSP. A FAVORE DI CITTADINI STRANIERI DA AOSP PARMA	229.277
5106614 - ASS. OSP. A CITTADINI STRANIERI DA AZIENDE OSP. RER (ESCLUSO AOPR)	0
5153603 - ASSISTENZA OSPEDALIERA IRCCS PRIVATI E POLICLINICI PRIVATI RER PROPRI ASSISTITI	0
5153604 - ASSISTENZA OSPEDALIERA OSPEDALI CLASSIFICATI PRIVATI RER PROPRI ASSISTITI	0
5153605 - DEGENZA ALTA SPECIALITA' PER RESIDENTI DA OSPEDALI PRIVATI DELLA REGIONE	378.940
5153606 - DEGENZA NON ALTA SPECIALITA' PER RESIDENTI DA OSPEDALI PRIVATI DELLA REGIONE	37.805.911
5153607 - DEGENZA ASSISTENZA PSICHIATRICA RESIDENTI DA OSPEDALI PRIVATI DELLA REGIONE	1.044.587
5153901 - ASS. OSPEDALIERA CASE DI CURA DI PARMA PER RESIDENTI EXTRA RER	23.851.223
5153902 - ALTRE PRESTAZIONI PER RESIDENTI EXTRA RER	0
5153903 - ASSISTENZA OSPEDALIERA A STRANIERI DA OSPEDALI PRIVATI	105.959
5902006 - SOPRAVVIVENENZE PASSIVE MAGGIORE MOBILITA' PASSIVA EXTRARER	0
5902008 - INSUSSISTENZE DELL'ATTIVO MINOR MOB. ATT. EXTRARER	0
B.2.h) Acquisti prestazioni di psichiatria residenziale e semiresidenziale	8.905.722
5103008 - RETTE PER ASSISTENZA PSICHIATRICA DA AZ. SAN. RER	0
5103009 - RETTE PER ASSISTENZA PSICHIATRICA DA PUBBLICO RER	146.631
5103010 - RETTE PER ASSISTENZA PSICHIATRICA DA PUBBLICO EXTRA RER	0
5152407 - RETTE PSICHIATRICHE RESID. E SEMIRES. DA PRIVATO EXTRARER	212.374
5152411 - RETTE PER ASSISTENZA PSICHIATRICA C/O STRUTTURE RES. E SEMIRES. PRIVATE DELLA REGIONE	5.653.645
5152412 - RETTE PER ASSISTENZA PSICHIATRICA C/O CASE DI CURA PRIVATE DELLA REGIONE	2.893.071
B.2.i) Acquisti prestazioni di distribuzione farmaci File F	32.080.989
5306013 - SERV. DISTRIBUZIONE FARMACI PER CONTO DA PRIVATO	739.829
5100201 - MOB. PASS. PROV. SOMMINISTRAZIONE FARMACI	26.561.000
5100202 - MOB. PASS. RER SOMMINISTRAZIONE FARMACI	2.015.262
5100203 - MOB. PASS. EXTRA RER SOMMINISTRAZIONE FARMACI	2.741.256
5106609 - SOMMINISTRAZIONE FARMACI A STRANIERI DA AOSP PARMA	0
5306014 - SERV. DISTRIBUZIONE FARMACI PER CONTO DA PUBBLICO	23.642

Conto Economico Gestione Sanitaria (Decreto Interministeriale 20 marzo 2013)	Anno 2017 unità di euro
B.2.j) Acquisti prestazioni termali in convenzione	5.398.870
5105401 - MOB PASS: ASS.ZA TERMALE DA AZ. SAN. EXTRAREGIONE	101.770
5154501 - ASSISTENZA TERMALE PROPRI ASSISTITI	2.432.178
5154801 - ASS. TERMALE PER ASSISTITI DI AZ. SAN. EXTRAREGIONE	2.864.921
B.2.k) Acquisti prestazioni di trasporto sanitario	7.750.151
5100101 - TRASPORTI SAN. MOBILITA' PASSIVA EXTRA RER	396.067
5100102 - SERVIZIO EMERGENZA-URGENZA DA SOGGETTI PUBBLICI RER	0
5100105 - ALTRI TRASPORTI SANITARI DA SOGGETTI PUBBLICI RER	0
5100106 - TRASPORTO DEGENTI DA ALTRI SOGGETTI PUBBLICI RER	0
5106603 - SERVIZIO DI EMERGENZA-URGENZA DA AZ. SAN. RER	1.840.000
5106606 - SERVIZIO TRASPORTI INTEROSP. DA AZ. SANITARIE RER	13.364
5156001 - SERVIZIO TRASPORTO INFERMI INTEROSP. DA PRIVATO	13.882
5156002 - SERVIZIO EMERGENZA-URGENZA DA PRIVATO	4.525.595
5306005 - TRASPORTI SANITARI DA PRIVATO	961.243
B.2.l) Acquisti prestazioni socio-sanitarie a rilevanza sanitaria	63.380.567
5102403 - RETTE PER ASS. RIAB. ESCL. ART. 26 DA PUBBLICO RER	1.367
5102404 - RETTE PER ASS. RIAB. ESCL. ART. 26 DA AZ. SAN. RER	0
5103005 - RETTE PER INSERIMENTI DA AZ. SAN. RER	0
5103006 - RETTE PER HOSPICE DA AZ. SAN. RER	14.036
5103007 - RETTE DISABILI GRACER DA AZ. SAN. RER FSN	0
5103011 - RETTE DA PUBBLICO RER	1.542.112
5103012 - RETTE DA PUBBLICO EXTRA RER	0
5103013 - RIMBORSI STRUTTURE RES E CD AZIENDE SANITARIE RER	110.531
5103301 - ASS. MEDICO/INFERM. ANZIANI DA PUBBLICO RER	2.687.418
5103308 - ALTRI INTERVENTI ASSISTENZIALI DA PUBBLICO RER	459.658
5106608 - PREST. INFERMIERISTICHE E TECNICO SAN. DA PUBBLICO RER	3.345
5106613 - PRESTAZIONI RIAB. DA PUBBLICO RER (ESC.ART.26)	404.764
5151803 - RETTE PER ASS. RIAB. ESCL. ART. 26 DA PRIVATO RER	0
5151805 - RETTE ASS. RIAB. ESCLUSO ART. 26 RESID. E SEMIRES. DA PRIVATO EXTRARER	0
5152102 - ASSISTENZA DOMICILIARE DA PRIVATO RER	50.222
5152406 - RETTE RESID. E SEMIRES. DA PRIVATO EXTRARER	23.401
5152408 - RETTE RESID. E SEMIRES. DA PRIVATO RER	4.799.738
5152710 - ALTRI INTERVENTI ASSISTENZIALI DA PRIVATO RER	5.371.582
5152711 - ALTRI INTERVENTI ASSISTENZIALI DA PRIVATO EXTRA RER	274.472
5152712 - ASS. MEDICO/INFERM. ANZIANI DA PRIVATO DELLA REGIONE	3.624.452
5156008 - PREST. INFERMIERISTICHE E TECNICO SAN. DA PRIVATI RER	60.347
5156013 - PRESTAZIONI RIAB. DA PRIVATO RER (ESC.ART.26)	552.208
5160201 - ONERI A RILIEVO SANITARIO PER ASSISTENZA PRESSO STRUTTURE RESIDENZIALI PER ANZIANI DI AZIENDE SANITARIE DELLA REGIONE	0
5160204 - ONERI A RILIEVO SANITARIO PER ASSISTENZA AD ANZIANI PRESSO CENTRI DIURNI DI AZIENDE SANITARIE DELLA REGIONE	0
5160205 - ONERI A RILIEVO SANITARIO PER ASSISTENZA AD ANZIANI PRESSO CENTRI DIURNI PUBBLICI	545.638
5160208 - ONERI A RILIEVO SANITARIO PER ASSISTENZA DOMICILIARE INTEGRATA DA PUBBLICO RER	359.997
5160209 - ONERI PER ASSISTENZA GRAVISSIME DISABILITA' ACQUISITE IN STRUTTURE RESIDENZIALI DI AZIENDE SANITARIE DELLA REGIONE	0
5160210 - ONERI PER ASSISTENZA GRAVISSIME DISABILITA' ACQUISITE IN STRUTTURE RESIDENZIALI PUBBLICHE RER	643.482
5160212 - ONERI PER ASSISTENZA DOMICILIARE A DISABILI DA PUBBLICO RER	317.294
5160213 - ONERI PER ASSISTENZA DOMICILIARE A DISABILI DA PRIVATO RER	588.839
5160214 - ONERI PER ACCOGLIENZA DI SOLLIEVO PER ANZIANI IN STRUTTURE RESIDENZIALI DI AZIENDE SANITARIE DELLA REGIONE	0
5160215 - ONERI PER ACCOGLIENZA DI SOLLIEVO PER ANZIANI IN STRUTTURE RESIDENZIALI PUBBLICHE RER	72.958
5160217 - ONERI PER ACCOGLIENZA DI SOLLIEVO PER ANZIANI IN STRUTTURE SEMIRESIDENZIALI DI AZIENDE SANITARIE DELLA REGIONE	0
5160218 - ONERI PER ACCOGLIENZA DI SOLLIEVO PER ANZIANI IN STRUTTURE SEMIRESIDENZIALI PUBBLICHE	0
5160219 - ONERI PER ACCOGLIENZA DI SOLLIEVO PER ANZIANI IN STRUTTURE SEMIRESIDENZIALI PRIVATE RER	0
5160220 - ONERI PER ACCOGLIENZA DI SOLLIEVO PER DISABILI IN STRUTTURE RESIDENZIALI DI AZIENDE SANITARIE DELLA REGIONE	0
5160221 - ONERI PER ACCOGLIENZA DI SOLLIEVO PER DISABILI IN STRUTTURE RESIDENZIALI PUBBLICHE RER	2.222
5160222 - ONERI PER ACCOGLIENZA DI SOLLIEVO PER DISABILI IN STRUTTURE RESIDENZIALI PRIVATE RER	105.044
5160223 - ONERI PER ACCOGLIENZA DI SOLLIEVO PER DISABILI IN STRUTTURE SEMIRESIDENZIALI DI AZIENDE SANITARIE DELLA REGIONE	0
5160224 - ONERI PER ACCOGLIENZA DI SOLLIEVO PER DISABILI IN STRUTTURE SEMIRESIDENZIALI PUBBLICHE	0
5160225 - ONERI PER ACCOGLIENZA DI SOLLIEVO PER DISABILI IN STRUTTURE SEMIRESIDENZIALI PRIVATE RER	4.011
5160226 - RETTE PER DISABILI PRESSO CENTRI SOCIO-RIABILITATM RESIDENZIALI DI AZIENDE SANITARIE DELLA REGIONE	0
5160227 - RETTE PER DISABILI PRESSO CENTRI SOCIO-RIABILITATM RESIDENZIALI PUBBLICI RER	460.108
5160229 - RETTE PER DISABILI IN STRUTTURE RESIDENZIALI A MINORE INTENSITA' ASSISTENZIALE (COMUNITA' ALLOGGIO: GRUPPI APPARTAMENTO / RESIDENZE PROTETTE) DI AZIENDE SANITARIE DELLA REGIONE	0
5160230 - RETTE PER DISABILI IN STRUTTURE RESIDENZIALI A MINORE INTENSITA' ASSISTENZIALE (COMUNITA' ALLOGGIO: GRUPPI APPARTAMENTO / RESIDENZE PROTETTE) PUBBLICHE RER	911.913
5160232 - RETTE PER DISABILI IN STRUTTURE SEMIRESIDENZIALI (CENTRI SOCIO-RIABILITATM DIURNI) DI AZIENDE SANITARIE DELLA REGIONE	0

Conto Economico Gestione Sanitaria (Decreto Interministeriale 20 marzo 2013)	Anno 2017 unità di euro
5160233 - RETTE PER DISABILI IN STRUTTURE SEMIRESIDENZIALI (CENTRI SOCIO-RIABILITATIVI DIURNI) PUBBLICHE RER	27.233
5160234 - RETTE PER DISABILI IN STRUTTURE SEMIRESIDENZIALI (CENTRI SOCIO-RIABILITATIVI DIURNI)	2.220.996
5160236 - ONERI A RILIEVO SANITARIO PER ASSISTENZA STRUTTURE RESIDENZIALI PUBBLICHE RER	4.553.129
5160238 - ONERI A RILIEVO SANITARIO PER ASSISTENZA PRESSO STRUTTURE RESIDENZIALI PER ANZIANI PRIVATE RER	7.886.062
5160240 - ONERI A RILIEVO SANITARIO PER ASSISTENZA PRESSO STRUTTURE RESIDENZIALI PER ANZIANI - GESTIONE ESTERNA ALL'AUSL	11.762.084
5160241 - ONERI A RILIEVO SANITARIO PER ASSISTENZA AD ANZIANI PRESSO CENTRI DIURNI - GESTIONE ESTERNA ALL'AUSL	1.186.008
5160242 - ONERI A RILIEVO SANITARIO PER PIANI DI SOSTEGNO INDIVIDUALIZZATI - GESTIONE ESTERNA	0
5160243 - ONERI A RILIEVO SANITARIO PER ASSISTENZA DOMICILIARE INTEGRATA - GESTIONE ESTERNA ALL'AUSL	1.489.402
5160244 - ONERI PER ASSISTENZA GRAVISSIME DISABILITÀ ACQUISITE IN STRUTTURE RESIDENZIALI - GESTIONE ESTERNA ALL'AUSL	0
5160245 - ONERI PER ASSISTENZA DOMICILIARE A DISABILI - GESTIONE ESTERNA ALL'AUSL	0
5160246 - ONERI PER ACCOGLIENZA DI SOLLIEVO PER ANZIANI IN STRUTTURE RESIDENZIALI - GESTIONE ESTERNA ALL'AUSL	99.474
5160247 - ONERI PER ACCOGLIENZA DI SOLLIEVO PER ANZIANI IN STRUTTURE SEMIRESIDENZIALI - GESTIONE ESTERNA ALL'AUSL	0
5160248 - ONERI PER ACCOGLIENZA DI SOLLIEVO PER DISABILI IN STRUTTURE RESIDENZIALI - GESTIONE ESTERNA ALL'AUSL	0
5160249 - ONERI PER ACCOGLIENZA DI SOLLIEVO PER DISABILI IN STRUTTURE SEMIRESIDENZIALI - GESTIONE ESTERNA ALL'AUSL	0
5160250 - RETTE PER DISABILI PRESSO CENTRI SOCIO-RIABILITATIVI RESIDENZIALI - GESTIONE ESTERNA	0
5160251 - RETTE PER DISABILI IN STRUTTURE RESIDENZIALI A MINORE INTENSITÀ ASSISTENZIALE (COMUNITÀ ALLOGGIO: GRUPPI APPARTAMENTO / RESIDENZE PROTETTE) GESTIONE ESTERNA ALL'AUSL	0
5160252 - RETTE PER DISABILI IN STRUTTURE SEMIRESIDENZIALI (CENTRI SOCIO-RIABILITATIVI DIURNI) - GESTIONE ESTERNA ALL'AUSL	0
5160253 - RETTE PER DISABILI IN STRUTTURE DIURNE SOCIO-LAVORATIVE - GESTIONE ESTERNA ALL'AUSL	0
5160254 - ONERI A RILIEVO SANITARIO PER ASSISTENZA AD ANZIANI PRESSO CENTRI DIURNI PRIVATI RER	681.050
5160256 - ONERI A RILIEVO SANITARIO PER PIANI DI SOSTEGNO INDIVIDUALIZZATI DA PRIVATI RER	249.141
5160257 - ONERI A RILIEVO SANITARIO PER PIANI DI SOSTEGNO INDIVIDUALIZZATI DA PUBBLICO	79.468
5160258 - ONERI PER ASSISTENZA GRAVISSIME DISABILITÀ ACQUISITE IN STRUTTURE RESIDENZIALI PRIVATE	304.536
5160259 - ONERI PER ASSISTENZA GRAVISSIME DISABILITÀ ACQUISITE IN STRUTTURE RESIDENZIALI PRIVATE EXTRA RER	11.478
5160260 - ONERI PER ACCOGLIENZA DI SOLLIEVO PER ANZIANI IN STRUTTURE RESIDENZIALI PRIVATE RER	141.891
5160262 - RETTE PER DISABILI PRESSO CENTRI SOCIO-RIABILITATIVI RESIDENZIALI PRIVATI RER	3.351.549
5160264 - RETTE PER DISABILI IN STRUTTURE RESIDENZIALI A MINORE INTENSITÀ ASSISTENZIALE (COMUNITÀ ALLOGGIO: GRUPPI APPARTAMENTO / RESIDENZE PROTETTE) PRIVATE RER	725.424
5160265 - RETTE PER DISABILI IN STRUTTURE RESIDENZIALI A MINORE INTENSITÀ ASSISTENZIALE (COMUNITÀ ALLOGGIO: GRUPPI APPARTAMENTO / RESIDENZE PROTETTE) PRIVATE EXTRA RER	170.364
5160266 - RETTE PER DISABILI IN STRUTTURE DIURNE SOCIO-LAVORATIVE PRIVATE RER	579.965
5160267 - RETTE PER DISABILI IN STRUTTURE DIURNE SOCIO-LAVORATIVE PUBBLICO	709.353
5160268 - RETTE PER DISABILI IN STRUTTURE DIURNE SOCIO-LAVORATIVE PRIVATE EXTRA RER	18.762
5160269 - ONERI RILIEVO SANITARIO ADI PRIVATO RER	1.648.830
5160302 - ACQUISTO SERVIZI PIANI INDIVIDUALI DI SOSTEGNO A DOMICILIO PER ANZIANI E DISABILI DA PUBBLICO RER	80.147
5160303 - ACQUISTO SERVIZI PER PROGRAMMA EMERSIONE/QUALIFICAZIONE ASSISTENTI FAMILIARI DA PUBBLICO RER	0
5160304 - ACQUISTO DI SERVIZI PER SISTEMA DI PRESA IN CARICO E ACCOMPAGNAMENTO PER ANZIANI E DISABILI DA PUBBLICO RER	0
5160306 - ACQUISTO DI SERVIZI PER INTERVENTI DI SOSTEGNO ALLE RETI SOCIALI E PREVENZIONE PER ANZIANI E DISABILI DA PUBBLICO RER	6.500
5160307 - ACQUISTO DI SERVIZI PER INTERVENTI DI SOSTEGNO ALLE RETI SOCIALI E PREVENZIONE PER ANZIANI E DISABILI DA PRIVATI RER	0
5160308 - ACQUISTO DI ALTRI SERVIZI DA PUBBLICO RER	0
5160309 - ACQUISTO DI ALTRI SERVIZI DA PRIVATO RER	20.525
5160310 - ACQUISTO DI SERVIZI PER INTERVENTI DI SOSTEGNO ALLE RETI SOCIALI E PREVENZIONE PER ANZIANI E DISABILI - GESTIONE ESTERNA ALL'AUSL	3.600
5160311 - ACQUISTO DI SERVIZI PER PIANI INDIVIDUALI DI SOSTEGNO A DOMICILIO PER ANZIANI E DISABILI - GESTIONE ESTERNA ALL'AUSL	0
5160312 - ACQUISTO SERVIZI PER PROGRAMMA EMERSIONE/QUALIFICAZIONE ASSISTENTI FAMILIARI - GESTIONE ESTERNA ALL'AUSL	0
5160313 - ACQUISTO DI SERVIZI PER SISTEMA DI PRESA IN CARICO E ACCOMPAGNAMENTO PER ANZIANI E DISABILI - GESTIONE ESTERNA ALL'AUSL	0
5160314 - ACQUISTO DI ALTRI SERVIZI - GESTIONE ESTERNA ALL'AUSL	0
5160315 - PIANI INDIVIDUALIZZATI SOSTEGNO DOMICILIO PRIVATO RER	91.748
5160701 - ONERI A RILIEVO SANITARIO PER ANZIANI IN STRUTTURE DIURNE E RESIDENZIALI A GESTIONE DIRETTA DELL'AZIENDA	57.770
5160801 - ONERI A RILIEVO SANITARIO PER DISABILI IN STRUTTURE DIURNE E RESIDENZIALI A GESTIONE DIRETTA DELL'AZIENDA	1.070.355
5160802 - ONERI A RILIEVO SANITARIO PER GRADA IN STRUTTURE DIURNE E RESIDENZIALI A GESTIONE DIRETTA DELL'AZIENDA	162.564
B 2.m) Compartecipazione al personale per att. Libero-prof. (intramoenia)	2.036.073
5156901 - ATTIVITÀ LIBERO-PROFESSIONALE SPECIALISTICA - DIRIGENTI	1.817.607
5156902 - ATTIVITÀ LIBERO-PROFESSIONALE SPECIALISTICA - COMPARTO	46.383

Conto Economico Gestione Sanitaria (Decreto Interministeriale 20 marzo 2013)	Anno 2017 unità di euro
5156903 - ATTIVITA' LIB. PROF. DEGENZA - DIRIGENTI	95.661
5156905 - ATTIVITA' LIB. PROF. DEGENZA - COMPARTO	26.929
5156906 - ATTIVITA' LIB. PROF. SANITA' PUBBLICA - DIRIGENTI	49.090
5156907 - ATTIVITA' LIB. PROF. SANITA' PUBBLICA - COMPARTO	403
5156908 - COMPARTICIPAZIONE PERSONALE PER CONSULENZE INTRAMOENIA	0
5156909 - COMPARTICIPAZIONE PERSONALE PER CONSULENZE INTRAMOENIA AZ. SAN. RER	0
B.2.n) Rimborsi Assegni e contributi sanitari	10.451.817
5107202 - CONTRIBUTI AD ENTI PUBBLICI	218.258
5107203 - QUOTA 2% EX DL 51/92 MINISTERO DEL TESORO	28.634
5107204 - QUOTA 3,5% A ISTITUTO ZOOPROFILATTICO SPERIMENTALE EX DL 432/98	50.109
5107205 - QUOTA 3,5% SERVIZIO VETERINARIO REGIONALE EX DL 432/98	50.109
5107207 - QUOTA 1% FUNZIONAMENTO LABORATORI NAZIONALI EX DL 432/98	14.317
5107213 - MAGGIORAZIONE 0,5% PIANO DI CONTROLLO NAZIONALE DL 194/08	6.244
5107216 - RIMBORSI E CONTRIBUTI AD AZ. SAN. RER	28.020
5154202 - RIMBORSI PER RICOVERI ALL'ESTERO	36.247
5156601 - RIMBORSI PER ALTRA ASSISTENZA SANITARIA	102.235
5156604 - ABBATTIMENTO ANIMALI INFETTI	26.792
5156640 - CONTRIBUTI PER AFFIDAMENTO ETERO - FAMILIARE	0
5156641 - ASSEgni E SUSSIDI A FAVORE DI MINORI	0
5156642 - ASSEgni E SUSSIDI A FAVORE DI ADULTI	0
5156643 - ASSEgni E SUSSIDI SALUTE MENTALE	525.179
5156644 - CONTRIBUTI PER TIROCINI FORMATIVI SERVIZIO SOCIALE	0
5156645 - CONTRIBUTI PER TIROCINI FORMATIVI UTENTI SERT	0
5156646 - ALTRI ASSEgni DI CURA	0
5156648 - CONTRIBUTI E RIMBORSI PER INIZIATIVE DI PROMOZIONE SOCIALE	64.463
5156650 - CONTRIBUTI E ASSEgni E SUSSIDI DIVERSI	64.810
5156651 - CONTRIBUTI AD ASSOCIAZIONI NON A FINI DI LUCRO	93.022
5156652 - INDENNIZZI EX L. 210/92	4.918.009
5156653 - ASSEgni DI CURA DISABILI (SOCIALE)	12.309
5160401 - ASSEgni DI CURA ANZIANI	1.165.977
5160402 - ASSEgni DI CURA DISABILI	223.602
5160403 - ASSEgni DI CURA GRAVISSIME DISABILITÀ ACQUISITE	612.432
5160404 - CONTRIBUTI PER L'ADATTAMENTO DELL'AMBIENTE DOMESTICO	0
5160405 - ALTRI CONTRIBUTI	3.200
5160410 - ASSEgni DI CURA ANZIANI - GESTIONE ESTERNA ALL'AUSL	1.430.278
5160411 - ASSEgni DI CURA DISABILI - GESTIONE ESTERNA ALL'AUSL	165.000
5160412 - ASSEgni DI CURA GRAVISSIME DISABILITÀ ACQUISITE - GESTIONE ESTERNA ALL'AUSL	612.570
5160413 - CONTRIBUTI PER L'ADATTAMENTO DELL'AMBIENTE DOMESTICO - GESTIONE ESTERNA ALL'AUSL	0
5160414 - ALTRI CONTRIBUTI - GESTIONE ESTERNA ALL'AUSL	0
B.2.o) Consulenze, collaborazioni, interinale, altre prestazioni di lavoro sanitarie e sociosanitarie	4.316.446
5106002 - CONSULENZE SANITARIE DA AZ. SAN. RER	342.108
5106003 - CONSULENZE SANITARIE DA AZ. SAN. EXTRA RER	8.120
5106004 - CONSULENZE SANITARIE DA ENTI PUBBLICI	67.232
5152709 - COMPENSI PER RAPPORTI LIBERO PROFESSIONALI SANITARI	808.818
5155401 - CONSULENZE SANITARIE DA PRIVATI	7.570
5155402 - CO.CO.CO. SANITARIE	137.767
5155403 - COSTI DA AZ. DI COLLOCAMENTO INTERINALE PER PREST. SAN.	1.229.346
5156609 - PRESTAZIONI SANITARIE OCCASIONALI	0
5156617 - ALTRE CONSULENZE SAN. C/O TERZI EFFETTUATE DA PERS. DIP.	45.347
5156666 - BORSE DI STUDIO SANITARIO DA PRIVATO	295.750
5156904 - LIBERA PROFESSIONE PER RIDUZIONE LISTE DI ATTESA	1.164.802
5458001 - PERSONALE UNIVERSITARIO SAN. MEDICO - ONERI ACCESSORI - IRAP	193.911
5459101 - PERSONALE MEDICO E VETERINARIO IN COMANDO DA AZIENDE SANITARIE RER	0
5459102 - PERSONALE MEDICO E VETERINARIO IN COMANDO DA ALTRI ENTI PUBBLICI	0
5459103 - PERSONALE MEDICO E VETERINARIO IN COMANDO DA AZIENDE SANITARIE DI ALTRE REGIONI	0
5469101 - PERSONALE SANITARIO NON MEDICO DIRIGENTE IN COMANDO DA AZIENDE SANITARIE RER	0
5469102 - PERSONALE SANITARIO NON MEDICO DIRIGENTE IN COMANDO DA ALTRI ENTI PUBBLICI	0
5469103 - PERSONALE SANITARIO NON MEDICO DIRIGENTE IN COMANDO DA AZIENDE SANITARIE DI ALTRE REGIONI	0
5469107 - PERSONALE SANITARIO COMPARTO IN COMANDO DA AZIENDE SANITARIE RER	0
5469108 - INFERMIERI IN COMANDO DA AZIENDE SANITARIE RER	0
5469109 - PERSONALE SANITARIO COMPARTO IN COMANDO DA ALTRI ENTI PUBBLICI	15.676
5469110 - INFERMIERI IN COMANDO DA ALTRI ENTI PUBBLICI	0
5469111 - PERSONALE SANITARIO NON MEDICO COMPARTO IN COMANDO DA AZIENDE SANITARIE DI ALTRE REGIONI	0
5469112 - INFERMIERI IN COMANDO DA AZIENDE SANITARIE DI ALTRE REGIONI	0
B.2.p) Altri servizi sanitari e sociosanitari a rilevanza sanitaria	7.236.803
4702011 - OMAGGI SU SERVIZI DI SERVICE SANITARI	0
5107210 - ALTRI SERVIZI SANITARI DA AZ. SAN. RER	2.441
5107211 - ALTRI SERVIZI SANITARI DA AZ. SAN. EXTRA RER	0
5107214 - ALTRI SERVIZI SANITARI DA ALTRI ENTI PUBBLICI EXTRA RER	81.828
5107215 - ALTRI SERVIZI SANITARI DA ALTRI ENTI PUBBLICI RER	121.748



Conto Economico Gestione Sanitaria (Decreto Interministeriale 20 marzo 2013)	Anno 2017 unità di euro
5107217 - BORSE DI STUDIO SANITARIE DA ENTI PUBBLICI	229.355
5107218 - PRESTAZIONI SANITARIE MOBILITA' INTERNAZIONALE	706.928
5151502 - OSSIGENOTERAPIA DA PRIVATO	629.526
5155103 - ONERI PERS. DIP. SPERIMENTAZIONE E RICERCHE	85
5155104 - COSTI PER STUDI, RICERCHE E DOCUMENTAZIONI	189.198
5156605 - COMPARTICIPAZIONE PERSONALE DIPENDENTE PER CONSULENZE ESTERNE (INAIL)	29.250
5156610 - STERILIZZAZIONE ANIMALI	7.500
5156611 - DISINFESTAZIONE E SANIFICAZIONE TERRITORIO	628.019
5156612 - COMMISSIONI SANITARIE (INVALIDI CIVILI...) DA PRIVATO	143.694
5156618 - ALTRI SERVIZI SANITARI DA PRIVATO	94.857
5156664 - SERVIZI DI SERVICE SANITARI	205.542
5156665 - CONTRATTI DI SERVICE DI LABORATORIO	2.023.304
5156667 - SERVIZIO DI SERVICE PER DIALISI	681.424
5203003 - ALTRI SERVICE SANITARI	16.889
5203006 - CONTRATTO SERVICE NUTRIZIONE ARTIFICIALE	1.445.217
B.2.q) Costi per differenziale Tariffe TUC	0
B.3) Acquisti di servizi non sanitari	25.804.840
B.3.a) Servizi non sanitari	24.962.925
5203004 - SERVICE FOTOCOPIATICI	109.748
5106902 - AGGIORNAMENTO E FORMAZIONE DA AZIENDE SAN. RER	2.550
5106903 - DOCENZA DA AZ. SANITARIE DELLA RER	0
5203005 - ALTRI SERVICE NON SANITARI	0
5301001 - SERVIZIO DI PULIZIA	4.124.512
5302001 - SERVIZIO DI LAVANDERIA E LAVANOLO	2.828.583
5303001 - SERVIZIO MENSA E DI RISTORAZIONE	2.209.500
5303002 - SERVIZIO MENSA A DIPENDENTI (ATTIVITA' COMMERCIALE)	883.893
5304001 - SERVIZIO DI ELABORAZIONE DATI IN APPALTO	662.801
5304003 - HELP DESK ASSISTENZA RETE	103.293
5305001 - SERVIZIO SMALTIMENTO RIFIUTI	437.954
5306001 - SERVIZIO DI GESTIONE IMPIANTO DI RISCALDAMENTO	3.628.581
5306003 - SERVIZIO DI VIGILANZA	472.241
5306004 - ALTRI SERVIZI NON SANITARI	999.244
5306006 - TRASPORTI NON SANITARI	627.700
5306007 - GESTIONE MAGAZZINI	242.042
5306010 - SERVIZI DI SERVICE NON SANITARI	0
5306011 - SERV PRENOTAZIONE CUP C/O FARMACIE PRIVATE	1.045.591
5306012 - SERV PRENOTAZIONE CUP C/O FARMACIE PUBBLICHE	27.718
5306015 - SERVIZI NON SANITARI DA SOCIETA' PARTECIPATE	0
5441004 - ONERI DIRETTORI DA AZIENDE SAN. RER	36.281
5442002 - INDENNITA' E RIMBORSI SPESE MEMBRI COMMISSIONI	14.825
5442003 - PUBBLICITA' SU QUOTIDIANI E PERIODICI	183.006
5442005 - PREMI DI ASSICURAZIONE RCT	0
5442006 - SPESE BANCARIE	721
5442007 - SPESE POSTALI E TELEGRAMMI (MACCHINA AFFRANCATRICE)	358.864
5442008 - SPESE DI VIAGGIO E DI TRASFERITA	34.993
5442018 - CONSULENZE NON SAN SVOLTE DA DIPENDENTI	0
5442019 - SPESE POSTEL	0
5442022 - SPESE CONDOMINIALI (EDIFICI DI PROPRIETA')	43.850
5442031 - ACQ. ED ABBONAMENTI A GIORNALI E RMSTE TV	53.675
5442034 - ALTRE SPESE DI SPEDIZIONE (ESCLUSA AFFRANCATRICE)	629
5442044 - DOCENZE NON SANITARIE SVOLTE DA DIPENDENTI	17.912
5442047 - FRANCHIGIA RCT	31.200
5442048 - ALTRE ASSICURAZIONI	310.835
5442049 - ALTRI SERVIZI NON SAN. DA AZ. SAN. RER	874.659
5442050 - ALTRI SERVIZI NON SAN. DA ENTI PUBBLICI	59.201
5442051 - COSTI AMMINISTRATIVI DA AZIENDE SANITARIE RER	6.168
5443001 - ENERGIA ELETTRICA	2.409.875
5443003 - TELEFONO	341.105
5443004 - TRASMISSIONE DATI	950.053
5443005 - ACQUA	402.764
5443006 - GAS	131.612
5453001 - MISSIONI E RIMBORSI SPESE PERSONALE MEDICO E VETERINARIO	145.230
5463001 - MISSIONI E RIMBORSI SPESE PERSONALE SANITARIO NON MEDICO DIRIGENZA	9.728
5463012 - MISSIONI E RIMBORSI SPESE PERSONALE SANITARIO COMPARTO	61.601
5463013 - MISSIONI E RIMBORSI SPESE INFERMIERI	39.718
5473001 - MISSIONI E RIMBORSI PERSONALE PROFESSIONALE DIRIGENZA	1.553
5483001 - MISSIONI E RIMBORSI SPESE PERSONALE TECNICO DIRIGENZA	0
5483011 - MISSIONI E RIMBORSI SPESE PERSONALE TECNICO COMPARTO	17.175
5493001 - MISSIONI E RIMBORSI SPESE PERSONALE AMMINISTRATIVO DIRIGENZA	2.946
5493011 - MISSIONI E RIMBORSI SPESE PERSONALE AMMINISTRATIVO COMPARTO	16.993
B.3.b) Consulenze, collaborazioni, internale, altre prestazioni di lavoro non sanitarie	568.940

Conto Economico Gestione Sanitaria (Decreto Interministeriale 20 marzo 2013)	Anno 2017 unità di euro
5106302 - CONSULENZE NON SANITARIE DA AZ. SAN. RER	88.676
5106303 - CONSULENZE NON SANITARIE DA AZ. SAN. EXTRA RER	0
5106304 - CONSULENZE NON SANITARIE DA ENTI PUBBLICI	19.519
5155701 - CONSULENZE TECNICHE E AMMINISTRATIVE DA PRIVATO	31.076
5155702 - CO.CO.CO. NON SANITARIE	0
5155703 - COSTI DA AZ. DI COLLOCAMENTO INTERINALE PER PREST. NON SAN.	127.477
5155704 - PERS. NON SAN. INCARICHI LIBERO PROFESSIONALI	23.343
5156602 - SPESE PERSONALE RELIGIOSO CONVENZIONATO	47.955
5156613 - COMPENSA PERSONALE BORSISTA NON SANITARIO	50.665
5156614 - COMPENSI PER PRESTAZIONI NON SANITARIE OCCASIONALI	2.400
5442045 - RIMBORSO SPESE TIROCINANTI	0
5479101 - PERSONALE PROFESSIONALE DIRIGENZA IN COMANDO DA AZIENDE SANITARIE RER	0
5479102 - PERSONALE PROFESSIONALE DIRIGENZA IN COMANDO DA ALTRI ENTI PUBBLICI	0
5479103 - PERSONALE PROFESSIONALE DIRIGENZA IN COMANDO DA AZIENDE SANITARIE DI ALTRE REGIONI	0
5489101 - PERSONALE TECNICO DIRIGENZA IN COMANDO DA AZIENDE SANITARIE RER	0
5489102 - PERSONALE TECNICO DIRIGENZA IN COMANDO DA ALTRI ENTI PUBBLICI	0
5489103 - PERSONALE TECNICO DIRIGENZA IN COMANDO DA AZIENDE SANITARIE DI ALTRE REGIONI	0
5489104 - PERSONALE TECNICO COMPARTO IN COMANDO DA AZIENDE SANITARIE RER	0
5489105 - PERSONALE TECNICO COMPARTO IN COMANDO DA ALTRI ENTI PUBBLICI	45.034
5489106 - PERSONALE TECNICO COMPARTO IN COMANDO DA AZIENDE SANITARIE DI ALTRE REGIONI	0
5499101 - PERSONALE AMMINISTRATIVO DIRIGENZA IN COMANDO DA AZIENDE SANITARIE RER	128.295
5499102 - PERSONALE AMMINISTRATIVO DIRIGENZA IN COMANDO DA ALTRI ENTI PUBBLICI	0
5499103 - PERSONALE AMMINISTRATIVO DIRIGENZA IN COMANDO DA AZIENDE SANITARIE DI ALTRE REGIONI	0
5499104 - PERSONALE AMMINISTRATIVO COMPARTO IN COMANDO DA AZIENDE SANITARIE RER	0
5499105 - PERSONALE AMMINISTRATIVO COMPARTO IN COMANDO DA ALTRI ENTI PUBBLICI	0
5499106 - PERSONALE AMMINISTRATIVO COMPARTO IN COMANDO DA AZIENDE SANITARIE DI ALTRE REGIONI	0
5498011 - PERSONALE UNIVERSITARIO AMMINISTRATIVO COMPARTO	4.500
B.3.c) Formazione	272.975
5156301 - COSTI PER LA FORMAZIONE E AGGIORNAMENTO DA PRIVATO	136.629
5106901 - AGGIORNAMENTO E FORMAZIONE DA ENTI PUBBLICI	18.603
5106904 - DOCENZE DA AZ. SAN. EXTRA RER E ALTRI ENTI PUBBLICI	0
5156302 - COMPENSI ATTIVITA' DI DOCENZA SVOLTA DA PERSONALE DIPENDENTE	47.525
5156303 - COMPENSA DOCENTI ESTERNI	70.219
B.4) Manutenzione e riparazione	6.988.086
5051002 - MANUTENZIONE ORDINARIA IMPIANTI FISSI SANITARI	238.675
5051003 - MANUTENZIONE AD IMMOBILI	1.510.639
5051004 - MANUTENZIONE IMPIANTI FISSI NON SANITARI	655.223
5052001 - MANUTENZIONE ORDINARIA ATTREZZATURE SANITARIE	2.758.486
5052003 - MANUTENZIONE ORDINARIA AD AMBULANZE	9.914
5053003 - MANUTENZIONE ORDINARIA AD AUTOMEZZI	153.989
5053004 - MANUTENZIONE ORDINARIA AD ATTREZZATURE INFORMATICHE E AUDIOVISIVI	50.169
5053005 - MANUTENZIONI DA AZIENDE SAN. RER	0
5053006 - MANUTENZIONI MOBILI E ARREDI	9.537
5053007 - ALTRE MANUTENZIONI	105.719
5304002 - MANUTENZIONI E ASSISTENZA SOFTWARE	1.495.735
B.5) Godimento di beni di terzi	2.139.450
5201001 - FITTI REALI PASSIVI E SPESE CONDOMINIALI (EDIFICI NON DI PROPRIETA')	1.999.600
5201003 - CANONE NOLEGGIO ATTREZZATURE DIVERSE NON SAN.	5.001
5201004 - CANONI LICENZA D'USO	77.176
5201005 - CANONE NOLEGGIO ATTREZZ. SAN. DIVERSE	57.673
5201006 - NOLEGGIO E UTILIZZO BENI DA AZIENDE SANITARIE DELLA REGIONE	0
5201007 - FITTI PASSIVI DA AZIENDE SANITARIE RER	0
5202001 - CANONI LEASING NON SANITARI	0
B.6) Costi del personale	130.112.635
B.6 a) Personale dirigente medico	45.806.811
5451002 - COMPETENZE FISSE PERSONALE SANITARIO MEDICO - TEMPO DETERMINATO	1.340.355
5451003 - COMPETENZE FISSE PERSONALE SANITARIO MEDICO - ALTRO	0
5451004 - COMPETENZE FISSE PERSONALE SANITARIO MEDICO - TEMPO INDETERMINATO	18.853.984
5452004 - COMPETENZE ACCESSORIE E FONDI CONTRATTUALI PERSONALE SANITARIO MEDICO - TEMPO DETERMINATO	458.716
5452005 - COMPETENZE ACCESSORIE E FONDI CONTRATTUALI PERSONALE SANITARIO MEDICO - ALTRO	0
5452006 - COMPETENZE ACCESSORIE E FONDI CONTRATTUALI PERSONALE SANITARIO MEDICO - TEMPO INDETERMINATO	9.988.077
5452007 - COMPETENZE ACCESSORIE NO FONDI PERSONALE SANITARIO MEDICO - TEMPO DETERMINATO	0
5452008 - COMPETENZE ACCESSORIE NO FONDI PERSONALE SANITARIO MEDICO - TEMPO INDETERMINATO	147.656
5454002 - ESCLUSIVITA' PERSONALE SANITARIO MEDICO - TEMPO DETERMINATO	105.785
5454003 - ESCLUSIVITA' PERSONALE SANITARIO MEDICO - ALTRO	0
5454004 - ESCLUSIVITA' PERSONALE SANITARIO MEDICO - TEMPO INDETERMINATO	4.670.451
5455003 - ONERI PREVIDENZIALI E ASSISTENZIALI PERSONALE SANITARIO MEDICO - TEMPO DETERMINATO	584.949
5455004 - ONERI PREVIDENZIALI E ASSISTENZIALI PERSONALE SANITARIO MEDICO - ALTRO	0
5455005 - ONERI PREVIDENZIALI E ASSISTENZIALI PERSONALE SANITARIO MEDICO - TEMPO INDETERMINATO	9.656.839

Conto Economico Gestione Sanitaria (Decreto Interministeriale 20 marzo 2013)	Anno 2017 unità di euro
B.6.b) Personale dirigente ruolo sanitario non medico	5.391.475
5461002 - COMPETENZE FISSE PERSONALE SANITARIO NON MEDICO DIRIGENZA - TEMPO DETERMINATO	373.211
5461003 - COMPETENZE FISSE PERSONALE SANITARIO NON MEDICO DIRIGENZA - ALTRO	0
5461004 - COMPETENZE FISSE PERSONALE SANITARIO NON MEDICO DIRIGENZA - TEMPO INDETERMINATO	2.638.296
5462004 - COMPETENZE ACCESSORIE E FONDI CONTRATTUALI PERSONALE SANITARIO NON MEDICO DIRIGENZA - TEMPO DETERMINATO	12.854
5462005 - COMPETENZE ACCESSORIE E FONDI CONTRATTUALI PERSONALE SANITARIO NON MEDICO DIRIGENZA - ALTRO	0
5462006 - COMPETENZE ACCESSORIE E FONDI CONTRATTUALI PERSONALE SANITARIO NON MEDICO DIRIGENZA - TEMPO INDETERMINATO	614.193
5462007 - COMPETENZE ACCESSORIE NO FONDI PERSONALE SANITARIO NON MEDICO DIRIGENZA - TEMPO DETERMINATO	0
5462008 - COMPETENZE ACCESSORIE NO FONDI PERSONALE SANITARIO NON MEDICO DIRIGENZA - TEMPO INDETERMINATO	0
5464002 - ESCLUSIVA PERSONALE SANITARIO NON MEDICO DIRIGENZA - TEMPO DETERMINATO	14.193
5464003 - ESCLUSIVA PERSONALE SANITARIO NON MEDICO DIRIGENZA - ALTRO	0
5464004 - ESCLUSIVA PERSONALE SANITARIO NON MEDICO DIRIGENZA - TEMPO INDETERMINATO	541.006
5465003 - ONERI PREVIDENZIALI ED ASSISTENZIALI PERSONALE SANITARIO NON MEDICO DIRIGENZA - TEMPO DETERMINATO	123.659
5465004 - ONERI PREVIDENZIALI ED ASSISTENZIALI PERSONALE SANITARIO NON MEDICO DIRIGENZA - ALTRO	0
5465005 - ONERI PREVIDENZIALI ED ASSISTENZIALI PERSONALE SANITARIO NON MEDICO DIRIGENZA - TEMPO INDETERMINATO	1.074.064
B.6.c) Personale comparto ruolo sanitario	52.832.934
5461013 - COMPETENZE FISSE PERSONALE SANITARIO COMPARTO - ALTRO	0
5461014 - COMPETENZE FISSE PERSONALE SANITARIO COMPARTO - TEMPO INDETERMINATO	7.838.338
5461015 - COMPETENZE FISSE INFERMIERI - TEMPO INDETERMINATO	21.368.248
5461016 - COMPETENZE FISSE INFERMIERI - TEMPO DETERMINATO	1.602.536
5461017 - COMPETENZE FISSE INFERMIERI - ALTRO	0
5461018 - COMPETENZE FISSE PERSONALE SANITARIO COMPARTO - TEMPO DETERMINATO	394.851
5462014 - COMPETENZE ACCESSORIE E FONDI CONTRATTUALI PERSONALE SANITARIO COMPARTO - TEMPO DETERMINATO	47.589
5462015 - COMPETENZE ACCESSORIE E FONDI CONTRATTUALI PERSONALE SANITARIO COMPARTO - ALTRO	0
5462016 - COMPETENZE ACCESSORIE E FONDI CONTRATTUALI PERSONALE SANITARIO COMPARTO - TEMPO INDETERMINATO	2.133.256
5462022 - TD COMP. ACCESSORIE NO FONDI PERS. SAN COMPARTO	1.429
5462023 - COMPETENZE ACCESSORIE NO FONDI PERSONALE SANITARIO COMPARTO - TEMPO	88.182
5462024 - COMPETENZE ACCESSORIE NO FONDI PERSONALE SANITARIO COMPARTO - TEMPO DETERMINATO	108.141
5462025 - COMPETENZE ACCESSORIE NO FONDI INFERMIERI - TEMPO DETERMINATO	28.909
5462017 - COMPETENZE ACCESSORIE E FONDI CONTRATTUALI INFERMIERI - TEMPO INDETERMINATO	7.061.654
5462018 - COMPETENZE ACCESSORIE E FONDI CONTRATTUALI INFERMIERI - TEMPO DETERMINATO	458.672
5462019 - COMPETENZE ACCESSORIE E FONDI CONTRATTUALI INFERMIERI - ALTRO	0
5465013 - ONERI PREVIDENZIALI E ASSISTENZIALI PERSONALE SANITARIO COMPARTO - TEMPO DETERMINATO	136.936
5465014 - ONERI PREVIDENZIALI E ASSISTENZIALI PERSONALE SANITARIO COMPARTO - ALTRO	0
5465015 - ONERI PREVIDENZIALI E ASSISTENZIALI PERSONALE SANITARIO COMPARTO - TEMPO	2.872.625
5465016 - ONERI PREVIDENZIALI E ASSISTENZIALI INFERMIERI - TEMPO INDETERMINATO	8.064.447
5465017 - ONERI PREVIDENZIALI E ASSISTENZIALI INFERMIERI - TEMPO DETERMINATO	627.121
5465018 - ONERI PREVIDENZIALI E ASSISTENZIALI INFERMIERI - ALTRO	0
B.6.d) Personale dirigente altri ruoli	2.308.256
5471002 - COMPETENZE FISSE PERSONALE PROFESSIONALE DIRIGENZA - TEMPO DETERMINATO	51.376
5471003 - COMPETENZE FISSE PERSONALE PROFESSIONALE DIRIGENZA - ALTRO	0
5471004 - COMPETENZE FISSE PERSONALE PROFESSIONALE DIRIGENZA - TEMPO INDETERMINATO	410.159
5472004 - COMPETENZE ACCESSORIE E FONDI CONTRATTUALI PERSONALE PROFESSIONALE DIRIGENZA - TEMPO DETERMINATO	31.408
5472005 - COMPETENZE ACCESSORIE E FONDI CONTRATTUALI PERSONALE PROFESSIONALE DIRIGENZA - TEMPO INDETERMINATO	0
5472006 - COMPETENZE ACCESSORIE E FONDI CONTRATTUALI PERSONALE PROFESSIONALE DIRIGENZA - TEMPO INDETERMINATO	141.407
5472007 - COMPETENZE ACCESSORIE NO FONDI PERSONALE PROFESSIONALE DIRIGENZA - TEMPO	0
5472008 - COMPETENZE ACCESSORIE NO FONDI PERSONALE PROFESSIONALE DIRIGENZA - TEMPO INDETERMINATO	3.492
5475003 - ONERI PREVIDENZIALI E ASSISTENZIALI PERSONALE PROFESSIONALE DIRIGENZA - TEMPO DETERMINATO	37.539
5475004 - ONERI PREVIDENZIALI E ASSISTENZIALI PERSONALE PROFESSIONALE DIRIGENZA - ALTRO	0
5475005 - ONERI PREVIDENZIALI E ASSISTENZIALI PERSONALE PROFESSIONALE DIRIGENZA - TEMPO INDETERMINATO	147.162
5481002 - COMPETENZE FISSE PERSONALE TECNICO DIRIGENZA - TEMPO DETERMINATO	0
5481003 - COMPETENZE FISSE PERSONALE TECNICO DIRIGENZA - ALTRO	0
5481004 - COMPETENZE FISSE PERSONALE TECNICO DIRIGENZA - TEMPO INDETERMINATO	44.378
5482004 - COMPETENZE ACCESSORIE E FONDI CONTRATTUALI PERSONALE TECNICO DIRIGENZA - TEMPO DETERMINATO	0
5482005 - COMPETENZE ACCESSORIE E FONDI CONTRATTUALI PERSONALE TECNICO DIRIGENZA - ALTRO	0
5482006 - COMPETENZE ACCESSORIE E FONDI CONTRATTUALI PERSONALE TECNICO DIRIGENZA - TEMPO INDETERMINATO	12.141
5482007 - COMPETENZE ACCESSORIE NO FONDI PERSONALE TECNICO DIRIGENZA - TEMPO DETERMINATO	0
5482008 - COMPETENZE ACCESSORIE NO FONDI PERSONALE TECNICO DIRIGENZA - TEMPO INDETERMINATO	0
5485003 - ONERI PREVIDENZIALI E ASSISTENZIALI PERSONALE TECNICO DIRIGENZA - TEMPO DETERMINATO	0

Conto Economico Gestione Sanitaria (Decreto Interministeriale 20 marzo 2013)	Anno 2017 unità di euro
5485004 - ONERI PREVIDENZIALI E ASSISTENZIALI PERSONALE TECNICO DIRIGENZA - ALTRO	0
5485005 - ONERI PREVIDENZIALI E ASSISTENZIALI PERSONALE TECNICO DIRIGENZA - TEMPO INDETERMINATO	16.600
5491002 - COMPETENZE FISSE PERSONALE AMMINISTRATIVO DIRIGENZA - TEMPO DETERMINATO	0
5491003 - COMPETENZE FISSE PERSONALE AMMINISTRATIVO DIRIGENZA - ALTRO	0
5491004 - COMPETENZE FISSE PERSONALE AMMINISTRATIVO DIRIGENZA - TEMPO INDETERMINATO	702.297
5492004 - COMPETENZE ACCESSORIE E FONDI CONTRATTUALI PERSONALE AMMINISTRATIVO DIRIGENZA - TEMPO DETERMINATO	0
5492005 - COMPETENZE ACCESSORIE E FONDI CONTRATTUALI PERSONALE AMMINISTRATIVO DIRIGENZA - TEMPO INDETERMINATO	0
5492006 - COMPETENZE ACCESSORIE E FONDI CONTRATTUALI PERSONALE AMMINISTRATIVO DIRIGENZA - TEMPO INDETERMINATO	384.847
5492007 - COMPETENZE ACCESSORIE NO FONDI PERSONALE AMMINISTRATIVO DIRIGENZA - TEMPO INDETERMINATO	0
5492008 - COMPETENZE ACCESSORIE NO FONDI PERSONALE AMMINISTRATIVO DIRIGENZA - TEMPO INDETERMINATO	24.027
5495003 - ONERI PREVIDENZIALI E ASSISTENZIALI PERSONALE AMMINISTRATIVO DIRIGENZA - TEMPO DETERMINATO	0
5495004 - ONERI PREVIDENZIALI E ASSISTENZIALI PERSONALE AMMINISTRATIVO DIRIGENZA - ALTRO	0
5495005 - ONERI PREVIDENZIALI E ASSISTENZIALI PERSONALE AMMINISTRATIVO DIRIGENZA - TEMPO INDETERMINATO	301.424
B.6.e) Personale comparto altri ruoli	23.773.158
5481013 - COMPETENZE FISSE PERSONALE TECNICO COMPARTO - ALTRO	0
5481014 - COMPETENZE FISSE PERSONALE TECNICO COMPARTO - TEMPO INDETERMINATO	7.567.021
5481015 - COMPETENZE FISSE PERSONALE TECNICO COMPARTO - TEMPO DETERMINATO	344.371
5482014 - COMPETENZE ACCESSORIE E FONDI CONTRATTUALI PERSONALE TECNICO COMPARTO - TEMPO DETERMINATO	84.263
5482015 - COMPETENZE ACCESSORIE E FONDI CONTRATTUALI PERSONALE TECNICO COMPARTO - ALTRO	0
5482016 - COMPETENZE ACCESSORIE E FONDI CONTRATTUALI PERSONALE TECNICO COMPARTO - TEMPO INDETERMINATO	1.725.139
5482017 - COMPETENZE ACCESSORIE NO FONDI PERSONALE TECNICO COMPARTO - TEMPO DETERMINATO	14.512
5482018 - COMPETENZE ACCESSORIE NO FONDI PERSONALE TECNICO COMPARTO - TEMPO INDETERMINATO	118.432
5485013 - ONERI PREVIDENZIALI E ASSISTENZIALI PERSONALE TECNICO COMPARTO - TEMPO DETERMINATO	134.123
5485014 - ONERI PREVIDENZIALI E ASSISTENZIALI PERSONALE TECNICO COMPARTO - ALTRO	0
5485015 - ONERI PREVIDENZIALI E ASSISTENZIALI PERSONALE TECNICO COMPARTO - TEMPO INDETERMINATO	2.678.639
5491013 - COMPETENZE FISSE PERSONALE AMMINISTRATIVO COMPARTO - ALTRO	0
5491014 - COMPETENZE FISSE PERSONALE AMMINISTRATIVO COMPARTO - TEMPO INDETERMINATO	6.747.853
5491015 - COMPETENZE FISSE PERSONALE AMMINISTRATIVO COMPARTO - TEMPO DETERMINATO	248.043
5492014 - COMPETENZE ACCESSORIE E FONDI CONTRATTUALI PERSONALE AMMINISTRATIVO COMPARTO - TEMPO DETERMINATO	26.715
5492015 - COMPETENZE ACCESSORIE E FONDI CONTRATTUALI PERSONALE AMMINISTRATIVO COMPARTO - ALTRO	0
5492016 - COMPETENZE ACCESSORIE E FONDI CONTRATTUALI PERSONALE AMMINISTRATIVO COMPARTO - TEMPO INDETERMINATO	1.636.977
5492017 - COMPETENZE ACCESSORIE NO FONDI PERSONALE AMMINISTRATIVO COMPARTO - TEMPO DETERMINATO	0
5492018 - COMPETENZE ACCESSORIE NO FONDI PERSONALE AMMINISTRATIVO COMPARTO - TEMPO INDETERMINATO	2.029
5495013 - ONERI PREVIDENZIALI E ASSISTENZIALI PERSONALE AMMINISTRATIVO COMPARTO - TEMPO DETERMINATO	85.134
5495014 - ONERI PREVIDENZIALI E ASSISTENZIALI PERSONALE AMMINISTRATIVO COMPARTO - ALTRO	0
5495015 - ONERI PREVIDENZIALI E ASSISTENZIALI PERSONALE AMMINISTRATIVO COMPARTO - TEMPO INDETERMINATO	2.359.907
B.7) Oneri diversi di gestione	1.465.790
5441001 - DIR. GEN.LE, AMM.VO.SAN - INDENNITA', RIMBORSI	429.604
5441002 - COLLEGIO SINDACALE - INDENNITA', RIMBORSI, ONERI	63.435
5442004 - SPESE DI RAPPRESENTANZA	0
5442014 - IMPOSTE E TASSE DIVERSE	706.040
5442016 - ABBUONI E ARROTONDAMENTI PASSIVI	213
5442017 - SPESE E COMMIS. SU RUOLI	765
5442021 - ALTRI COSTI DI CARATTERE GENERALE	190.376
5442025 - STORNO RICAVI PER FATTURE ERRATE	0
5442032 - SPESE PROCESSUALI	69.111
5442033 - COMPENSI AL COLLEGIO ARBITRALE	0
5442046 - COSTI COMMISSIONI CONCORSI	6.246
B.8) Ammortamenti	10.155.053
B.8.a) Ammortamenti immobilizzazioni immateriali	1.533.573
5501004 - AMMORTAMENTO SOFTWARE	1.193.792
5501006 - AMM.TO MANUTENZIONI STRAORDINARIE BENI DI TERZI	339.781
B.8.b) Ammortamenti dei Fabbricati	5.854.851
5551001 - AMMORTAMENTO FABBRICATI STRUMENTALI	5.563.899
5551003 - AMMORTAMENTO FABBRICATI DISPONIBILI	290.952
5551004 - AMMORTAMENTO FABBRICATI NON STRUMENTALI ARTISTICI	0
5551005 - AMMORTAMENTO FABBRICATI STRUMENTALI ARTISTICI	0
B.8.c) Ammortamenti delle altre immobilizzazioni materiali	2.766.629
5551002 - AMMORTAMENTO IMPIANTI E MACCHINARI SANITARI	0
5552001 - AMMORTAMENTO ATTREZZATURE SANITARIE	1.727.279

Conto Economico Gestione Sanitaria (Decreto Interministeriale 20 marzo 2013)	Anno 2017 unità di euro
5552002 - AMMORTAMENTO AMBULANZE	57.980
5553001 - AMMORTAMENTO IMPIANTI E MACCHINARI NON SANITARI	0
5553002 - AMMORTAMENTO MOBILI E ARREDI	220.955
5553003 - AMMORTAMENTO AUTOVEICOLI	155.939
5553004 - AMMORTAMENTO MACCHINE PER UFFICIO	14.779
5553005 - AMM.TO ELABORATORI ELETTRONICI E ATTR. INFORMATICHE	514.327
5553006 - AMMORTAMENTO ATTREZZATURE NON SANITARIE	65.352
5553008 - AMMORTAMENTO MEZZI DI TRASPORTO PROMISCUO	10.038
B.9) Svalutazione delle immobilizzazioni e dei crediti	0
5651001 - ACCANTONAMENTO PER SVALUTAZIONE CREDITI VS PRIVATI	0
5601001 - SVALUTAZIONE DELLE IMMOBILIZZAZIONI	0
5801002 - ACCANTONAMENTO AL FONDO SVALUTAZIONE CREDITI VS AMM. PUBBLICHE	0
B.10) Variazione delle rimanenze	213.005
B.10.a) Variazione delle rimanenze sanitarie	110.402
4603001 - DEGENZE IN CORSO	0
4604001 - PROGETTI FINANZIATI DA TERZI IN CORSO	0
5711016 - VAR. RIM. BENI PER ASSISTENZA PROTESICA ED INTEGRATIVA	-1.223
5711018 - VAR. RIM. PRODOTTI FARMACEUTICI AD USO VETERINARIO	-1.299
5711022 - VARIAZIONE RIMANENZE BENI SANITARI A RAPIDA OBSOLESCENZA	11.366
5711029 - VARIAZIONE RIMANENZE PRODOTTI AD USO VETERINARIO	-2.894
5711031 - VARIAZIONE RIMANENZE ALIMENTI PRIMA INFANZIA	-23.499
5711033 - VAR. RIM. STRISCE REATTIVE DIABETOLOGIA	57
5711035 - VARIAZIONE RIMANENZE STRUMENTARIO CHIRURGICO	25.431
5711037 - VARIAZIONE RIMANENZE OSSIGENO CON AIC	639
5711043 - VARIAZ. RIM. EMODERIVATI DOTATI DI AIC	-380.381
5711045 - VARIAZ. RIM. MEDICINALI CON AIC DI PRODUZIONE RER	649.070
5711046 - VARIAZ. RIM. MEZZI DI CONTRASTO DOTATI DI AIC	10.191
5711047 - VARIAZ. RIM. SIERI DOTATI DI AIC	0
5711048 - VARIAZ. RIM. SOLUZIONI PER DIALISI CON AIC	0
5711049 - VARIAZ. RIM. DIAGNOSTICI IN VIVO CON AIC	-115
5711050 - VARIAZ. RIM. MEDICINALI SENZA AIC	-7.286
5711051 - VARIAZ. RIM. GAS MEDICINALI PRM DI AIC	23
5711052 - VAR. RIMANENZE PRODOTTI CHIMICI	88
5711053 - VAR.RIM.DISPOSITIVI MEDICO DIAGNOSTICI IN VITRO (IVD)	-992
5711054 - VAR. RIM. ALLERGENI	1.460
5711055 - VAR. RIM. MATERIALE RADIOGRAFICO E DIAGNOSTICI DI RADIOLOGIA	5.993
5711056 - VAR. RIM. DISPOSITIVI MEDICI PER DIALISI	-3.027
5711057 - VARIAZIONE RIM DISPOSITIVI MEDICI IMPIANTABILI NON ATTIVI	-89.578
5711058 - VARIAZIONE RIM.DISPOSITIVI MEDICI IMPIANTABILI ATTIVI	13.698
5711059 - VAR. RIM.DISPOSITIVI MEDICI	-98.634
5711060 - VAR. RIM. VETTERIE E MATERIALE DI LABORATORIO	1.265
5711061 - VAR. RIM. PRESIDI MEDICO CHIRURGICI NON DISPOSITIVI MEDICI	220
5711062 - VAR. RIM. AD USO DI LABORATORIO	0
5711063 - VARIAZIONE RIMANENZE VACCINI CON COD. AIC	-37.999
5711064 - VARIAZIONE RIMANENZE MEDICINALI DOTATI DI AIC	0
5711065 - VARIAZIONE RIMANENZE VACCINI SENZA AIC	37.828
5711066 - VARIAZIONE RIMANENZE SANGUE ED EMOCOMPONENTI SENZA AIC	0
B.10.b) Variazione delle rimanenze non sanitarie	102.603
5712002 - VARIAZIONE RIMANENZE PRODOTTI ALIMENTARI	65
5712004 - VARIAZ. RIM. MATERIALE DI GUARDAROBA, PULIZIA E CONVIVENZA	21.976
5712006 - VARIAZIONE RIMANENZE COMBUSTIBILI, CARBURANTI E LUBRIFICANTI	0
5712008 - VARIAZIONE RIMANENZE SUPPORTI INFORMATICI	54.518
5712010 - VARIAZIONE RIMANENZE CARTA, CANCELLERIA E STAMPATI	50.253
5712012 - VARIAZIONE RIMANENZE ALTRO MATERIALE NON SANITARIO	-29.970
5712014 - VARIAZ. RIM. ARTICOLI TECNICI PER MANUTENZIONI ORDinarie	958
5712016 - VARIAZ. RIM. BENI NON SANITARI A RAPIDA OBSOLESCENZA	4.804
B.11) Accantonamenti	9.270.275
B.11.a) Accantonamenti per rischi	1.462.750
5801005 - ACCANTONAMENTO AL FONDO RISCHI	0
5801008 - ACCANTONAMENTO FONDO CONTROVERSIE LEGALI	40.000
5801016 - ACCANTONAMENTO PER PAZIENTI DSM	0
5801017 - ACCANTONAMENTO CONTENZIOSO PERS. DIPENDENTE	176.000
5801023 - ACCANTONAMENTO RISCHI PRESTAZIONI SANITARIE DA PRIVATO	0
5801024 - ACCANTONAMENTO PER AUTOASSICURAZIONE	1.246.750
5801028 - ACCANTONAMENTO AL FONDO FRANCHIGIE ASSICURATIVE	0
5801030 - ACCANTONAMENTO AL F.DO FERIE E STRAORD. PERS. DIPENDENTE	0
B.11.b) Accantonamenti per premio operosità	285.000
5801001 - ACCANTONAMENTO PREMI OPEROSITA' MEDICI SUMAI	285.000
B.11.c) Accantonamenti per quote inutilizzate di contributi vincolati	4.435.456
5801031 - ACCANTONAMENTI PER QUOTE INUTILIZZATE CONTRIBUTI VINCOLATI DA FSN	0
5801032 - ACCANTONAMENTI PER QUOTE INUTILIZZATE CONTRIBUTI DA REGIONE (EXTRAFONDO) VINCOLATI	0

Conto Economico Gestione Sanitaria (Decreto Interministeriale 20 marzo 2013)	Anno 2017 unità di euro
5801033 - ACCANTONAMENTI PER QUOTE INUTILIZZATE CONTRIBUTI DA AZ. SAN. RER VINCOLATI	13.180
5801034 - ACCANTONAMENTI PER QUOTE INUTILIZZATE CONTRIBUTI DA SOGGETTI PUBBLICI DIVERSI	1.429.435
5801035 - ACCANTONAMENTI PER QUOTE INUTILIZZATE CONTRIBUTI RICERCA FINALIZZATA	0
5801036 - ACCANTONAMENTI PER QUOTE INUTILIZZATE CONTRIBUTI REGIONALI FRNA	2.672.108
5801037 - ACCANTONAMENTI PER QUOTE INUTILIZZATE CONTRIBUTI DA ALTRI SOGGETTI PUBBLICI FRNA	0
5801038 - ACCANTONAMENTI PER QUOTE INUTILIZZATE CONTRIBUTI DA PRIVATI PER RICERCA	0
5801039 - ACCANTONAMENTI PER QUOTE INUTILIZZATE CONTRIBUTI RICERCA	0
5801040 - ACCANTONAMENTI PER QUOTE INUTILIZZATE ALTRI CONTRIBUTI RICERCA RER	112.734
5801041 - ACCANTONAMENTI PER QUOTE INUTILIZZATE CONTRIB. DA PRIVATI	208.000
B.11.d) Altri accantonamenti	3.087.069
5441003 - ACCANTONAMENTI INDENNITA' ORGANI ISTITUZIONALI	57.187
5801009 - ACCANTONAMENTO AL FONDO SPESE LEGALI	33.313
5801011 - ACCANTONAMENTO INTERESSI MORATORI	0
5801012 - ACCANTONAMENTO FONDO PERSONALE IN QUIESCENZA	0
5801013 - ACCANTONAMENTO AD ALTRI FONDI PER ONERI	0
5801018 - ACCANTONAMENTO F.DO RINNOVO CONTR. DIR. MEDICA	653.083
5801019 - ACCANTONAMENTO F.DO RINNOVO CONTR. DIR. NON MEDICA	103.171
5801020 - ACCANTONAMENTO F.DO RINNOVO CONTR. PERS. COMPARTO	1.068.816
5801021 - ACCANTONAMENTO F.DO RINNOVO CONTR. PERS. UNIVERSITARIO	0
5801022 - CONTRATTAZIONE INTEGRATIVA REGIONALE	0
5801025 - ACCANTONAMENTO F.DO RINNOVO CONVENZIONI MMG, PLS, CONTINUITA' ASSISTENZIALE E MEDICI PER L'EMERGENZA	984.000
5801026 - ACCANTONAMENTO AL FONDO RINNOVO CONVENZIONI SPECIALISTI CONVENZIONATI INTERNI	94.000
5801027 - ACCANTONAMENTO AL FONDO PER MANUTENZIONI CICLICHE	0
5801029 - ACCANTONAMENTO AL FONDO ALPI (L.189/12)	93.499
Totale B)	828.290.250

DIFF. TRA VALORE E COSTI DELLA PRODUZIONE (A-B)	5.901.914
--	------------------

C) PROVENTI E ONERI FINANZIARI

C.1) Interessi attivi ed altri proventi finanziari	3.203
6201002 - DIFFERENZA POSITIVA SU CAMBI	610
6201001 - PROVENTI DA TITOLI	14
6201003 - INTERESSI ATTIVI SU C/C BANCARI E C/C POSTALI	16
6201004 - INTERESSI ATTIVI SU TITOLI	0
6201006 - INTERESSI ATT. DI MORA	2.559
6201007 - PROVENTI DA PARTECIPAZIONI	0
6201008 - INTERESSI ATTIVI TESORERIA UNICA	4
C.2) Interessi passivi ed altri oneri finanziari	963.716
6104001 - DIFFERENZE NEGATIVE SU CAMBI	0
6001001 - SPESE PER SERVIZIO DI TESORERIA	101.910
6001002 - SPESE SU C/C POSTALI	14.561
6101001 - INTERESSI PASSIVI SU ANTICIPAZIONI ISTITUTO TESORIERE	136.546
6102002 - INTERESSI PASSIVI V/ FORNITORI	37.186
6102003 - INTERESSI PASSIVI SU C/C BANCARI E C/C POSTALI	0
6103001 - INTERESSI PASSIVI SU MUTUI	673.513
Totale C)	-960.513

D) RETTIFICHE DI VALORE DI ATTIVITA' FINANZIARIE

D.1) Rivalutazioni	0
7001001 - RIVALUTAZIONI DI PARTECIPAZIONI	0
7001002 - RIVALUTAZIONI DI TITOLI A REDDITO FISSO	0
D.2) Svalutazioni	0
7101001 - SVALUTAZIONE DI PARTECIPAZIONI	0
7101002 - SVALUTAZIONE DI TITOLI A BREVE	0
Totale D)	0

E) PROVENTI E ONERI STRAORDINARI

E.1) Proventi straordinari	6.003.399
E.1.a) Plusvalenze	0
4703001 - PLUSVALENZE ORD. SU ATTREZZ. SAN.	0
4703002 - PLUSVALENZE ORD. SU ALTRI BENI	0
8101001 - PLUSVALENZE STRAORDINARIE	0
E.1.b) Altri proventi straordinari	6.003.399
4704023 - ALTRE INSUSSISTENZE DEL PASSIVO	270.967
4702002 - ABBUONI E ARROTONDAMENTI ATTIVI	1.277
4702007 - ABBUONI E ARROTONDAMENTI ATTIVI SU BENI SANITARI	19
4702008 - ABBUONI E ARROTONDAMENTI ATTIVI SU BENI NON SANITARI	0
4704005 - SOPRAVV. ATTIVE MAGGIOR MOB. ATTIVA RER	0
4704007 - SOPRAVV. ATTIVE DA AZ. SAN. RER	17.264
4704008 - INSUS. DEL PASSIVO MINOR MOB. PASS. RER	197.701

Conto Economico Gestione Sanitaria (Decreto Interministeriale 20 marzo 2013)	Anno 2017 unità di euro
4704010 - INSUS. DEL PASSIVO PERSONALE DIPENDENTE	0
4704011 - INSUS. DEL PASSIVO MEDICI DI BASE E PEDIATRI	964.007
4704012 - INSUS. DEL PASSIVO SPECIALISTI CONVENZIONATI	11.220
4704013 - INSUS. DEL PASSIVO PREST. SAN. DA ACCREDITATI	289.281
4704014 - SOPRAVV. ATTIVE DA FSR	0
4704015 - INSUSSISTENZE DEL PASSIVO ORDINARIE DA AZ. SAN. RER	60
4704016 - SOPRAVVENIENZE ATTIVE PERSONALE DIPENDENTE	0
4704017 - SOPRAVVENIENZE ATTIVE MEDICI DI BASE	0
4704018 - SOPRAVVENIENZE ATTIVE SPECIALISTICA	0
4704019 - SOPRAVVENIENZE ATTIVE PREST. SAN. DA ACCREDITATI	0
4704020 - SOPRAVVENIENZE ATTIVE ACQUISTO BENI E SERVIZI	2.296
4704021 - ALTRE SOPRAVVENIENZE ATTIVE	471.715
4704022 - INSUSSISTENZE DEL PASSIVO ACQUISTO BENI E SERVIZI	3.592.854
4704024 - RECUPERO TICKET ANNI PREGRESSI	117.377
4705001 - SOPRAVVENIENZE ATTIVE FRNA	6.306
4705002 - INSUSSISTENZE DEL PASSIVO FRNA	37.402
4704025 - INSUSS. DEL PASS. X PAYBACK ACQ. FARM. INNOV. DM9/10/2015	0
4704026 - INSUSS. DEL PASS. X PAYBACK FARM ACC. NEG. FIN. O COND. Rischio	0
4704027 - INSUSS. DEL PASS. X PAYBACK ACQ. FARM. INNOV. DM9/10/2015 DA AZ. SAN. RER	0
4704028 - INSUSS. DEL PASS. X PAYBACK FARM ACC. NEG. FIN. O COND. Rischio DA AZ. SAN. RER	0
8401001 - SOPRAVVENIENZE ATTIVE STRAORDINARIE	0
8401004 - DONAZIONI NON FINALIZZATE AD ACQUISTI DI CESPITI	23.655
8404001 - INSUSSISTENZE DEL PASSIVO STRAORDINARIE	0
E.2) Oneri straordinari	1.212.533
E.2.a) Minusvalenze	1.976
5901001 - MINUSVALENZE PER FUORI USO ATTREZZATURE SANITARIE	1.944
5901002 - MINUSVALENZE PER MESSA FUORI USO BENI MOBILI	33
8001001 - MINUSVALENZE STRAORDINARIE	0
E.2.b) Altri oneri straordinari	1.210.556
5902024 - ALTRE INSUSSISTENZE PASSIVE	100.379
5150303 - RINNOVI CONTRATTUALI SPECIALISTI AMBULATORIALI INTERNI	0
5150903 - RINNOVI CONTRATTUALI ASS. MEDICO GENERICA	0
5150904 - RINNOVI CONTRATTUALI PEDIATRI DI LIBERA SCELTA	0
5153003 - RINNOVI CONTRATTUALI GUARDIA MEDICA ED EMERGENZA TERRITORIALE	0
5442035 - RISARCIMENTI PER CAUSE CIVILI E CONTROVERSIE LEGALI	0
5442052 - RISARCIMENTI RCT - FARO	25.000
5459001 - ONERI CONTRATTUALI ARRETRATI PERSONALE MEDICO E VETERINARIO	0
5459002 - PERSONALE MEDICO E VETERINARIO IN QUIESCENZA	0
5469001 - ONERI CONTRATTUALI ARRETRATI PERSONALE SANITARIO NON MEDICO DIRIGENZA	0

Conto Economico Gestione Sanitaria (Decreto Interministeriale 20 marzo 2013)	Anno 2017 unità di euro
5469002 - PERSONALE SANITARIO NON MEDICO DIRIGENZA IN QUIESCENZA	0
5469013 - ONERI CONTRATTUALI ARRETRATI PERSONALE SANITARIO COMPARTO	0
5469014 - ONERI CONTRATTUALI ARRETRATI INFERMIERI	0
5469015 - PERSONALE SANITARIO COMPARTO IN QUIESCENZA	0
5469016 - INFERMIERI IN QUIESCENZA	0
5479001 - ONERI CONTRATTUALI ARRETRATI PERSONALE PROFESSIONALE DIRIGENZA	0
5479002 - PERSONALE PROFESSIONALE DIRIGENZA IN QUIESCENZA	0
5489001 - ONERI CONTRATTUALI ARRETRATI PERSONALE RUOLO TECNICO DIRIGENZA	0
5489002 - PERSONALE TECNICO DIRIGENZA IN QUIESCENZA	0
5489011 - ONERI CONTRATTUALI ARRETRATI PERSONALE TECNICO COMPARTO	0
5489012 - PERSONALE TECNICO COMPARTO IN QUIESCENZA	0
5499001 - ONERI CONTRATTUALI ARRETRATI PERSONALE AMMINISTRATIVO DIRIGENZA	0
5499002 - PERSONALE AMMINISTRATIVO DIRIGENTE IN QUIESCENZA	0
5499011 - ONERI CONTRATTUALI ARRETRATI PERSONALE AMMINISTRATIVO COMPARTO	0
5499012 - PERSONALE AMMINISTRATIVO COMPARTO IN QUIESCENZA	0
5902005 - SOPRAVVENIENZE PASSIVE MAGGIORE MOBILITA' PASSIVA RER	1.286
5902007 - INSUSSISTENZE DELL'ATTIVO MINOR MOB. ATT. RER	10.472
5902009 - SOPRAVVENIENZE PASSIVE ORD. DA AZ. SAN. RER	131.427
5902010 - SOPRAVVENIENZE PASSIVE ORD. DIR. MEDICA	59.833
5902011 - SOPRAVVENIENZE PASSIVE ORD. DIR. NON MEDICA	41.034
5902012 - SOPRAVVENIENZE PASSIVE ORD. PERS. COMPARTO	77.628
5902013 - SOPRAVVENIENZE PASSIVE PREST. SAN. DA ACCREDITATI	10.861
5902014 - INSUSSISTENZE DELL'ATTIVO ORDINARIE DA AZ. SAN. RER	33.050
5902015 - SOPRAVVENIENZE PASSIVE MEDICI DI BASE	0
5902016 - SOPRAVVENIENZE PASSIVE CONVENZIONATI INTERNI	0
5902017 - SOPRAVVENIENZE PASSIVE ACQUISTO BENI E SERVIZI	541.104
5902018 - ALTRE SOPRAVVENIENZE PASSIVE	52.366
5902019 - INSUSSISTENZE PASSIVE PERSONALE DIPENDENTE	0
5902020 - INSUSSISTENZE PASSIVE MEDICI DI BASE	0
5902021 - INSUSSISTENZE PASSIVE CONVENZIONATI INTERNI	0
5902022 - INSUSSISTENZE PASSIVE PREST. SAN. DA ACCREDITATI	12.021
5902023 - INSUSSISTENZE PASSIVE ACQUISTO BENI E SERVIZI	19.910
5903001 - SOPRAVVENIENZE PASSIVE FRNA	13.315
5903002 - INSUSSISTENZE DELL'ATTIVO FRNA	0
8402001 - SOPRAVVENIENZE PASSIVE STRAORDINARIE	2.194
8402004 - IMPOSTE ESERCIZI PRECEDENTI	78.676
8403001 - INSUSSISTENZE DELL'ATTIVO STRAORDINARIE	0
Totale E)	4.790.866

RISULTATO PRIMA DELLE IMPOSTE (A+B+C+D+E)	9.732.266
--	------------------

Y) IMPOSTE SUL REDDITO DELL'ESERCIZIO

Y.1) IRAP	9.521.281
Y.1.a) IRAP relativa a personale dipendente	8.715.241
9001002 - IRAP PERSONALE MEDICO E VETERINARIO	3.207.737
9001003 - IRAP PERSONALE SANITARIO NON MEDICO - DIRIGENZA	361.340
9001005 - IRAP PERSONALE PROFESSIONALE - DIRIGENZA	55.409
9001007 - IRAP PERSONALE TECNICO - DIRIGENZA	4.803
9001008 - IRAP PERSONALE TECNICO - COMPARTO	786.051
9001009 - IRAP PERSONALE AMMINISTRATIVO - DIRIGENZA	101.315
9001010 - IRAP PERSONALE AMMINISTRATIVO - COMPARTO	685.589
9001016 - IRAP PERSONALE SANITARIO - COMPARTO	889.472
9001017 - IRAP INFERMIERI	2.623.524
Y.1.b) IRAP relativa a collaboratori e personale assimilato a lavoro dipendente	640.201
9001014 - IRAP PERSONALE SANITARIO COMANDATO	3.639
9001015 - IRAP PERSONALE NON SANITARIO COMANDATO	1.891
9002002 - IRAP - COCOCO SANITARI	231.506
9002003 - IRAP - COCOCO NON SANITARI	62.625
9003001 - IRAP - SPECIALISTI CONVENZIONATI INTERNI	340.541
Y.1.c) IRAP relativa ad attività di libera professione (intramoenia)	165.838
9001013 - IRAP LIB. PROF. INTRAMOENIA	165.838
Y.1.d) IRAP relativa ad attività commerciali	0
9001012 - IRAP ATTIVITA' COMMERCIALE	0
Y.2) IRES	199.869
9004001 - IRPEG - IRES	199.869
Y.3) Accantonamento a fondo imposte (accertamenti, condoni, ecc.)	0
5801010 - ACCANTONAMENTO FONDO IMPOSTE	0
Totale Y)	9.721.150
UTILE (PERDITA) DELL'ESERCIZIO	11.117



SCHEMA DI RENDICONTO FINANZIARIO		31/12/2018	31/12/2017
Valori in euro			
OPERAZIONI DI GESTIONE REDDITUALE			
(+)	risultato di esercizio	18.890	11.117
	- Voci che non hanno effetto sulla liquidità: costi e ricavi non monetari		
(+)	ammortamenti fabbricati	1.480.389	5.854.851
(+)	ammortamenti altre immobilizzazioni materiali	5.742.124	2.766.629
(+)	ammortamenti immobilizzazioni immateriali	2.987.542	1.533.573
	Ammortamenti	10.210.035	10.145.053
(-)	Utilizzo finanziamenti per investimenti	-6.386.381	-8.036.074
(-)	Utilizzo fondi riserva, investimenti, incentivi al personale, successioni e donaz., plusvalenze da reinvestire	-677.829	-598.288
	utilizzo contributi in capitale e fondi riserva	-7.064.210	-8.634.372
(+)	accantonamenti SUMAI	245.000	285.000
(-)	pagamenti SUMAI	-495.862	-578.420
(+)	accantonamenti TFR		
(-)	pagamenti TFR		
	- Premio operosità medici SUMAI + TFR	-250.862	-293.420
(+/-)	Rivalutazioni/svalutazioni di attività finanziarie		
(+)	accantonamenti a fondi svalutazioni		
(-)	utilizzo fondi svalutazioni*	-6.442	-984.578
	- Fondi svalutazione di attività	-6.442	-984.578
(+)	accantonamenti a fondi per rischi e oneri	5.187.667	8.985.275
(-)	utilizzo fondi per rischi e oneri	-9.681.678	-2.860.703
	- Fondo per rischi ed oneri futuri	-4.494.011	6.124.572
	ROFIRE Finanziarie e C/C delle partecipazioni passiva	-1.598.400	6.378.373
(+)(-)	aumento/diminuzione debiti verso regione e provincia autonoma, esclusa la variazione relativa a debiti per acquisto di beni strumentali	48.752	-346.912
(+)(-)	aumento/diminuzione debiti verso comune	-1.083.690	-726.604
(+)(-)	aumento/diminuzione debiti verso aziende sanitarie pubbliche	-5.450.478	1.821.306
(+)(-)	aumento/diminuzione debiti verso arpa	12.151	-3.038
(+)(-)	aumento/diminuzione debiti verso fornitori	-13.774.705	-2.610.814
(+)(-)	aumento/diminuzione debiti tributarli	315.510	8.012
(+)(-)	aumento/diminuzione debiti verso istituti di previdenza	342.784	85.007
(+)(-)	aumento/diminuzione altri debiti	-55.376	-1.341.820
(+)(-)	aumento/diminuzione debiti (escl. forn. di immob. e C/C bancari e istituto tesoriere)	-18.655.032	-3.114.865
(+)(-)	aumento/diminuzione ratei e risconti passivi	132.337	26.470
(+)(-)	diminuzione/aumento crediti parte corrente v/stato quote indistinte		
(+)(-)	diminuzione/aumento crediti parte corrente v/stato quote vincolate		
(+)(-)	diminuzione/aumento crediti parte corrente v/Regione per gettito addizionali Irpef e Irap		
(+)(-)	diminuzione/aumento crediti parte corrente v/Regione per partecipazioni regioni a statuto speciale		
(+)(-)	diminuzione/aumento crediti parte corrente v/Regione - vincolate per partecipazioni regioni a statuto speciale		
(+)(-)	diminuzione/aumento crediti parte corrente v/Regione - gettito fiscalità regionale		
(+)(-)	diminuzione/aumento crediti parte corrente v/Regione - altri contributi extrafondo		
(+)(-)	diminuzione/aumento crediti parte corrente v/Regione	19.493.978	4.330.653
(+)(-)	diminuzione/aumento crediti parte corrente v/Comune	-534.196	567.880
(+)(-)	diminuzione/aumento crediti parte corrente v/Asl-Ao	313.305	-215.996
(+)(-)	diminuzione/aumento crediti parte corrente v/ARPA	5.178	-39.286
(+)(-)	diminuzione/aumento crediti parte corrente v/Eralto	-15.366	1.317
(+)(-)	diminuzione/aumento crediti parte corrente v/Altri	-2.309.963	-16.811.163
(+)(-)	diminuzione/aumento di crediti	16.952.936	-12.166.594
(+)(-)	diminuzione/aumento del magazzino	303.982	213.005
(+)(-)	diminuzione/aumento di acconti a fornitori per magazzino	42.124	-16.750
(+)(-)	diminuzione/aumento rimanenze	346.116	196.255
(+)(-)	diminuzione/aumento ratei e risconti attivi	271.921	96.589
	A Totale operazioni di gestione patrimoniale	-3.611.312	-8.651.772
ATTIVITÀ DI INVESTIMENTO			
(-)	Acquisto costi di impianto e di ampliamento		
(-)	Acquisto costi di ricerca e sviluppo		
(-)	Acquisto Diritti di brevetto e diritti di utilizzazione delle opere d'ingegno	-1.457.672	-1.353.858
(-)	Acquisto immobilizzazioni immateriali in corso		
(-)	Acquisto altre immobilizzazioni immateriali		
(-)	Acquisto immobilizzazioni immateriali	-1.457.672	-1.353.858
(+)	Valore netto contabile costi di impianto e di ampliamento dismessi		
(+)	Valore netto contabile costi di ricerca e sviluppo dismessi		

(+)	Valore netto contabile Diritti di brevetto e diritti di utilizzazione delle opere d'ingegno dismessi		
(+)	Valore netto contabile immobilizzazioni immateriali in corso dismesse		
(+)	Valore netto contabile altre immobilizzazioni immateriali dismesse		
(+)	Valore netto contabile immobilizzazioni immateriali dismesse	0	0
(-)	Acquisto terreni		
(-)	Acquisto fabbricati		
(-)	Acquisto impianti e macchinari	-2.547.656	-957.623
(-)	Acquisto attrezzature sanitarie e scientifiche		
(-)	Acquisto mobili e arredi	-1.485.254	-1.997.740
(-)	Acquisto automezzi	-233.467	-153.662
(-)	Acquisto altri beni materiali	-287.611	-113.508
(-)	Acquisto immobilizzazioni Materiali	-5.231.103	-2.958.646
(+)	Valore netto contabile terreni dismessi	-9.785.091	-6.181.179
(+)	Valore netto contabile fabbricati dismessi		
(+)	Valore netto contabile impianti e macchinari dismessi		
(+)	Valore netto contabile attrezzature sanitarie e scientifiche dismesse	405	
(+)	Valore netto contabile mobili e arredi dismessi		
(+)	Valore netto contabile automezzi dismessi		
(+)	Valore netto contabile altri beni materiali dismessi		
(+)	Valore netto contabile immobilizzazioni Materiali dismesse	405	0
(-)	Acquisto crediti finanziari		
(-)	Acquisto titoli		
(-)	Acquisto immobilizzazioni Finanziarie		
(+)	Valore netto contabile crediti finanziari dismessi	0	0
(+)	Valore netto contabile titoli dismessi		
(+)	Valore netto contabile immobilizzazioni Finanziarie dismesse		
(+/-)	Aumento/Diminuzione debiti v/fornitori di immobilizzazioni	0	0
B - Totale attività di investimento		11.282.996	7.638.837
ATTIVITÀ DI FINANZIAMENTO			
(+)(-)	diminuzione/aumento crediti vs Stato (finanziamenti per investimenti)		
(+)(-)	diminuzione/aumento crediti vs Regione (finanziamenti per investimenti)		
(+)(-)	diminuzione/aumento crediti vs Regione (aumento fondo di dotazione)		
(+)(-)	diminuzione/aumento crediti vs Regione (ripiano perdite)		
(+)(-)	diminuzione/aumento crediti vs Regione (copertura debiti al 31.12.2005)		
(+)	aumento fondo di dotazione		
(+)	aumento contributi in c/capitale da regione e da altri		4.497.062
(+)(-)	altri aumenti/diminuzioni al patrimonio netto*	2.451.436	2.521.532
(+)(-)	aumenti/diminuzioni nette contabili al patrimonio netto	82.880	-4.601.651
(+)(-)	aumento/diminuzione debiti C/C bancari e Istituto tesoriere*	2.534.296	2.416.944
(+)(-)	aumenti /diminuzione debiti C/C bancari e Istituto tesoriere	12.219.384	12.846.474
(+)	assunzione nuovi mutui*	12.219.384	-21.858.543
(-)	mutui quota capitale rimborsata		35.500.000
C - Totale attività di finanziamento		14.750.800	18.958.435
FLUSSO DI CASSA COMPLESSIVO (A+B+C)		0	35.849.626
Delta liquidità tra inizio e fine esercizio (al netto dei conti bancari passivi)			35.849.626
Squadratura tra il valore delle disponibilità liquide nello SP e il valore del flusso di cassa complessivo		0	0

Schema di nota integrativa

Gestione Sanitaria

1. Criteri generali di formazione del bilancio di esercizio

Il bilancio di esercizio è costituito dallo stato patrimoniale, dal conto economico, dal rendiconto finanziario e dalla presente nota integrativa, ed è corredato dalla relazione sulla gestione. Esso è stato predisposto secondo le disposizioni del D. Lgs. 118/2011, quindi facendo riferimento al Codice Civile e ai Principi Contabili Nazionali (OIC), fatto salvo quanto difformemente previsto dallo stesso D. Lgs. 118/2011 e s.m.i., nonché dai successivi decreti ministeriali di attuazione.

La presente nota integrativa, in particolare, contiene tutte le informazioni richieste dal D. Lgs. 118/2011 e s.m.i., nonché dai successivi decreti ministeriali di attuazione. Fornisce inoltre tutte le informazioni supplementari, anche se non specificamente richieste da disposizioni di legge, ritenute necessarie a dare una rappresentazione veritiera e corretta dei fatti aziendali e in ottemperanza al postulato della chiarezza del bilancio.

Lo stato patrimoniale, il conto economico, il rendiconto finanziario e la nota integrativa sono stati predisposti in unità di euro.

Eventuali deroghe all'applicazione di disposizioni di legge:

GEN01 NO	–	Non si sono verificati casi eccezionali che impongano di derogare alle disposizioni di legge.
---------------------	---	---

Eventuali deroghe al principio di continuità di applicazione dei criteri di valutazione:

GEN02 NO	–	I criteri utilizzati nella formazione del bilancio non si discostano dai medesimi utilizzati per la formazione del bilancio del precedente esercizio, in particolare nelle valutazioni e nella continuità dei medesimi principi.
---------------------	---	--

Eventuali casi di non comparabilità delle voci rispetto all'esercizio precedente:

GEN02 NO	–	I criteri utilizzati nella formazione del bilancio non si discostano dai medesimi utilizzati per la formazione del bilancio del precedente esercizio, in particolare nelle valutazioni e nella continuità dei medesimi principi.
---------------------	---	--

Altre informazioni di carattere generale, relative alla conversione dei valori

GEN04 NO	–	Nel corso dell'esercizio non sono state effettuate conversioni di voci di bilancio espresse all'origine in moneta diversa dall'Euro.
---------------------	---	--

2. Criteri di valutazione adottati per la redazione del bilancio di esercizio

Il bilancio di esercizio è lo strumento di informazione patrimoniale, finanziaria ed economica dell'azienda sanitaria. Perché possa svolgere tale funzione, il bilancio è stato redatto con chiarezza, così da rappresentare in modo veritiero e corretto la situazione patrimoniale e finanziaria dell'azienda e il risultato economico dell'esercizio.

Le caratteristiche sopra menzionate sono state assicurate, laddove necessario, dall'inserimento di informazioni complementari. Se vi è stata deroga alle disposizioni di legge, essa è stata motivata e ne sono stati esplicitati gli effetti sulla situazione patrimoniale, finanziaria ed economica dell'azienda nella presente nota integrativa.

La valutazione delle voci di bilancio è stata fatta ispirandosi ai principi di prudenza e competenza, tenendo conto della funzione economica dell'elemento attivo e passivo considerato e nella prospettiva della continuazione dell'attività.

L'applicazione del principio di prudenza ha comportato la valutazione individuale degli elementi componenti le singole poste o voci delle attività o passività, per evitare compensi tra perdite che dovevano essere riconosciute e utili da non riconoscere in quanto non realizzati.

In ottemperanza al principio di competenza, l'effetto delle operazioni e degli altri eventi è stato rilevato contabilmente e attribuito all'esercizio al quale tali operazioni ed eventi si riferiscono, e non a quello in cui si concretizzano i relativi movimenti di numerario (incassi e pagamenti).

I criteri di valutazione adottati sono sintetizzati nella tabella che segue.

Posta di bilancio	Criterio di valutazione
Immobilizzazioni immateriali	Sono iscritte al costo di acquisto o di produzione, inclusi i costi accessori e l'IVA in quanto non detraibile. Sono esposte in bilancio al netto degli ammortamenti effettuati nel corso degli esercizi. Le aliquote di ammortamento sono quelle fissate dal D.Lgs. 118/2011 e s.m.i., nonché dai successivi decreti ministeriali di attuazione. L'iscrizione tra le immobilizzazioni dei costi di impianto e di ampliamento, di ricerca e sviluppo avviene con il consenso del collegio sindacale.
Immobilizzazioni materiali	Sono iscritte al costo di acquisto o di produzione, inclusi i costi accessori e l'IVA in quanto non detraibile. Sono esposte in bilancio al netto dei relativi fondi di ammortamento. Le aliquote di ammortamento sono quelle fissate dal D.Lgs. 118/2011 e s.m.i., nonché dai successivi decreti ministeriali di attuazione. I fabbricati di primo conferimento sono stati iscritti sulla base delle valutazioni effettuate in sede di determinazione del patrimonio iniziale. I fabbricati ricevuti a titolo gratuito, dalla regione o da altri soggetti pubblici e privati, successivamente alla costituzione dell'azienda, sono stati iscritti sulla base del loro valore. I costi di manutenzione e riparazione che non rivestono carattere incrementativo del valore e/o della funzionalità dei beni sono addebitati al conto economico dell'esercizio in cui sono sostenuti. Le spese di manutenzione e riparazione aventi natura incrementativa sono imputate all'attivo patrimoniale e, successivamente, ammortizzate.
Titoli	Sono iscritti al minor valore tra il prezzo d'acquisto e quanto è possibile realizzare sulla base dell'andamento del mercato.
Partecipazioni	Sono iscritte al costo di acquisto o di sottoscrizione, eventualmente rettificato per ri-

	flettere perdite permanenti di valore. Tale minor valore non verrà mantenuto negli esercizi successivi qualora vengano meno le ragioni della svalutazione effettuata.
Rimanenze	Sono iscritte con il metodo della media ponderata.
Crediti	Sono esposti al presumibile valore di realizzo. L'adeguamento del valore nominale dei crediti al valore presunto di realizzo è ottenuto mediante apposito fondo al fine di tener conto dei rischi di inesigibilità.
Disponibilità liquide	Sono iscritte in bilancio al loro valore nominale.
Ratei e risconti	Sono determinati in proporzione al periodo temporale di competenza del costo o del ricavo comune a due o più esercizi.
Patrimonio netto	I contributi per ripiano perdite sono rilevati con le modalità previste dal D.Lgs. 118/2011 e s.m.i., nonché dai successivi decreti ministeriali di attuazione. I contributi in conto capitale sono rilevati con le modalità previste dal D.Lgs. 118/2011 e s.m.i., nonché dai successivi decreti ministeriali di attuazione. Per i beni di primo conferimento, la sterilizzazione degli ammortamenti avviene mediante storno a conto economico di quote della voce di Patrimonio Netto "Finanziamenti per beni di prima dotazione".
Fondi per rischi e oneri	I fondi per quote inutilizzate di contributi sono costituiti da accantonamenti determinati con le modalità previste dall'art. 29 comma 1, lett. e) del D.Lgs. 118/2011 e s.m.i., nonché dai successivi decreti ministeriali di attuazione. I fondi per rischi e oneri sono costituiti da accantonamenti effettuati allo scopo di coprire perdite o debiti di natura determinata e di esistenza certa o probabile, che alla data di chiusura dell'esercizio sono però indeterminati nell'ammontare e/o nella data di sopravvenienza, secondo quanto previsto dall'art. 29, comma 1, lett. g) del D.Lgs. 118/2011 e s.m.i., nonché dai successivi decreti ministeriali di attuazione.
Premio operosità Medici SUMAI	È determinato secondo le norme e disposizioni contenute nella Convenzione Unica Nazionale che regolano la determinazione del premio di operosità dei medici SUMAI.
Debiti	Sono rilevati al loro valore nominale.
Ricavi e costi	Sono rilevati secondo i principi della prudenza e della competenza economica, anche mediante l'iscrizione dei relativi ratei e risconti.
Imposte sul reddito	Sono determinate secondo le norme e le aliquote vigenti
Conti d'ordine	Impegni e garanzie sono indicati nei conti d'ordine al loro valore contrattuale residuo. I beni di terzi sono indicati nei conti d'ordine in base al loro valore di mercato al momento dell'ingresso in azienda.

Dati sull'occupazione al 31.12.2017

PERSONALE DIPENDENTE (*) (Conto Annuale)

Tipologia di personale	T1				T12	T12	T13
	Personale al 31/12/2016	di cui in part-time al 31/12/2016	Personale al 31/12/2017	di cui in part-time al 31/12/2017	Numero mensilità	Totale spese a carattere stipendiali	Totale Spese Accessorie
RUOLO SANITARIO	1.863,00	136,00	1.913,00	128,00	22.039,00	59.741.251,00	21.149.330,00
Dirigenza	523,00	9,00	531,00	12,00	6.162,00	28.537.278,00	11.221.497,00
- Medico - veterinaria	452,00	5,00	458,00	6,00	5.347,00	24.970.573,00	10.594.450,00
- Sanitaria	71,00	4,00	73,00	6,00	815,00	3.566.705,00	627.047,00
Comparto	1.340,00	127,00	1.382,00	116,00	15.877,00	31.203.973,00	9.927.833,00
- Categoria Ds	108,00	2,00	92,00	1,00	1.129,00	2.422.691,00	1.100.628,00
- Categoria D	1.224,00	125,00	1.286,00	115,00	14.669,00	28.651.536,00	8.791.933,00
- Categoria C	7,00	-	4,00	-	50,00	103.875,00	27.538,00
- Categoria Bs	1,00	-	-	-	29,00	25.871,00	7.734,00
RUOLO PROFESSIONALE	10,00	-	10,00	-	125,00	461.535,00	176.307,00
Dirigenza	10,00	-	10,00	-	125,00	461.535,00	176.307,00
Livello dirigenziale	10,00	-	10,00	-	125,00	461.535,00	176.307,00
Comparto	-	-	-	-	-	-	-
- Categoria D	-	-	-	-	-	-	-
RUOLO TECNICO	411,00	32,00	402,00	30,00	4.569,00	7.955.771,00	1.954.489,00
Dirigenza	1,00	-	1,00	-	12,00	44.378,00	12.141,00
Livello dirigenziale	1,00	-	1,00	-	12,00	44.378,00	12.141,00
Comparto	410,00	32,00	401,00	30,00	4.557,00	7.911.393,00	1.942.348,00
- Categoria Ds	17,00	2,00	15,00	1,00	197,00	417.688,00	154.870,00
- Categoria D	55,00	3,00	54,00	4,00	596,00	1.158.513,00	289.929,00
- Categoria C	33,00	2,00	27,00	2,00	335,00	596.508,00	198.582,00
- Categoria Bs	251,00	20,00	254,00	19,00	2.913,00	4.835.300,00	1.118.906,00
- Categoria B	46,00	3,00	43,00	2,00	504,00	734.394,00	152.034,00
- Categoria A	8,00	2,00	8,00	2,00	12,00	168.990,00	28.027,00
RUOLO AMMINISTRATIVO	348,00	43,00	348,00	48,00	4.134,00	7.698.192,00	2.074.590,00
Dirigenza	17,00	-	16,00	-	180,00	702.297,00	408.873,00
Livello dirigenziale	17,00	-	16,00	-	180,00	702.297,00	408.873,00
Comparto	331,00	43,00	332,00	48,00	3.954,00	6.995.895,00	1.665.717,00
- Categoria Ds	40,00	1,00	39,00	2,00	464,00	980.518,00	412.302,00
- Categoria D	110,00	15,00	108,00	17,00	1.260,00	2.412.928,00	570.048,00
- Categoria C	126,00	25,00	118,00	23,00	1.358,00	2.456.151,00	513.280,00
- Categoria Bs	17,00	1,00	17,00	3,00	194,00	326.697,00	58.756,00
- Categoria B	37,00	1,00	49,00	3,00	569,00	800.783,00	108.595,00
- Categoria A	1	0	1	0	109	18818	2736

È necessario comprendere anche il personale dipendente, del comparto, a tempo determinato che però è rilevato nella tabella 2 del conto annuale con diverso criterio (uomini -

Dati sull'occupazione al 31.12.2017

PERSONALE DIPENDENTE (Conto Annuale)

	T1A	T1C	T1A	T1C
Tipologia di personale	Personale in comando al 31/12/2016 ad altri Enti	Personale in comando al 31/12/2016 da altri Enti	Personale in comando al 31/12/2017 ad altri Enti	Personale in comando al 31/12/2017 da altri Enti
RUOLO SANITARIO	19	3	13	0
Dirigenza	4	2	3	0
- Medico - veterinaria	4	2	3	0
- Sanitaria			0	0
Comparto	15	1	10	0
- Categoria Ds	1		1	0
- Categoria D	14	1	9	0
- Categoria C			0	0
- Categoria Bs			0	0
RUOLO PROFESSIONALE	0	0	0	0
Dirigenza	0	0	0	0
Livello dirigenziale			0	0
Comparto	0	0	0	0
- Categoria D			0	0
RUOLO TECNICO	4	0	3	0
Dirigenza	0	0	0	0
Livello dirigenziale			0	0
Comparto	4	0	3	0
- Categoria Ds	1		1	0
- Categoria D	2		1	0
- Categoria C			0	0
- Categoria Bs	1		1	0
- Categoria B			0	0
- Categoria A			0	0
RUOLO AMMINISTRATIVO	2	1	2	1
Dirigenza	2	1	1	1
Livello dirigenziale	2	1	0	1
Comparto	0	0	1	0
- Categoria Ds			0	0
- Categoria D			1	0
- Categoria C			0	0
- Categoria Bs			0	0
- Categoria B			0	0
- Categoria A			0	0

PERSONALE UNIVERSITARIO (Conto Annuale T1B)

Tipologia di personale	Personale al 31/12/2016	di cui personale a tempo parziale al 31/12/2016	Personale al 31/12/2017	di cui personale a tempo parziale al 31/12/2017
RUOLO SANITARIO	4	1	4	1
Dirigenza	4	1	4	1
Comparto				
RUOLO PROFESSIONALE	0	0	0	0
Dirigenza				
Comparto				
RUOLO TECNICO	0	0	0	0
Dirigenza				
Comparto				
RUOLO AMMINISTRATIVO	2	0	2	0
Dirigenza				
Comparto	2		2	

PERSONALE CON ALTRO CONTRATTO - FORMAZIONE LAVORO (Conto Annuale T2)		
Tipologia di personale	uomini anno - anno 2016	uomini anno - anno 2017
RUOLO SANITARIO	0	0
Dirigenza	0	0
- Medico - veterinaria	0	0
- Sanitaria	0	0
Comparto	0	0
RUOLO PROFESSIONALE	0	0
Dirigenza	0	0
Comparto	0	0
RUOLO TECNICO	0	0
Dirigenza	0	0
Comparto	0	0
RUOLO AMMINISTRATIVO	0	0
Dirigenza	0	0
Comparto	0	0
PERSONALE CON ALTRO CONTRATTO - CONTRATTO DI SOMMINISTRAZIONE (Conto Annuale T2)		
Tipologia di personale	uomini anno - anno 2016	uomini anno - anno 2017
RUOLO SANITARIO	7	26
Dirigenza	0	0
- Medico - veterinaria		0
- Sanitaria		0
Comparto	7	26
RUOLO PROFESSIONALE	0	0
Dirigenza		
Comparto		
RUOLO TECNICO	0	7
Dirigenza		
Comparto		7
RUOLO AMMINISTRATIVO	4	6
Dirigenza	0	
Comparto	4	6

PERSONALE CON ALTRO CONTRATTO - LSU (Conto Annuale T2)		
Tipologia di personale	uomini anno - anno X-1	uomini anno - anno X
RUOLO SANITARIO	0	0
Dirigenza	0	0
- Medico - veterinaria	0	0
- Sanitaria	0	0
Comparto	0	0
RUOLO PROFESSIONALE	0	0
Dirigenza	0	0
Comparto	0	0
RUOLO TECNICO	0	0
Dirigenza	0	0
Comparto	0	0
RUOLO AMMINISTRATIVO	0	0
Dirigenza	0	0
Comparto	0	0

PERSONALE IN CONVENZIONE (FLS 12 quadro E per MMG e PLS)		
Tipologia di personale	Personale al 31/12/16	Personale al 31/12/17
MEDICINA DI BASE	580	572
MMG	274	274
PLS	59	58
Continuità assistenziale	29	27
Altro	218	213

CODICE MOD. SP	IMMOBILIZZAZIONI IMMATERIALI	ESERCIZI PRECEDENTI				MOVIMENTI DELL'ESERCIZIO							Valore Netto Contabile		
		Costo storico	Rivalutazioni	Svalutazioni	Fondo ammortamento	Valore netto Iniziale	Giroconti e Riclassificazioni	Rivalutazioni	Svalutazioni	Acquisizioni e costruzioni in economia	Manutenzioni e incrementi	Interessi capitalizzati		Dismissioni (valore netto)	Ammortamenti
AAA010	Costi d'impianto e di ampliamento di cui soggetti a sterilizzazione	239.831			-239.831	0								0	0
AAA040	Costi di ricerca e sviluppo di cui soggetti a sterilizzazione					0								0	0
AAA070	Dritti di brevetto e diritti di utilizzazione delle opere d'ingegno	11.971.728			-10.089.973	1.881.753,35									0
	di cui soggetti a sterilizzazione	4.673.730			-3.635.957	1.037.773								-1.193.792	1.826.473
AAA120	Immobilizzazioni immateriali in corso e accorti	47.294				47.294	-92.816							-523.692	575.406
AAA130	Altre immobilizzazioni immateriali di cui soggette a sterilizzazione	5.755.250	0	0	-4.870.806	884.445	92.816				0			0	0
	di cui soggette a sterilizzazione	2.330.350	0	0	-1.820.929	509.421	0				0			-339.781	807.503
AAA140	Concessioni, licenze, marchi e diritti simili					0								-105.569	403.852
	di cui soggette a sterilizzazione					0									0
AAA160	Partecipazioni in società e in fondazioni	5.755.250			-4.870.806	884.445	92.816							-339.781	807.503
	di cui soggette a sterilizzazione	2.330.350			-1.820.929	509.421	0				0			-105.569	403.852
AAA180	Pubblicità					0									0
	di cui soggette a sterilizzazione					0									0
AAA200	Altre immobilizzazioni immateriali di cui soggette a sterilizzazione	0				0					0			0	0
	TOTALE IMMOBILIZZAZIONI IMMATERIALI	18.014.101	0	0	-15.200.409	2.813.692	0	0	0	1.953.858	0	0	0	-1.533.573	2.633.977
	di cui soggette a sterilizzazione	7.004.080	0	0	-5.456.886	1.547.194	0	0	0	61.325	0	0	0	-828.261	979.258

Tab. 1 - Dettagli e movimenti delle immobilizzazioni immateriali

DETTAGLIO ALTRE IMMOBILIZZAZIONI MATERIALI		Valore lordo	Fondo ammortamento	Valore netto
Descrizione tipologia				q
Macchine ufficio		577.574	552.095	25.480
Attrezzature informatiche		7.940.771	6.957.593	983.178
Attrezzature non sanitarie		5.500.878	5.420.147	80.731

Tab. 6 Dettaglio altre immobilizzazioni materiali

DETTAGLIO IMMOBILIZZAZIONI MATERIALI IN CORSO	
Polo pediatrico di Parma	
Ampliamento Ospedale di Vao	
Casa della salute di Langhirano	
Casa della salute via 24 Maggio Parma	
Ugolino da Neviano - ristrutturazione	
Presidio Ospedaliero di Borgotaro	
Centro formazione Vigheffio	
Casa della salute di Fornovo	
Attrezzature sanitarie non ancora collaudate	
Altre immobilizzazioni in corso	

Tipologia finanziamento	MOVIMENTI DELL'ESERCIZIO			
	Valore iniziale	Incrementi	Giroconti e Riclassificazioni	Valore finale
Finanziamento Regionale - mutuo	7.547.289	289.898		7.837.187
Finanziamento Regionale - mutuo	2.888.183	1.030.400		3.718.583
Finanziamento Regionale - mutuo	256.926	8.486	-285.422	0
Finanziamento Regionale - mutuo	371.187	30.619		401.785
Finanziamento Regionale - mutuo	1.615.404		-1.615.404	0
Finanziamento Regionale - mutuo	225.070	20.851	-245.921	0
mutuo	4.537	480		5.017
mutuo	6.708	24.625		31.333
Donazioni, Finanziamenti vincolati e autofinanziamenti	278.453	44.322	-278.453	44.322
Finanziamenti vincolati e mutuo	56.931		-56.931	0

Tab. 7 Dettaglio immobilizzazioni materiali in corso

IMM01 – Aliquote di ammortamento immobilizzazioni immateriali.

IMM01 NO	– Per le immobilizzazioni immateriali, non ci si è avvalsi della facoltà di adottare aliquote di ammortamento superiori a quelle indicate nel D.Lgs. 118/2011 e s.m.i., nonché dai successivi decreti ministeriali di attuazione.
---------------------	---

IMM02 – Aliquote di ammortamento immobilizzazioni materiali.

IMM02 NO	– Per le immobilizzazioni materiali, non ci si è avvalsi della facoltà di adottare aliquote di ammortamento superiori a quelle indicate nel D.Lgs.118 /2011 e s.m.i., nonché dai successivi decreti ministeriali di attuazione.
---------------------	---

IMM03 – Eventuale ammortamento dimezzato per i cespiti acquistati nell'anno.

IMM03 – SI	Per i cespiti acquistati nell'anno, ci si è avvalsi della facoltà di dimezzare forfettariamente l'aliquota normale di ammortamento.
-------------------	---

IMM04 – Eventuale ammortamento integrale.

IMM04 – SI	Per i cespiti di valore inferiore a € 516.46, ci si è avvalsi della facoltà di ammortizzare integralmente il bene nell'esercizio in cui il bene è divenuto disponibile e pronto per l'uso.
-------------------	--

IMM05 – Svalutazioni.

IMM05 NO	– Nel corso dell'esercizio non sono state effettuate svalutazioni di immobilizzazioni materiali e/o immateriali.
---------------------	--

IMM06 – Rivalutazioni.

IMM06 – SI	Nel corso dell'esercizio sono state effettuate rivalutazioni di immobilizzazioni materiali a seguito di perizie estimative del patrimonio artistico aziendale con parere favorevole del Collegio Sindacale.
-------------------	---

IMM07 – Incrementi delle immobilizzazioni per lavori interni.

IMM07 NO	– Nel corso dell'esercizio non si sono effettuate capitalizzazioni di costi (la voce CE "incrementi delle immobilizzazioni per lavori interni" è pari a zero).
---------------------	--

IMM08 – Oneri finanziari capitalizzati.

IMM08 NO	– Nel corso dell'esercizio non si sono capitalizzati oneri finanziari.
---------------------	--

Altre informazioni relative alle immobilizzazioni materiali e immateriali

Informazione	Caso presente in azienda?	Se sì, illustrare
IMM09 – Gravami. Sulle immobilizzazioni dell'azienda vi sono gravami quali ipoteche, privilegi, pegni, pignoramenti ecc?	NO	
IMM10 – Immobilizzazioni in contenzioso iscritte in bilancio. Sulle immobilizzazioni iscritte in bilancio sono in corso contenziosi con altre aziende sanitarie, con altri enti pubblici o con soggetti privati?	NO	
IMM11 – Immobilizzazioni in contenzioso non iscritte in bilancio. Esistono immobilizzazioni non iscritte nello stato patrimoniale perché non riconosciute come proprietà dell'azienda in seguito a contenziosi in corso con altre aziende sanitarie, con altri enti pubblici o con soggetti privati?	NO	
IMM12 – Eventuali impegni significativi assunti con fornitori per l'acquisizione di immobilizzazioni materiali. Esistono impegni già assunti, ma non ancora tradottisi in debiti?[SE SÌ ILLUSTRARE L'AMMONTARE PER SINGOLO IMPEGNO]	NO	
IMM13 – Immobilizzazioni destinate alla vendita. Esistono immobilizzazioni destinate alla vendita con apposito atto deliberativo aziendale?	SI	Deliberazione n. 457 del 18/07/2013 – di seguito si riporta l'elenco
IMM14 – Altro. Esistono altre informazioni che si ritiene necessario fornire per soddisfare la regola generale secondo cui "Se le informazioni richieste da specifiche disposizioni di legge non sono sufficienti a dare una rappresentazione veritiera e corretta, si devono fornire le informazioni complementari necessarie allo scopo" (art 2423 cc)?	NO	

Immobili posti in vendita di cui alla delibera n. 457/2013, a seguito di autorizzazione da parte della Regione Emilia Romagna:

- Appartamento sito in via Enza (Parma)
- Appartamento con autorimessa sito in via Venezia (Parma)
- Immobile sito in via Turchi (Parma)
- Immobile sito in via Roma (Fornovo Taro)
- Appezamento di terreno agricolo sito nel Comune di Colorno
- Appezamento di terreno agricolo sito nel Comune di Fontanellato
- Podere agricolo località Le Spesse di San Pietro (Borgo Val di Taro)
- Podere agricolo località San Pietro (Borgo Val di Taro)
- Complesso immobiliare sito nel Comune di Borgo Val di Taro
- Immobile denominato ex Inam sito nel Comune di San Secondo Parmense
- Terreno intercluso sito in Comune di Fidenza
- Ex Ospedale Psichiatrico di Colorno – comparto A e comparto B

CODICE MOD. SP	TITOLI CHE COSTITUISCONO IMMOBILIZZAZIONI FINANZIARIE
AAA710	Partecipazioni: Partecipazioni in imprese controllate Partecipazioni in imprese collegate Partecipazioni in altre imprese
AAA720	Altri titoli:
AAA730	Titoli di Stato
AAA740	Altre Obbligazioni
AAA750	Titoli azionari quotati in Borsa
AAA760	Titoli diversi
TOTALE	

Costo storico	ESERCIZI PRECEDENTI			MOVIMENTI DELL'ESERCIZIO					
	Rivalutazioni	Svalutazioni	Valore Iniziale	Giroconti e Riclassificazioni	Rivalutazioni	Svalutazioni	Acquisizioni e conferimenti	Cessioni (valore contabile)	Valore contabile
6.001	0	-1	6.000	0	0	0	0	0	6.000
6.001	0	-1	6.000	0	0	0	0	0	6.000
6.001	0	0	0	0	0	0	0	0	0
			0	0					0
6.001	0	-1	6.000	0	0	0	0	0	6.000

Tab. 12 - Dettagli e movimentazioni dei titoli iscritti nelle immobilizzazioni finanziarie

ELENCO PARTECIPAZIONI
Partecipazioni in imprese controllate:
Partecipazioni in imprese collegate:
Partecipazioni in altre imprese:
CUP 2000 S.p.A. società in house risultato esercizio in utile
Consorzio Centro Termale "Il Baistrocchi" in liquidazione
Lepida S.p.A. società in house risultato esercizio in utile

Sede	Forma giuridica	Capitale	% capitale pubblico	Patrimonio netto incluso riserve	Totale Attivo	Risultato di esercizio	% di possesso	Valore attribuito a bilancio	Criterio di valorizzazione e (costo / PN)
Bologna	Società Consortile Per Azioni	487.579	100	5.872.650	16.970.057	4.105	1	5.000	costo
Salsomaggiore Terme	Consorzio Pubblico	361.52	100	3.533.115	6.698.670	-172.854	20	1	PN
Bologna	Società Per Azioni	62.526.000	100	67.801.850	88.641.569	309.150	0	1.000	costo

Tab. 13 - Informativa in merito alle partecipazioni iscritte nelle immobilizzazioni finanziarie

DETTAGLIO PARTECIPAZIONI
Partecipazioni in imprese controllate:
Partecipazioni in imprese collegate:
Partecipazioni in altre imprese:
CUP 2000 SPA
ISTITUTO TERMALE BAISTROCCHI
LEPIDA SPA

Costo storico	Rivalutazioni	Svalutazioni	Valore iniziale	Giroconti e Riclassificazioni	Rivalutazioni	Svalutazioni	Acquisizioni e conferimenti	Cessioni (valore)	Valore finale
5.000			5.000						5.000
1.000		-1	1.000						1.000

Tab. 14 - Dettagli e movimentazioni delle partecipazioni iscritte nelle immobilizzazioni finanziarie

N.B. I dati relativi all'Istituto Termale Baistrocchi si riferiscono al 31.12.2015, trattandosi di soggetto in liquidazione che ha cessato ogni attività economica; si rappresenta poi che i valori sono indicativi, in quanto desunti dal conto consuntivo di tipo finanziario redatto dall'Istituto e quindi difficilmente trasferibili in formato economico patrimoniale

IF01 – Svalutazione delle immobilizzazioni finanziarie.

IF01 – NO	Nel corso dell'esercizio non sono state effettuate svalutazioni delle immobilizzazioni finanziarie.
------------------	---

Altre informazioni relative alle immobilizzazioni finanziarie

Informazione	Caso presente in azienda?		Se sì, illustrare
IF02 – Gravami. Su crediti immobilizzati, partecipazioni e altri titoli dell'azienda vi sono gravami quali pegni, pignoramenti ecc?	NO		
IF03 – Contenzioso con iscrizione in bilancio. Su crediti immobilizzati, partecipazioni e altri titoli iscritti in bilancio sono in corso contenziosi con altre aziende sanitarie, con altri enti pubblici o con soggetti privati?	NO		
IF04 – Contenzioso senza iscrizione in bilancio. Esistono partecipazioni o altri titoli non iscritti nello stato patrimoniale perché non riconosciuti come proprietà dell'azienda in seguito a contenziosi in corso con altre aziende sanitarie, con altri enti pubblici o con soggetti privati?	NO		
IF05 – Altro. Esistono altre informazioni che si ritiene necessario fornire per soddisfare la regola generale secondo cui "Se le informazioni richieste da specifiche disposizioni di legge non sono sufficienti a dare una rappresentazione veritiera e corretta, si devono fornire le informazioni complementari necessarie allo scopo" (art 2423 cc)?	NO		

6. Rimanenze

CODICE MOD. SP	RIMANENZE	Valore iniziale	Giroconti e Riclassificazioni	Incrementi	Incrementi / Utilizzi Fondo Svalutazione magazzino	Decrementi	Valore finale	di cui presso terzi per distribuzione per nome e per conto	di cui scorte di reparto
ABA020	Prodotti farmaceutici ed emoderivati: <i>Medicinali con AIC, ad eccezione di vaccini ed emoderivati di produzione regionale</i>	3.722.195	0	96.719.750	0	-96.991.890	3.450.054	472.514	444.383
	<i>Medicinali senza AIC</i>	3.698.889		96.647.946		-96.927.373	3.419.462	472.514	421.998
	<i>Emoderivati di produzione regionale</i>	23.306		71.804		-64.518	30.592		22.385
	<i>Sangue ed enocomponenti</i>	0		0		0	0	0	0
ABA030	<i>Dispositivi medici</i>	1.518.405	0	2.915.315	0	-2.767.039	1.666.681	0	1.602.042
ABA040	<i>Dispositivi medici</i>	1.460.641		2.801.505		-2.640.523	1.621.623		1.568.899
	<i>Dispositivi medici impiantabili attivi</i>	22.766		9.068		-22.766	9.068		9.068
	<i>Dispositivi medico diagnostici in vitro (IVD)</i>	34.998		104.742		-103.750	35.990		24.085
ABA050	<i>Prodotti dietetici</i>	33.122		223.623		-200.124	56.621		7.448
ABA060	<i>Materiali per la profilassi (vaccini)</i>	311.679		733.006		-732.835	311.850		311.109
ABA070	<i>Prodotti chimici</i>	88		0		-88	0		0
ABA080	<i>Materiali e prodotti per uso veterinario</i>	12.485		16.678		-12.485	16.678		16.678
ABA090	<i>Altri beni e prodotti sanitari</i>	69.422		65.113		-79.425	56.110		54.668
ABA100	<i>Acconti per acquisto di beni e prodotti sanitari</i>	0		0		0	0		0
	RIMANENZE BENI SANITARI	5.667.396	0	100.673.485	0	-100.783.887	5.556.995	472.514	2.436.327
ABA120	<i>Prodotti alimentari</i>	65		0		-65	0		0
ABA130	<i>Materiali di guardaroba, di pulizia e di convivenza in genere</i>	77.411		55.435		-77.411	55.435		55.435
ABA140	<i>Combustibili, carburanti e lubrificanti</i>	0		0		0	0		0
ABA150	<i>Supporti informatici e cancelleria</i>	248.884		144.113		-248.884	144.113		66.466
ABA160	<i>Materiale per la manutenzione</i>	2.454		1.496		-2.454	1.496		1.496
ABA170	<i>Altri beni e prodotti non sanitari</i>	35.966		61.132		-35.966	61.132		41.002
ABA180	<i>Acconti per acquisto di beni e prodotti non sanitari</i>	20.445		16.750		0	37.195		0
	RIMANENZE BENI NON SANITARI	385.225	0	278.926	0	-364.779	299.371	0	164.399

Tab. 15 - Movimentazioni delle rimanenze di beni sanitari e non sanitari

RIM01 – Svalutazioni.

RIM01 – NO	Nel corso dell'esercizio non sono state effettuate svalutazioni di rimanenze obsolete o a lento rigiro
-------------------	--

Altre informazioni relative alle rimanenze.

Informazione	Caso presente in azienda?		Se sì, illustrare
RIM02 – Gravami. Sulle rimanenze dell'azienda vi sono gravami quali pegni, patti di riservato dominio, pignoramenti ecc?	NO		
RIM03 – Modifiche di classificazione. Nel corso dell'esercizio vi sono stati rilevanti cambiamenti nella classificazione delle voci?	NO		
RIM04 – Valore a prezzi di mercato. Vi è una differenza, positiva e significativa, tra il valore delle rimanenze a prezzi di mercato e la loro valutazione a bilancio?	NO		
RIM05 – Altro. Esistono altre informazioni che si ritiene necessario fornire per soddisfare la regola generale secondo cui "Se le informazioni richieste da specifiche disposizioni di legge non sono sufficienti a dare una rappresentazione veritiera e corretta, si devono fornire le informazioni complementari necessarie allo scopo" (art 2423 cc)?	NO		

CODICE MOD. SP	CREDITI (VALORE NOMINALE)	MOVIMENTI DELL'ESERCIZIO				di cui per fatture da emettere
		Valore iniziale	Incrementi	Decrementi	Valore finale	
	CREDITI V/STATO - PARTE CORRENTE	2.648.106	706.928	0	3.355.035	
	Crediti v/Stato per spesa corrente e acconti:	2.648.106	706.928	0	3.355.035	
ABA210	Crediti v/Stato per spesa corrente - Integrazione a norma del D. Lvo 56/2000	0			-	
ABA220	Crediti v/Stato per spesa corrente - FSN	0			-	
ABA230	Crediti v/Stato per mobilità attiva extraregionale	0			-	
ABA240	Crediti v/Stato per mobilità attiva internazionale	2.648.106	706.928		3.355.035	
ABA250	Crediti v/Stato per acconto quota fabbisogno sanitario regionale standard	0			-	
ABA260	Crediti v/Stato per finanziamento sanitario aggiuntivo corrente	0			-	
	Crediti v/Stato - altro:	0	0	0	-	
ABA270	Crediti v/Stato per spesa corrente - altro	0			-	
	CREDITI V/STATO - INVESTIMENTI	0	0	0	-	
ABA280	Crediti v/Stato per finanziamenti per investimenti:				-	
	CREDITI V/STATO - RICERCA	0	0	0	-	
ABA300	Crediti v/Stato per ricerca corrente - Ministero della Salute	0			-	
ABA310	Crediti v/Stato per ricerca finalizzata - Ministero della Salute	0			-	
ABA320	Crediti v/Stato per ricerca - altre Amministrazioni centrali	0			-	
ABA330	Crediti v/Stato per ricerca - finanziamenti per investimenti	0			-	
ABA340	CREDITI V/PREFETTURE	1.305.408	1.293	-1.298.810	7.891	0
	TOTALE CREDITI V/STATO	3.953.515	708.221	-1.298.810	3.362.926	

	CREDITI V/REGIONE O P.A. PER SPESA CORRENTE	65.600.626	802.871.592	-823.396.443	45.075.775	
	Crediti v/Regione o P.A. per finanziamento sanitario ordinario corrente:	49.095.602	750.048.430	-760.480.275	38.663.758	
ABA370	Crediti v/Regione o P.A. per spesa corrente - IRAP	0			-	
ABA380	Crediti v/Regione o P.A. per spesa corrente - Addizionale IRPEF	0			-	
ABA390	Crediti v/Regione o P.A. per quota FSR	41.037.914	712.086.621	-721.282.487	31.842.047	-59.173
ABA400	Crediti v/Regione o P.A. per mobilità attiva intraregionale	0			-	
ABA410	Crediti v/Regione o P.A. per mobilità attiva extraregionale	8.057.688	37.961.810	-39.197.788	6.821.710	3.370.805
ABA420	Crediti v/Regione o P.A. per acconto quota FSR	0			-	
ABA430	Crediti v/Regione o P.A. per finanziamento sanitario aggiuntivo corrente LEA	0	1.041.258	-634.500	406.758	
ABA440	Crediti v/Regione o P.A. per finanziamento sanitario aggiuntivo corrente extra LEA	0			-	
ABA450	Crediti v/Regione o P.A. per spesa corrente - altro	16.067.797	51.658.198	-62.173.067	5.552.928	493.670
ABA460	CREDITI V/REGIONE O P.A. PER RICERCA:	437.227	123.706	-108.601	452.331	
	CREDITI V/REGIONE O P.A. PER VERSAMENTI A PATRIMONIO NETTO	14.744.764	2.692.000	-600.000	16.836.764	
ABA480	Crediti v/Regione o P.A. per finanziamenti per investimenti	14.744.764	2.692.000	-600.000	16.836.764	
ABA490	Crediti v/Regione o P.A. per incremento fondo dotazione	0			-	
	Crediti v/Regione o P.A. per ripiano perdite:	0	0	0	-	
ABA500	Crediti v/Regione o P.A. per ripiano perdite	0			-	
ABA510	Crediti v/Regione per copertura debiti al 31/12/2005	0			-	
ABA520	Crediti v/Regione o P.A. per ricostituzione risorse da investimenti esercizi precedenti	0			-	
	TOTALE CREDITI V/REGIONE O PROVINCIA AUTONOMA	80.345.390	805.563.592	-823.996.443	61.912.539	

Tab. 16 - Movimentazioni dei crediti (valore nominate)

CODICE MOD. SP	CREDITI (VALORE NOMINALE)
ABA530	CREDITI V/COMUNI
	CREDITI VS/COMUNI DELLA PROVINCIA
	CREDITI VS/COMUNI DELLA REGIONE
	CREDITI VS/COMUNI EXTRAREGIONE
	CREDITI V/COMUNI PER FRNA

MOVIMENTI DELL'ESERCIZIO				
Valore iniziale	Incrementi	Decrementi	Valore finale	di cui per fatture da emettere
2.488.365	1.614.611	-2.182.491	1.920.485	
1.946.488	745.645	-1.167.428	1.524.706	
541.684	866.254	-1.014.974	392.964	392.549
193	2.711	-90	2.815	2.649
0			0	

	CREDITI V/AZIENDE SANITARIE PUBBLICHE DELLA REGIONE
ABA560	Crediti v/Aziende sanitarie pubbliche della Regione - mobilità in compensazione
ABA570	Crediti v/Aziende sanitarie pubbliche della Regione - mobilità non in compensazione
ABA580	Crediti v/Aziende sanitarie pubbliche della Regione - altre prestazioni
ABA590	Acconto quota FSR da distribuire
ABA600	CREDITI V/AZIENDE SANITARIE PUBBLICHE FUORI REGIONE
	TOTALE CREDITI V/AZIENDE SANITARIE PUBBLICHE

6.109.632	10.281.761	-10.054.094	6.337.299	
2.428.781	7.488.941	-5.761.210	4.156.512	
0			0	
3.680.850	2.792.820	-4.292.884	2.180.787	909.024
0			0	
321.736	365.468	-378.142	310.063	160.275
6.431.368	10.648.229	-10.432.235	6.647.362	

	CREDITI V/SOCIETA' PARTECIPATE E/O ENTI DIPENDENTI
ABA620	Crediti v/enti regionali:
	CREDITI VERSO ARPA
ABA630	Crediti v/sperimentazioni gestionali:
ABA640	Crediti v/altre partecipate:

41.315	82.400	-43.115	80.601	
41.315	82.400	-43.115	80.601	
41.315	82.400	-43.115	80.601	40.128
			0	
			0	

ABA650	CREDITI V/ERARIO
	ERARIO C/RES A RIMBORSO
	ERARIO C/IVA A CREDITO
	IVA C/ACQUISTI
	ALTRI CREDITI VERSO L'ERARIO

25.936	7.151	-8.468	24.619	
0	951	0	951	
25.936	5.217	-8.468	22.684	
0			0	
0	984	0	984	

	CREDITI V/ALTRI
ABA670	Crediti v/clienti privati
ABA680	Crediti v/gestioni liquidatorie
ABA690	Crediti v/altre soggetti pubblici
	CREDITI V/AMMINISTRAZIONE PROV.LE
	CREDITI VS ALTRE AMMIN.PUBBL.RER
	CREDITI VS ALTRE AMMIN.PUBBL. EXTRAR
	CREDITI VERSO MINISTERO DELLA SALUTE
	CREDITI PER FNA
ABA700	Crediti v/altre soggetti pubblici per ricerca
ABA710	Altri crediti diversi
	CREDITI V/PERSONALE DIPENDENTE
	DEPOSITI CAUZIONALI ATTIVI
	CREDITI DIVERSI
	SOCIALE: CREDITI V/DISTRITTO PARMA
	SOCIALE: CREDITI V/DISTRETTO FIDENZ
	ISTITUTO TESORIERE: CREDITI DIVERSI

13.946.633	64.389.870	-60.751.971	17.564.532	
8.656.127	58.790.964	-58.578.204	5.858.887	1.693.254
3.031.128	7.274	-99.549	2.938.853	
2.057.816	5.283.021	-1.771.822	5.569.014	
834.959	283.973	-183.636	955.296	
1.110.683	4.975.681	-1.584.642	4.501.722	448.807
109.376	23.366	-23.544	109.199	2.478
2.797	0	0	2.797	
0			0	
0,00			0	
201.563	298.511	-302.396	197.778	
38.925	298.518	-294.743	42.700	
25.965	0	-7.650	18.315	
3	94	-3	94	94
136.670	0	0	136.670	
0			0	
0			0	

Tab. 17 - Movimentazioni dei crediti (valore nominale)

CODICE MOD. SP	FONDO SVALUTAZIONE CREDITI	Fondo svalutazione iniziale	Accantonamenti	Utilizzi	Fondo svalutazione finale
	CREDITI V/STATO - PARTE CORRENTE	61.010	0	0	61.010
	Crediti v/Stato per spesa corrente e acconti:	61.010	0	0	61.010
ABA210	Crediti v/Stato per spesa corrente - Integrazione a norma del D.Lvo 56/2000				0
ABA220	Crediti v/Stato per spesa corrente - FSN				0
ABA230	Crediti v/Stato per mobilità attiva extraregionale				0
ABA240	Crediti v/Stato per mobilità attiva internazionale	61.010			61.010
ABA250	Crediti v/Stato per acconto quota fabbisogno sanitario regionale standard				0
ABA260	Crediti v/Stato per finanziamento sanitario aggiuntivo corrente				0
	Crediti v/Stato - altro:	0	0	0	0
ABA270	Crediti v/Stato per spesa corrente - altro				0
	CREDITI V/STATO - INVESTIMENTI	0	0	0	0
ABA280	Crediti v/Stato per finanziamenti per investimenti:	0			0
	CREDITI V/STATO - RICERCA	0	0	0	0
ABA300	Crediti v/Stato per ricerca corrente - Ministero della Salute				0
ABA310	Crediti v/Stato per ricerca finalizzata - Ministero della Salute				0
ABA320	Crediti v/Stato per ricerca - altre Amministrazioni centrali				0
ABA330	Crediti v/Stato per ricerca - finanziamenti per investimenti				0
ABA340	CREDITI V/PREFETTURE	555.849		-555.849	0
	TOTALE CREDITI V/STATO	616.859	0	-555.849	61.010
	CREDITI V/REGIONE O P.A. PER SPESA CORRENTE	0	310.826	0	310.826
	Crediti v/Regione o P.A. per finanziamento sanitario ordinario corrente:	0	0	0	0
ABA370	Crediti v/Regione o P.A. per spesa corrente - IRAP				0
ABA380	Crediti v/Regione o P.A. per spesa corrente - Addizionale IRPEF				0
ABA390	Crediti v/Regione o P.A. per quota FSR				0
ABA400	Crediti v/Regione o P.A. per mobilità attiva intraregionale				0
ABA410	Crediti v/Regione o P.A. per mobilità attiva extraregionale				0
ABA420	Crediti v/Regione o P.A. per acconto quota FSR				0
ABA430	Crediti v/Regione o P.A. per finanziamento sanitario aggiuntivo corrente LEA				0
ABA440	Crediti v/Regione o P.A. per finanziamento sanitario aggiuntivo corrente extra LEA				0
ABA450	Crediti v/Regione o P.A. per spesa corrente - altro	0	310.826		310.826
ABA460	CREDITI V/REGIONE O P.A. PER RICERCA:	0			0
	CREDITI V/REGIONE O P.A. PER VERSAMENTI A PATRIMONIO NETTO	0	0	0	0
ABA480	Crediti v/Regione o P.A. per finanziamenti per investimenti				0
ABA490	Crediti v/Regione o P.A. per incremento fondo dotazione				0
	Crediti v/Regione o P.A. per ripiano perdite:	0	0	0	0
ABA500	Crediti v/Regione o P.A. per ripiano perdite				0
ABA510	Crediti v/Regione per copertura debiti al 31/12/2005				0
ABA520	Crediti v/Regione o P.A. per ricostituzione risorse da investimenti esercizi precedenti				0
	TOTALE CREDITI V/REGIONE O PROVINCIA AUTONOMA	0	310.826	0	310.826

Tab. 18 - Movimentazioni del fondo svalutazione crediti - I parte

L'utilizzo della voce ABA340 rappresenta per euro 245.022 il reale utilizzo del fondo per svalutazione crediti pregressi

La differenza pari a euro 310.826 rappresenta la riclassificazione dei crediti per stranieri temporaneamente presenti alla voce

ABA450, come da indicazioni regionali

CODICE MOD. SP	FONDO SVALUTAZIONE CREDITI	Fondo svalutazione iniziale	Accantonamenti	Utilizzi	Fondo svalutazione finale
ABA530	CREDITI V/COMUNI				0
	CREDITI VIAZIENDE SANITARIE PUBBLICHE DELLA REGIONE	0	0	0	0
ABA560	Crediti v/Aziende sanitarie pubbliche della Regione - mobilità				0
ABA570	Crediti v/Aziende sanitarie pubbliche della Regione - mobilità				0
ABA580	Crediti v/Aziende sanitarie pubbliche della Regione - altre prestazioni				0
ABA590	Acconto quota FSR da distribuire				0
ABA600	CREDITI V/AZIENDE SANITARIE PUBBLICHE FUORI REGIONE				0
	TOTALE CREDITI VIAZIENDE SANITARIE PUBBLICHE	0	0	0	0
	CREDITI V/SOCIETA' PARTECIPATE E/O ENTI DIPENDENTI	0	0	0	0
ABA620	Crediti v/enti regionali:				0
ABA630	Crediti v/sperimentazioni gestionali:				0
ABA640	Crediti v/altre partecipate:				0
ABA650	CREDITI V/ERARIO	0	0	0	0
	ERARIO C/RES A RIMBORSO			0	0
	CREDITI V/ALTRI	5.657.163	0	-428.729	5.228.424
ABA670	Crediti v/clienti privati	2.434.761		-428.729	2.006.032
ABA680	Crediti v/gestioni liquidatorie	2.822.392			2.822.392
ABA690	Crediti v/altri soggetti pubblici	400.000			400.000
	CREDITI VS AMMINISTRAZIONI PUBBLICHE	400.000			400.000
ABA700	Crediti v/altri soggetti pubblici per ricerca				0
ABA710	Altri crediti diversi				0

Tab. 19 - Movimentazioni del fondo svalutazione crediti -II parte

CODICE MOD. SP	CREDITI	VALORE NOMINALE DEI CREDITI AL 31/12/17 PER ANNO DI FORMAZIONE				
		Anno 2013 e precedenti	Anno 2014	Anno 2015	Anno 2016	Anno 2017
	CREDITI V/STATO - PARTE CORRENTE	1.008.557	225.693	706.928	706.928	706.928
	Crediti v/Stato per spesa corrente e acconti:	1.008.557	225.693	706.928	706.928	706.928
ABA210	Crediti v/Stato per spesa corrente - Integrazione a norma del D.Lvo 56/2000					
ABA220	Crediti v/Stato per spesa corrente - FSN					
ABA230	Crediti v/Stato per mobilità attiva extraregionale					
ABA240	Crediti v/Stato per mobilità attiva internazionale	1.008.557	225.693	706.928	706.928	706.928
ABA250	Crediti v/Stato per acconto quota fabbisogno sanitario regionale standard					
ABA260	Crediti v/Stato per finanziamento sanitario aggiuntivo corrente					
	Crediti v/Stato - altro:	0	0	0	0	0
ABA270	Crediti v/Stato per spesa corrente - altro					
	CREDITI V/STATO - INVESTIMENTI	0	0	0	0	0
ABA280	Crediti v/Stato per finanziamenti per investimenti:	0	0	0	0	0
		0	0	0	0	0
	CREDITI V/STATO - RICERCA	0	0	0	0	0
ABA300	Crediti v/Stato per ricerca corrente - Ministero della Salute					
ABA310	Crediti v/Stato per ricerca finalizzata - Ministero della Salute					
ABA320	Crediti v/Stato per ricerca - altre Amministrazioni centrali					
ABA330	Crediti v/Stato per ricerca - finanziamenti per investimenti					
ABA340	CREDITI V/PREFETTURE	7.891	0	0	0	0
	TOTALE CREDITI V/STATO	1.016.448	225.693	706.928	706.928	706.928
	CREDITI V/REGIONE O P.A. PER SPESA CORRENTE	5.225.421	1.672.647	8.789.796	4.859.527	24.528.384
	Crediti v/Regione o P.A. per finanziamento sanitario ordinario corrente:	5.105.037	1.621.555	8.598.028	4.647.574	18.691.565
ABA370	Crediti v/Regione o P.A. per spesa corrente - IRAP					
ABA380	Crediti v/Regione o P.A. per spesa corrente - Addizionale IRPEF					
ABA390	Crediti v/Regione o P.A. per quota FSR	5.105.037	1.621.555	8.259.326	2.273.018	14.583.112
ABA400	Crediti v/Regione o P.A. per mobilità attiva intraregionale					
ABA410	Crediti v/Regione o P.A. per mobilità attiva extraregionale	0	0	338.702	2.374.555	4.108.453
ABA420	Crediti v/Regione o P.A. per acconto quota FSR					
ABA430	Crediti v/Regione o P.A. per finanziamento sanitario aggiuntivo corrente LEA	0	0	0	0	406.758
ABA440	Crediti v/Regione o P.A. per finanziamento sanitario aggiuntivo corrente extra LEA					
ABA450	Crediti v/Regione o P.A. per spesa corrente - altro	113.385	51.092	18.000	64.096	5.306.356
ABA460	CREDITI V/REGIONE O P.A. PER RICERCA:	7.000	0	173.768	147.858	123.706
	Crediti v/Regione per ricerca	7.000	0	173.768	147.858	123.706
	CREDITI V/REGIONE O P.A. PER VERSAMENTI A PATRIMONIO NETTO	4.155.351	0	9.989.413	0	2.692.000
ABA480	Crediti v/Regione o P.A. per finanziamenti per investimenti	4.155.351	0	9.989.413	0	2.692.000
ABA490	Crediti v/Regione o P.A. per incremento fondo dotazione					
	Crediti v/Regione o P.A. per ripiano perdite:	0	0	0	0	0
ABA500	Crediti v/Regione o P.A. per ripiano perdite					
ABA510	Crediti v/Regione per copertura debiti al 31/12/2005					
ABA520	Crediti v/Regione o P.A. per ricostituzione risorse da investimenti esercizi precedenti					
	TOTALE CREDITI V/REGIONE O PROVINCIA AUTONOMA	9.380.772	1.672.647	18.779.209	4.859.527	27.220.384

Tab. 20 - Valore nominale dei crediti distinti per anno di formazione - I parte

CODICE MOD. SP	CREDITI	VALORE NOMINALE DEI CREDITI AL 31/12/17 PER ANNO DI FORMAZIONE				
		Anno 2013 e precedenti	Anno 2014	Anno 2015	Anno 2016	Anno 2017
ABA530	CREDITI V/COMUNI	921.966	672	101.120	350.092	546.635
	CREDITI VS/COMUNI DELLA PROVINCIA	921.505	672	101.051	293.067	208.410
	CREDITI VS.COMUNI DELLA REGIONE	295	0	69	57.025	335.575
	CREDITI VS/COMUNI EXTRAREGIONE	166	0	0	0	2.649
	CREDITI V/COMUNI PER FRNA	0	0	0	0	0
	CREDITI V/AZIENDE SANITARIE PUBBLICHE DELLA REGIONE	1.784.972	201.634	1.296	1.133.301	3.216.096
ABA560	Crediti v/Aziende sanitarie pubbliche della Regione mobilità in compensazione	1.428.781	0	0	1.000.000	1.727.731
ABA570	Crediti v/Aziende sanitarie pubbliche della Regione mobilità non in compensazione					
ABA580	Crediti v/Aziende sanitarie pubbliche della Regione altre prestazioni	356.191	201.634	1.296	133.301	1.488.365
ABA590	Acconto quota FSR da distribuire					
ABA600	CREDITI VIAZIENDE SANITARIE PUBBLICHE FUORI REGIONE	44.673	1.519	3.374	72.712	187.784
	TOTALE CREDITI VIAZIENDE SANITARIE PUBBLICHE	1.829.645	203.153	4.671	1.206.014	3.403.880
	CREDITI V/SOCIETA' PARTECIPATE E/O ENTI DIPENDENTI	0	0	0	0	80.601
ABA620	Crediti v/enti regionali:	0	0	0	0	80.601
	CREDITI VERSO ARPA	0	0	0	0	80.601
ABA630	Crediti v/sperimentazioni gestionali:	0	0	0	0	0
					
					
ABA640	Crediti v/altre partecipate:	0	0	0	0	0
					
					
ABA650	CREDITI V/ERARIO	0	0	0	17.468	7.151
	ERARIO C/RES A RIMBORSO	0	0	0	0	951
	ERARIO C/IVA A CREDITO	0	0	0	17.468	5.217
	ALTRI CREDITI VERSO L'ERARIO	0	0	0	0	984
	CREDITI V/ALTRI	6.575.303	1.093.619	1.617.757	1.052.686	7.225.166
ABA670	Crediti v/clienti privati	3.283.623	696.419	980.836	917.733	2.980.276
ABA680	Crediti v/gestioni liquidatorie	2.627.553	307.663	0	0	3.637
ABA690	Crediti v/altre soggetti pubblici	509.729	89.537	636.772	134.517	4.198.459
	CREDITI V/AMMINISTRAZIONE PROV.LE	50.452	86.817	535.095	0	282.932
	CREDITI VS. ALTRE AMMIN. PUBBL. RER	383.869	2.717	101.604	98.479	3.915.053
	CREDITI VS. ALTRE AMMIN. PUBBL. EXTRAR	72.611	3	72	36.038	474
	CREDITI PER FNA	0	0	0	0	0
	CREDITI VS. MINISTERO SALUTE	2.797	0	0	0	0
ABA700	Crediti v/altre soggetti pubblici per ricerca	0	0	0	0	0
ABA710	Altri crediti diversi	154.399	0	150	436	42.794
	CREDITI V/PERSONALE DIPENDENTE	0	0	0	0	42.700
	DEPOSITI CAUZIONALI ATTIVI	17.729	0	150	436	0
	CREDITI DIVERSI	0	0	0	0	94
	SOCIALE: CREDITI V/DISTRETTO PARMA	136.670	0	0	0	0
	SOCIALE: CREDITI V/DISTRETTO FIDENZ	0	0	0	0	0
	ISTITUTO TESORIERE: CREDITI DIVERSI	0	0	0	0	0

Tab. 21 - Valore nominale dei crediti distinti per anno di formazione - Il parte

CODICE MOD. SP	CREDITI	VALORE NETTO DEI CREDITI AL 31/12/17 PER SCADENZA		
		Entro 12 mesi	Tra 1 e 5 anni	Oltre 5 anni
	CREDITI V/STATO - PARTE CORRENTE	0	3.294.024	0
	Crediti v/Stato per spesa corrente e acconti:	0	3.294.024	0
ABA210	Crediti v/Stato per spesa corrente - Integrazione a norma del D.Lvo 56/2000			
ABA220	Crediti v/Stato per spesa corrente - FSN			
ABA230	Crediti v/Stato per mobilità attiva extraregionale			
ABA240	Crediti v/Stato per mobilità attiva internazionale		3.294.024	
ABA250	Crediti v/Stato per acconto quota fabbisogno sanitario regionale standard			
ABA260	Crediti v/Stato per finanziamento sanitario aggiuntivo corrente			
	Crediti v/Stato - altro:	0	0	0
ABA270	Crediti v/Stato per spesa corrente - altro			
	CREDITI V/STATO - INVESTIMENTI	0	0	0
ABA280	Crediti v/Stato per finanziamenti per investimenti:	0	0	0
	CREDITI V/STATO - RICERCA	0	0	0
ABA300	Crediti v/Stato per ricerca corrente - Ministero della Salute			
ABA310	Crediti v/Stato per ricerca finalizzata - Ministero della Salute			
ABA320	Crediti v/Stato per ricerca - altre Amministrazioni centrali			
ABA330	Crediti v/Stato per ricerca - finanziamenti per investimenti			
ABA340	CREDITI VIPREFETTURE		7.891	
	TOTALE CREDITI V/STATO	0	3.301.915	0
	CREDITI V/REGIONE O P.A. PER SPESA CORRENTE	37.490.907	6.821.710	0
	Crediti v/Regione o P.A. per finanziamento sanitario ordinario corrente:	31.842.047	6.821.710	0
ABA370	Crediti v/Regione o P.A. per spesa corrente - IRAP			
ABA380	Crediti v/Regione o P.A. per spesa corrente - Addizionale IRPEF			
ABA390	Crediti v/Regione o P.A. per quota FSR	31.842.047		
ABA400	Crediti v/Regione o P.A. per mobilità attiva intraregionale			
ABA410	Crediti v/Regione o P.A. per mobilità attiva extraregionale		6.821.710	
ABA420	Crediti v/Regione o P.A. per acconto quota FSR			
ABA430	Crediti v/Regione o P.A. per finanziamento sanitario aggiuntivo corrente LEA	406.758		
ABA440	Crediti v/Regione o P.A. per finanziamento sanitario aggiuntivo corrente extra LEA			
ABA450	Crediti v/Regione o P.A. per spesa corrente - altro	5.242.102		
ABA460	CREDITI V/REGIONE O P.A. PER RICERCA:	452.331	0	0
	CREDITI V/REGIONE O P.A. PER VERSAMENTI A PATRIMONIO NETTO	16.836.764	0	0
ABA480	Crediti v/Regione o P.A. per finanziamenti per investimenti	16.836.764		
ABA490	Crediti v/Regione o P.A. per incremento fondo dotazione			
	Crediti v/Regione o P.A. per ripiano perdite:	0	0	0
ABA500	Crediti v/Regione o P.A. per ripiano perdite			
ABA510	Crediti v/Regione per copertura debiti al 31/12/2005			
ABA520	Crediti v/Regione o P.A. per ricostituzione risorse da investimenti esercizi precedenti			
	TOTALE CREDITI V/REGIONE O PROVINCIA AUTONOMA	54.780.003	6.821.710	0

Tab. 22 - Valore netto dei crediti per anno di scadenza - I parte

CODICE MOD. SP	CREDITI	VALORE NETTO DEI CREDITI AL 31/12/17 PER SCADENZA		
		Entro 12 mesi	Tra 1 e 5 anni	Oltre 5 anni
ABA530	CREDITI V/COMUNI	1.920.485	0	0
	CREDITI VS/COMUNI DELLA PROVINCIA	1.524.706		
	CREDITI VS.COMUNI DELLA REGIONE	392.964		
	CREDITI VS/COMUNI EXTRAREGIONE	2.815		
ABA560	CREDITI VIAZIENDE SANITARIE PUBBLICHE DELLA REGIONE	6.337.299	0	0
	Crediti v/Aziende sanitarie pubbliche della Regione mobilità	4.156.512		
ABA570	Crediti v/Aziende sanitarie pubbliche della Regione mobilità			
ABA580	Crediti v/Aziende sanitarie pubbliche della Regione altre	2.180.787		
ABA590	Acconto quota FSR da distribuire			
ABA600	CREDITI VIAZIENDE SANITARIE PUBBLICHE FUORI REGIONE	310.063		
	TOTALE CREDITI V/AZIENDE SANITARIE PUBBLICHE	6.647.362	0	0
ABA620	CREDITI V/SOCIETA' PARTECIPATE E/O ENTI DIPENDENTI	80.601	0	0
	Crediti v/enti regionali:	80.601	0	0
	CREDITI VERSO ARPA	80.601		
ABA630	Crediti v/sperimentazioni gestionali:	0	0	0
ABA640	Crediti v/altre partecipate:	0	0	0
ABA650	CREDITI V/ERARIO	24.619	0	0
	ERARIO C/IVA A CREDITO	22.684		
	ALTRI CREDITI VERSO L'ERARIO	1.935		
ABA670	CREDITI V/ALTRI	10.485.837	1.850.271	0
	Crediti v/clienti privati	5.002.584	1.850.271	
ABA680	Crediti v/gestioni liquidatorie	116.461	0	0
ABA690	Crediti v/altre soggetti pubblici	5.169.014	0	0
	CREDITI V/AMMINISTRAZIONE PROV.LE	955.296		
	CREDITI VS. ALTRE AMMIN.PUBBL.RER	4.101.722		
	CREDITI VS. ALTRE AMMIN.PUBBL. EXTRAR	109.199		
	CREDITI VS. MINISTERO SALUTE	2.797		
ABA700	Crediti v/altre soggetti pubblici per ricerca	0	0	0
ABA710	Altri crediti diversi	197.778	0	0
	CREDITI V/PERSONALE DIPENDENTE	42.700		
	DEPOSITI CAUZIONALI ATTIVI	18.315		
	CREDITI DIVERSI	94		
	SOCIALE: CREDITI V/DISTRETTO PARMA	136.670		

Tab. 23 - Valore netto dei crediti per anno di scadenza -II parte

DETTAGLIO CREDITI INTRAREGIONALI PER SINGOLA AZIENDA	Mobilità in compensazione	Mobilità non in compensazione	Altre prestazioni
AUSL Piacenza			625.619
AUSL Reggio Emilia			213.731
AUSL Modena	11.427		162.548
AUSL Bologna	1.716.304		17.168
AUSL Imola			11.922
AUSL Ferrara			21.110
AUSL Romagna			37.037
Osp Parma			1.033.330
Osp. Reggio			354
Osp. Modena	1.428.781		32.227
Osp. Bologna	1.000.000		21.856
Osp. Ferrara			
Rizzoli			3.884
Regione GSA			

Tab. 24 - Dettaglio crediti intraregionali per mobilità (in compensazione e non) e per altre prestazioni

CODICE MOD. SP	DETTAGLIO CREDITI PER INCREMENTI DI PATRIMONIO NETTO DELIBERATI
ABA280	Crediti v/Stato per finanziamenti per investimenti <i>Inserire dettaglio</i>
ABA480	Crediti v/Regione o Provincia Autonoma per finanziamenti per investimenti <i>programma regionale investimenti</i> <i>8 programma regionale investimenti in sanità</i> <i>Programma integrativo 2013 investimenti sanitari</i> <i>Misure alternative all'internamento</i> <i>Prig. Casa della salute 24 Maggio e Centro Dialisi Territoriale</i> <i>Programma regionale investimenti in sanità ex art. 36 L.R. 38/2002 -</i> <i>allegato 3 di cui alla Delibera Assemblea Legislativa n. 42/2015</i> <i>DGR 1154/2010 Verifiche tecniche vulnerabilità sismica</i> <i>DGR 2099/2017 Interventi Presidio Ospedaliero di Borgotaro</i>
ABA490	Crediti v/Regione o Provincia Autonoma per incremento fondo dotazione <i>Inserire dettaglio</i>
ABA500	Crediti v/Regione o Provincia Autonoma per ripiano perdite
ABA510	Crediti v/Regione per copertura debiti al 31/12/2005 <i>Inserire dettaglio</i>
ABA520	Crediti v/Regione o Provincia Autonoma per ricostituzione risorse da investimenti esercizi precedenti <i>Inserire dettaglio</i>

[illegible]

Tab. 25 - Dettagli crediti per incrementi di patrimonio netto

CRED01 – Svalutazione crediti iscritti nell'attivo circolante.

CRED01 SI	– Nel corso dell'esercizio non sono state effettuate svalutazioni di crediti iscritti nell'attivo circolante
----------------------------	---

Altre informazioni relative ai crediti.

Informazione	Caso presente in azienda?		Se sì, illustrare
CRED02 – Gravami. Sui crediti dell'azienda vi sono gravami quali pignoramenti ecc?	NO		
CRED03 – Cartolarizzazioni. L'azienda ha in atto operazioni di cartolarizzazione dei crediti?	NO		
CRED04 – Altro. Esistono altre informazioni che si ritiene necessario fornire per soddisfare la regola generale secondo cui "Se le informazioni richieste da specifiche disposizioni di legge non sono sufficienti a dare una rappresentazione veritiera e corretta, si devono fornire le informazioni complementari necessarie allo scopo" (art 2423 cc)?	NO		

8. Attività finanziarie che non costituiscono immobilizzazioni

CODICE MOD. SP	ATTIVITA' FINANZIARIE CHE NON COSTITUISCONO IMMOBILIZZAZIONI	ESERCIZI PRECEDENTI			MOVIMENTI DELL'ESERCIZIO					Valore netto
		Costo storico	Rivalutazioni	Svalutazioni	Valore iniziale	Giroconti e Riclassificazioni	Rivalutazioni	Svalutazioni	Acquisizioni	Cessioni (valore netto)
ABA730	Partecipazioni in imprese controllate				0					0
	Partecipazioni in imprese collegate				0					0
	Partecipazioni in altre imprese				0					0
ABA740	Altri titoli che non costituiscono immobilizzazioni	1.907	1.472	-1.472	1.907					1.907
	TOTALE ATTIVITA' FINANZIARIE CHE NON COSTITUISCONO IMMOBILIZZAZIONI	1.907	1.472	-1.472	1.907	0	0	0	0	1.907

Tab. 26 - Movimentazioni delle attività finanziarie che non costituiscono immobilizzazioni

CODICE MOD. SP	DETTAGLIO ATTIVITA' FINANZIARIE CHE NON COSTITUISCONO IMMOBILIZZAZIONI	ESERCIZI PRECEDENTI			MOVIMENTI DELL'ESERCIZIO					Valore finale
		Costo storico	Rivalutazioni	Svalutazioni	Valore iniziale	Giroconti e Riclassificazioni	Rivalutazioni	Svalutazioni	Acquisizioni	Cessioni (valore netto)
	Partecipazioni in imprese controllate:	0	0	0	0	0	0	0	0	0
					0					0
					0					0
	Partecipazioni in imprese collegate:	0	0	0	0	0	0	0	0	0
					0					0
					0					0
	Partecipazioni in altre imprese:	0	0	0	0	0	0	0	0	0
					0					0
					0					0
	Altri titoli (diversi dalle partecipazioni)	1.907	1.472	-1.472	1.907	0	0	0	0	1.907
ABA740	PARMALAT AZIONI WARRANT	1.877	1.472	-1.472	1.877					1.877
	BANCO POPOLARE	30			30					30

Tab. 28 - Dettagli e movimentazioni delle attività finanziarie che non costituiscono immobilizzazioni

Altre informazioni relative alle attività finanziarie che non costituiscono immobilizzazioni

Informazione	Caso presente in azienda?		Se sì, illustrare
AF01 – Gravami. Sulle attività finanziarie che non costituiscono immobilizzazioni vi sono gravami quali pegni, pignoramenti ecc?	NO		
AF02 – Contenzioso con iscrizione in bilancio. Sulle attività finanziarie che non costituiscono immobilizzazioni iscritte in bilancio sono in corso contenziosi con altre aziende sanitarie, con altri enti pubblici o con soggetti privati?	NO		
AF03 – Contenzioso senza iscrizione in bilancio. Esistono attività finanziarie che non costituiscono immobilizzazioni non iscritte nello stato patrimoniale perché non riconosciute come proprietà dell'azienda in seguito a contenziosi in corso con altre aziende sanitarie, con altri enti pubblici o con soggetti privati?	NO		
AF04 – Altro. Esistono altre informazioni che si ritiene necessario fornire per soddisfare la regola generale secondo cui "Se le informazioni richieste da specifiche disposizioni di legge non sono sufficienti a dare una rappresentazione veritiera e corretta, si devono fornire le informazioni complementari necessarie allo scopo" (art 2423 cc)?	NO		

9. Disponibilità liquide

CODICE MOD. SP	DISPONIBILITA' LIQUIDE	Valore iniziale	MOVIMENTI DELL'ESERCIZIO		Valore finale
			Incrementi	Decrementi	
ABA760	Cassa	111.163	782.066	-780.324	112.905
ABA770	Istituto Tesoriere	0	875.529.406	-839.614.647	35.914.759
ABA780	Tesoreria Unica	0			0
ABA790	Conto corrente postale	66.875	3.496.778	-3.467.839	95.814

Tab. 29 - Movimentazioni delle disponibilità liquide

DL01 – Fondi vincolati.

DL01 – NO	Le disponibilità liquide non comprendono fondi vincolati.
------------------	---

Altre informazioni relative alle disponibilità liquide.

Informazione	Caso presente in azienda?		Se sì, illustrare
DL02 – Gravami. Sulle disponibilità liquide dell'azienda vi sono gravami quali pignoramenti ecc?	NO		
DL03 – Altro. Esistono altre informazioni che si ritiene necessario fornire per soddisfare la regola generale secondo cui "Se le informazioni richieste da specifiche disposizioni di legge non sono sufficienti a dare una rappresentazione veritiera e corretta, si devono fornire le informazioni complementari necessarie allo scopo" (art 2423 cc)?	NO		

10. Ratei e risconti attivi

CODICE MOD. CE	RISCONTI ATTIVI	Importo	di cui oltre 12 mesi
	DETTAGLIO A LIVELLO DI CODICE DI COSTO CE		
	DETTAGLIO A LIVELLO DI CODICE DI COSTO CE		
BA0790	B.2.A.6.4) - da privato - assistenza protesica	44.716	
BA1530	B.2.A.16.4) Altri servizi sanitari da privato	111.774	
BA1690	B.2.B.1.11.A) Premi di assicurazione - R.C. Professionale	10.870	
BA1710	B.2.B.1.12) Altri servizi non sanitari	30.201	
BA1930	B.3.B) Manutenzione e riparazione agli impianti e macchinari	2.898	
BA1940	B.3.C) Manutenzione e riparazione alle attrezzature sanitarie e scient	38.064	
BA2000	B.4.A) Fitti passivi	45.623	
BA2510	B.9.A) Imposte e tasse (escluso IRAP e IRES)	11.878	
CA0160	C.4.A) Altri oneri finanziari	120	

Tab. 31 - Risconti attivi - dettaglio a livello di costo (codice CE)

Altre informazioni relative a ratei e risconti attivi.

Informazione	Caso presente in azienda?		Se sì, illustrare
RR01 – Esistono altre informazioni che si ritiene necessario fornire per soddisfare la regola generale secondo cui “Se le informazioni richieste da specifiche disposizioni di legge non sono sufficienti a dare una rappresentazione veritiera e corretta, si devono fornire le informazioni complementari necessarie allo scopo” (art 2423 cc)?	NO		

11. Patrimonio netto

CODICE MOD. SP	PATRIMONIO NETTO	Consistenza iniziale	MOVIMENTI DELL'ESERCIZIO						RIPILOGO DELLE UTILIZZAZIONI EFFETTUATE NEI TRE PRECEDENTI ESERCIZI		
			Giroconti a Riclassificazio ni	Assegnazioni nel corso dell'esercizio	Utilizzi per sterilizzazioni nel corso dell'esercizio	Altre variazioni (+/-)	Risultato di esercizio (+/-)	Consistenza finale	Copertura perdite	Sterilizzazioni i	Altre motivazioni
PAA000	FONDO DI DOTAZIONE	-4.377.481	84.912	3.177.000	-6.101.555	1.235.150	0	19.581			
PAA010	FINANZIAMENTI PER INVESTIMENTI:	93.262.825	0	2.804.271	-1.359.559	0	0	89.985.442		18.731.710	91.725
PAA020	Finanziamenti per beni di propria dotazione	27.444.674	0	0	-1.259.061	0	0	25.555.085			
PAA030	Finanziamenti da Stato per investimenti	33.948.939	0	0	-1.259.061	0	0	32.689.878			
PAA040	Finanziamenti da Stato per investimenti - ex art. 20 legge 67/88	33.947.336	0	0	-1.257.992	0	0	32.689.344			
PAA050	Finanziamenti da Stato per investimenti - ricerca	0	0	0	0	0	0	0			
PAA060	Finanziamenti da Stato per investimenti - altro	1.603	0	0	-1.068	0	0	534			
PAA070	Finanziamenti da Regione per investimenti	8.614.639	0	2.662.000	-170.468	0	0	11.135.171			
PAA080	Finanziamenti da altri soggetti pubblici per investimenti	1.653.548	0	0	-65.581	0	0	1.587.967			
PAA090	Finanziamenti per investimenti da rettificati contributi in conto esercizio	21.601.025	0	112.271	-2.716.956	0	0	18.996.340			
PAA100	RISERVE DA DONAZIONI E LASCITI VINCOLATI AD INVESTIMENTI	2.715.352	-84.912	377.145	-632.717	0	0	2.569.780		2.247.046	
PAA110	ALTRE RISERVE	84.912	0	0	0	0	0	0			
PAA120	Riserve da rivalutazioni	0	0	0	0	0	0	0			
PAA130	Riserve da plusvalenze da reinvestire	0	0	0	0	0	0	0			
PAA140	Contributi da reinvestire	0	0	0	0	0	0	0			
PAA150	Riserve da utili di esercizio destinati ad investimenti	0	-84.912	0	0	0	0	0			
PAA160	Riserve diverse	0	0	0	0	0	0	0			
PAA170	CONTRIBUTI PER RIPIANO PERDITE:	0	0	0	0	0	0	0			
PAA180	Contributi per copertura debiti al 31/12/2005	0	0	0	0	0	0	0	3.646.373		
PAA190	Contributi per ricostituzione risorse da investimenti esercizi precedenti	0	0	0	0	0	0	0			
PAA200	Altro	0	0	0	0	0	0	0			
PAA210	UTILI (PERDITE) PORTATI A NUOVO	-26.942.093	18.890	1.446.633	0	0	0	-25.476.670			
PAA220	UTILE (PERDITA) D'ESERCIZIO	18.890	-18.890	0	0	0	11.117	11.117			
	TOTALE PATRIMONIO NETTO	54.662.408	0	7.805.049	-6.634.372	1.235.150	11.117	67.079.360			

Tab. 32 - Consistenza, movimentazioni e utilizzazioni delle poste di patrimonio netto

L'Azienda nel corso del 2017, tramite una Società specializzata, ha valutato il proprio patrimonio artistico, tale operazione ha incrementato il valore dei beni artistici per € 1.235.150, generando una variazione positiva del fondo di dotazione. Inoltre l'Azienda ha provveduto a destinare la voce "Riserve plusvalenze da reinvestire" al fondo di dotazione. Il Collegio Sindacale ha espresso parere favorevole

CODICE MOD. SP	DETTAGLIO FINANZIAMENTI PER INVESTIMENTI RICEVUTI NEGLI ULTIMI TRE ESERCIZI	INFORMAZIONI			MOVIMENTI DELL'ESERCIZIO							di cui riscossi	di cui investiti
		Vincolato o indistinto	Esercizio di assegnazione	Estremi del provvedimento	Destinazione e (tipologia di beni acquisiti)	Consistenza all'inizio dell'esercizio	Giroconti e Riclassificazioni	Assegnazioni nel corso dell'esercizio	Utilizzo a fronte di sterilizzazioni nel corso dell'esercizio	Altre variazioni (+/-)	Consistenza finale		
PAA020	Per beni di prima dotazione:					27.444.674	0	0	-1.889.589	0	25.555.085		
	... assegnati in data antecedente al 1/1/2014					27.444.674			-1.889.589		25.555.085		
PAA030	Da Stato:					33.948.939	0	0	-1.269.061	0	32.689.878		
	... assegnati in data antecedente al 1/1/2014					27.546.373			-1.132.985		26.413.388		
	... assegnati a partire dall'1/1/2014 "ampliamento Ospedale di Vaio"	vincolati	2014	Det. Reg.le n. 6521/2014	cespiti	5.828.764			-126.078		5.703.688		
	... assegnati a partire dall'1/1/2014 "percorsi riabilitativi alternativi all'internamento"	vincolati	2014	DD 19311/2014	cespiti	572.801					572.801		
PAA070	Da Regione:					8.614.639	0	2.692.000	-170.468	0	11.136.171		
	... assegnati in data antecedente al 1/1/2014					4.720.963			-58.013		4.662.950		
	... assegnati a partire dall'1/1/2014 "ampliamento Ospedale di Vaio"	vincolati	2014	Det. Reg.le n. 6521/2014	cespiti	306.830			0		306.830		
	... assegnati a partire dall'1/1/2014 "percorsi riabilitativi alternativi all'internamento"	vincolati	2014	DD 19311/2014	cespiti	30.147			0		30.147		
	... assegnati a partire dall'1/1/2014 Programma regionale investimenti in sanità ex art. 36 L.R. 38/2002 - allegato 3 di cui alla Delibera Assemblea Legislativa n. 42/2015	vincolati	2015	Det. Reg.le n. 18971/2015	cespiti	950.000			-112.455		837.545		
	... assegnati a partire dall'1/1/2014 "Casa della salute 24 Maggio e Centro Dialisi Territoriale"	vincolati	2015	Det. Reg.le n. 9639/2015	cespiti	2.606.700					2.606.700		
	... assegnati a partire dall'1/1/2014 "Interventi Presidio ospedaliero di Borgolario"	vincolati	2017	DGR n. 2099/2017	cespiti	0		2.692.000			2.692.000		
PAA080	Da altri soggetti pubblici:					1.553.548	0	0	-65.581	0	1.587.967		
	... assegnati in data antecedente al 1/1/2014				cespiti	1.649.043			-84.424		1.564.620		
	... assegnati a partire dall'1/1/2014 "Interventi di mobilità sostenibile"	vincolati	2015		cespiti	4.505			-1.157		3.348		
	Per investimenti da rettifica contributi in conto esercizio:												
PAA090	... assegnati in data antecedente al 1/1/2014					21.601.025	0	112.271	-2.716.956	0	18.986.340		
	... assegnati a partire dall'1/1/2014 "Finanziamento delle Aziende del SSR per l'anno 2014"					10.194.701			-1.023.614		9.171.087		
	... assegnati a partire dall'1/1/2014 "Finanziamento delle Aziende del SSR per l'anno 2015"	indistinti	2014	DGR 217/2014 DGR 1735/2014	cespiti	8.595.256			-681.759		7.913.497		
	... assegnati a partire dall'1/1/2014 "Finanziamento delle Aziende del SSR per l'anno 2016"	indistinti	2015	DGR 2292/2015	cespiti	1.093.260		1.115	-934.941		158.434		1.115
	... assegnati a partire dall'1/1/2014 "Finanziamento delle Aziende del SSR per l'anno 2016"	indistinti	2016	DGR 1003/2016	cespiti	1.710.946					1.710.946		
	... quota investimento Progetto GAAC	indistinti	2017	DGR 2165/17	cespiti	0		37.413			37.413	37.413	
	SVILUPPO COMPETENZE VALUTATIVE edizione 2017	indistinti	2017	DGR 1050 del 17/07/2017	cespiti	0		1.069	-107		962	1.069	1.069

CODICE MOD. SP	DETTAGLIO FINANZIAMENTI PER INVESTIMENTI RICEVUTI NEGLI ULTIMI TRE ESERCIZI	INFORMAZIONI			Consistenza all'inizio dell'esercizio	Giroconti e Riclassificazioni	Assegnazioni nel corso dell'esercizio	Utilizzo a fronte di sterilizzazioni nel corso dell'esercizio	Altre variazioni (+/-)	Consistenza finale	di cui riscossi	di cui investiti
		Vincolato o indistinto	Esercizio di assegnazione	Estremi del provvedimento								
	PERCORSO EFA PREVENZIONE 2015-2018	*vincolati	2017	DGR 1185/2017	cespiti	0	939	-939		0	939	939
	DAISM - INTERVENTI DI STRADA	*vincolati	2017	DGR 1256/2017	cespiti	0	2.464	-2.464		0		2.464
	PROGETTI DI PREVENZIONE NEI LUOGHI DI LAVORO DSP	*vincolati	2015	DGR 1239/2015	cespiti	6.862	25.023	-31.885		0		25.023
	PROMOZIONE DI ATTIVITÀ DI INTEGRAZIONE TRA DIPARTIMENTI DI SALUTE MENTALE E OSPEDALI PSICHIATRICI GIUDIZIARI"	*vincolati	2015	DGR 1764/2015	cespiti	0	24.311	-24.311		0		24.311
	PROGETTI DI PREVENZIONE NEI LUOGHI DI LAVORO DSP	*vincolati	2016	DGR 1360/2016	cespiti	0	7.227	-7.227		0		7.227
	RISTORAZIONE COLLETTIVA SENZA GLUTINE 2017	*vincolati	2016	DGR 2401/2016	cespiti	0	8.540	-8.540		0		8.540
	SICUREZZA ALIMENTARE	*vincolati	2016	DGR 2203/2016	cespiti	0	1.169	-1.169		0		1.169
	PERCORSO EFA PREVENZIONE 2015-2018	*vincolati	2017	DGR 2017/1185	cespiti	0	3.000			3.000	3.000	3.000

Tab. 33 - Dettaglio finanziamenti per investimenti (ultimi 3 esercizi)

DETTAGLIO RISERVE DA PLUSVALENZE DA REINVESTIRE	ESERCIZI PRECEDENTI			Valore finale
	Valore al 31/12/2014 e precedenti	Valore al 31/12/2015	Valore al 31/12/2016 (Valore iniziale)	
Valore iniziale	84.912	84.912	84.912	
Incrementi				
Utilizzi			-84.912	
Valore finale	84.912	84.912	0	0

Tab. 34 - Dettaglio riserve da plusvalenze da reinvestire

L'azienda, a fronte del parere favorevole del Collegio Sindacale, ha destinato le riserve per plusvalenze a variazione del Fondo di dotazione

PN01 – Donazioni e lasciti vincolati ad investimenti

PN 01 – SI Nell'esercizio sono state rilevate donazioni e lasciti vincolati ad investimenti

Soggetti	finalità	importo
ASS. INSIEME PER VIVERE	videocolonscopio e armadio portastrumenti per ambulatorio di Endoscopia digestiva dell'Ospedale S. Maria di Borgo Val di Taro	76.811
AMICI DELLA VALLE DEL SOLE	due televisori per l'Hospice "La Valle del Sole" di Borgo Val di Taro	459
ASS. INSIEME PER VIVERE	laser chirurgico per l'Unità operativa di chirurgia ambulatorio di Otorinolaringoiatria dell'Ospedale S. Maria di Borgo Val di Taro	55.000
ASS. PRO CLIO	incubatrice e defibrillatore per l'Ospedale S. Maria di Borgo Val di Taro	0
A.R.I.M.	ecografo per l'unità operativa di Medicina generale dell'Ospedale S. Maria di Borgo Val di Taro	2.562
ASS. INSIEME PER VIVERE	sonda ecografica per l'Unità Operativa di Chirurgia dell'Ospedale S. Maria di Borgo Val di Taro	8.723
ASS. AIUTO GIOVANI DIABETICI	apparecchio per la misurazione capillare dell'emoglobina	3.050
Privati Cittadini	finanziamento per acquisto di un defibrillatore	0
Privati Cittadini	finanziamento per acquisto di un monitor	0
Ass. Amici del cuore e Amici di Fontanellato	n. 2 spirometri a favore delle Case della salute di Fontanellato e di San Secondo	3.404
ASS. INSIEME PER VIVERE	bobina per risonanza magnetica e barelle per dell'Ospedale S. Maria di Borgo Val di Taro	63.879
ASS. INSIEME PER VIVERE	colonna per artroscopia per U.O. Ortopedia dell'Ospedale S. Maria di Borgo Val di Taro	91.500
Privati Cittadini	letto elettrico per U.O. Cardiologia Ospedale di Fidenza	1.769
Ass. Amici del cuore	attrezzature per palestra Casa della Salute di San Secondo	5.581
ass. ARIM e Insieme per la Salute	sistema endoscopia e televisore per U.O. Endoscopia digestiva Ospedale di Fidenza	6.401
Fond. Cassa di Risparmio di Parma	2 videocamere e 1 videoproiettore per gastroscopia e endoscopia ambulatori chirurgici Osp. di Vaio	0
Associazione ARIM	n. 1 irrigatore per Endoscopia digestiva dell'Ospedale di Vaio	3.416
Burke Burke spa	n. 6 ventilatori polmonari per Rianimazione Osp. Di Vaio	24.237
Quattro Medica SRL	n. 2 sgabelli per ambulatori Otorinolaringoiatria	1.618
Praesidia srl	n. 1 letto elettrocomandato per Screening Mammografico	5.100
Fond. Cassa di Risparmio di Parma	installazione e configurazione software comunicazione con utenza PS	20.000
circolo Maria Luigia	rilevatore indice ABI per Casa della Salute di Colorno	3.636
totale		377.145

PN02 – Fondo di dotazione

PN 02 – SI	Il fondo di dotazione ha subito variazioni rispetto all'esercizio precedente in seguito alla valutazione del Patrimonio artistico aziendale ed alla destinazione delle Riserve per Plusvalenze da reinvestire. Il Collegio Sindacale ha espresso il proprio parere favorevole nella seduta del 17 aprile 2018
------------	---

Altre informazioni relative al patrimonio netto

Informazione	Caso presente in azienda?		Se sì, illustrare
PN03 – Altro. Esistono altre informazioni che si ritiene necessario fornire per soddisfare la regola generale secondo cui "Se le informazioni richieste da specifiche disposizioni di legge non sono sufficienti a dare una rappresentazione veritiera e corretta, si devono fornire le informazioni complementari necessarie allo scopo" (art 2423 cc)?	NO		

CODICE MOD. SP	FONDO RISCHI E ONERI	Consistenza iniziale	Accantonamenti dell'esercizio	Riclassifiche dell'esercizio	Utilizzi	Valore finale
PBA000	FONDI PER IMPOSTE, ANCHE DIFFERITE	0				0
PBA010	FONDI PER RISCHI:	3.506.500	1.462.750	0	-401.081	4.568.169
PBA020	Fondo rischi per cause civili ed oneri processuali	1.003.000	40.000		-11.500	1.031.500
PBA030	Fondo rischi per contenzioso personale dipendente	428.000	176.000		-50.000	554.000
PBA040	Fondo rischi connessi all'acquisto di prestazioni sanitarie da privato	0				0
PBA050	Fondo rischi per copertura diretta dei rischi (autoassicurazione)	725.500	1.246.750		-339.581	1.632.669
PBA060	Altri fondi rischi:	1.350.000	0	0	0	1.350.000
	FONDO PER PAZIENTI DSM	0				0
	FONDO FRANCHIGIA	1.350.000				1.350.000
	FONDO ORE STRAORDINARIE NON CORRISPOSTE	0				0
						0
PBA070	FONDI DA DISTRIBUIRE:	0	0	0	0	0
PBA080	FSR indistinto da distribuire	0				0
PBA090	FSR vincolato da distribuire	0				0
PBA100	Fondo per ripiano disavanzi pregressi	0				0
PBA110	Fondo finanziamento sanitario aggiuntivo corrente LEA	0				0
PBA120	Fondo finanziamento sanitario aggiuntivo corrente extra LEA	0				0
PBA130	Fondo finanziamento per ricerca	0				0
PBA140	Fondo finanziamento per investimenti	0				0
PBA150	QUOTE INUTILIZZATE CONTRIBUTI:	4.005.793	4.435.456	0	-2.183.070	6.258.179
PBA160	Quote inutilizzate contributi da Regione o Prov. Aut. per quota F.S. vincolato	531.741			-528.146	3.595
PBA170	Quote inutilizzate contributi vincolati da soggetti pubblici (extra fondo)	3.106.085	4.114.722		-1.517.611	5.703.197
PBA180	Quote inutilizzate contributi per ricerca	276.483	112.734		-109.827	279.390
PBA190	Quote inutilizzate contributi vincolati da privati	91.484	208.000		-27.486	271.998
PBA200	ALTRI FONDI PER ONERI E SPESE:	7.533.501	3.087.069	0	-276.552	10.444.018
PBA210	Fondi integrativi pensione	0				0
PBA230	Fondo rinnovi contrattuali personale dipendente	516.766	1.825.070			2.341.836
PBA240	Fondo rinnovi convenzioni MMG - PLS - MCA	2.877.952	984.000			3.861.952
PBA250	Fondo rinnovi convenzioni Medici SUMAI	755.519	94.000			849.519
PBA260	Altri fondi per oneri e spese	3.483.265	183.999	0	-276.552	3.390.712
	FONDO MANUTENZIONI CICLICHE	671.177				671.177
	FONDO PERSONALE IN QUIESCENZA	1.400.000			-16.957	1.383.043
	FONDO INDENNITA' ORGANI ISTITUZIONALI	240.000	57.187		-140.878	156.309
	ALTRI FONDI	600.000				600.000
	FONDO ALPI	94.088	93.499			187.587
	FONDO SPESE LEGALI	178.000	33.313		-95.480	115.833
	FONDO INTERESSI PASSIVI VS. FORNITORI	300.000			-23.237	276.763
	TOTALE FONDI RISCHI E ONERI	15.145.794	8.985.275	0	-2.860.703	21.270.366

Tab. 36 - Consistenza e movimentazioni dei fondi rischi ed oneri

DETTAGLIO QUOTE INUTILIZZATE CONTRIBUTI	ASSEGNAZIONE INIZIALE CONTRIBUTO		UTILIZZI / COSTI						FONDO AL 31/12/17
	Esercizio	Importo contributo	Tipologia	Esercizio 2014 e precedenti	Esercizio 2015	Esercizio 2016	Esercizio 2017		
DGR 2710/2001 SEMPLIFICAZIONE ACCESSO PRESTAZIONI SPECIALISTICA AMBULATORIALI	2009 e prec	79.534	B.1) Acquisti di beni					602	
			B.2) Acquisti di servizi sanitari						
			B.3) Acquisti di servizi non sanitari	8.052					
			B.6) Costi del personale						
			Altri costi (costi generali e oneri diversi di gestione)	70.259					
			Immobilizzazioni	623					
			Totale	78.933	0	0	0		
DGR 2203/2016 FINANZIAMENTO DEL SERVIZIO SANITARIO REGIONALE ANNO 2016 - ASSEGNAZIONE A FAVORE DI AZIENDE ED ENTI DEL SSR PER FUNZIONI E PROGETTI	2016	7.139	B.1) Acquisti di beni					2.993	
			B.2) Acquisti di servizi sanitari						
			B.3) Acquisti di servizi non sanitari						
			B.6) Costi del personale				2.959		
			Altri costi (costi generali e oneri diversi di gestione)				18		
			Immobilizzazioni				1.169		
			Totale	0	0	0	4.146		
ATTO DIRIG. 21191/2016 FINANZIAMENTO SSR ANNO 2016 EX DGR N. 2411/2016 E N. 2389/2016 - APPLICAZIONE DELL'ART. 20 DEL D.LGS. 118/2011 E DETERMINAZIONI CONSEQUENTI	2016	524.000	B.1) Acquisti di beni				524.000	0	
			B.2) Acquisti di servizi sanitari						
			B.3) Acquisti di servizi non sanitari						
			B.6) Costi del personale						
			Altri costi (costi generali e oneri diversi di gestione)						
			Immobilizzazioni						
			Totale	0	0	0	524.000		
Totale	610.673	78.933	0	0	528.146	3.595			

Tab. 37 - Dettaglio movimentazioni quota inutilizzata contributi da regione o P.A. per quota F.S.R. vincolato

DETTAGLIO QUOTE INUTILIZZATE CONTRIBUTI	ASSEGNAZIONE INIZIALE CONTRIBUTO		UTILIZZI / COSTI					FONDO AL 31/12/17
	Esercizio	Importo contributo	Tipologia	Esercizio 2014 e precedenti	Esercizio 2015	Esercizio 2016	Esercizio 2017	
DGR 2080/2008 GESTIRE LA DIFFERENZA - AUSL REGGIO	2009 e prec	5.000	B.1) Acquisti di beni	0	0	0	0	5.000
			B.2) Acquisti di servizi sanitari	0	0	0	0	
			B.3) Acquisti di servizi non sanitari	0	0	0	0	
			B.6) Costi del personale	0	0	0	0	
			Altri costi (costi generali e oneri diversi di gestione)	0	0	0	0	
			Immobilitazioni	0	0	0	0	
			Totale	0	0	0	0	
PER NON FARSI MALE	2009 e prec	35.352	B.1) Acquisti di beni	400	0	0	0	7.718
			B.2) Acquisti di servizi sanitari	0	650	0	0	
			B.3) Acquisti di servizi non sanitari	28.757	0	0	0	
			B.6) Costi del personale	0	0	0	0	
			Altri costi (costi generali e oneri diversi di gestione)	1.819	0	8	0	
			Immobilitazioni	0	0	0	0	
			Totale	30.976	650	8	0	
INTERVENTI SOST. MATERNITA' E FUNZ. GENITORIALI	2009 e prec	5.000	B.1) Acquisti di beni	0	0	0	0	3.000
			B.2) Acquisti di servizi sanitari	2.000	0	0	0	
			B.3) Acquisti di servizi non sanitari	0	0	0	0	
			B.6) Costi del personale	0	0	0	0	
			Altri costi (costi generali e oneri diversi di gestione)	0	0	0	0	
			Immobilitazioni	0	0	0	0	
			Totale	2.000	0	0	0	
DGR 1345/2011 PREVENZIONE INFORTUNI DERIVANTI DA ATTREZZATURE DI LAVORO	2011	14.000	B.1) Acquisti di beni	820	566	0	0	4.215
			B.2) Acquisti di servizi sanitari	0	0	0	0	
			B.3) Acquisti di servizi non sanitari	5.858	0	0	0	
			B.6) Costi del personale	0	0	0	0	
			Altri costi (costi generali e oneri diversi di gestione)	2.541	0	0	0	
			Immobilitazioni	0	0	0	0	
			Totale	9.219	566	0	0	
DGR 769/2012 PERCORSO NASCITA, COORDINAMENTO AVEN	2012	6.000	B.1) Acquisti di beni	0	0	0	0	1.118
			B.2) Acquisti di servizi sanitari	0	0	0	0	
			B.3) Acquisti di servizi non sanitari	4.882	0	0	0	
			B.6) Costi del personale	0	0	0	0	
			Altri costi (costi generali e oneri diversi di gestione)	0	0	0	0	
			Immobilitazioni	0	0	0	0	
			Totale	4.882	0	0	0	
DGR 1235/2012 PROGRAMMA DIFFUSIONE E UTILIZZO DEFIBRILLATORI	2012	24.388	B.1) Acquisti di beni	0	0	0	0	22.529
			B.2) Acquisti di servizi sanitari	0	0	0	0	
			B.3) Acquisti di servizi non sanitari	1.859	0	0	0	
			B.6) Costi del personale	0	0	0	0	
			Altri costi (costi generali e oneri diversi di gestione)	0	0	0	0	
			Immobilitazioni	0	0	0	0	
			Totale	1.859	0	0	0	

DETTAGLIO QUOTE INUTILIZZATE CONTRIBUTI	ASSEGNAZIONE		Tipologia	UTILIZZI / COSTI					FONDO AL 31/12/17
	INIZIALE CONTRIBUTO			Esercizio 2014 e precedenti	Esercizio 2015	Esercizio 2016	Esercizio 2017		
	Esercizio	Importo contributo							
DGR 2092/2012 CULTURA PREVENZIONE LAVORATORI STRANIERI	2012	60.000	B.1) Acquisti di beni	352	0	0	0	15.620	
			B.2) Acquisti di servizi sanitari	0	18.572	0	0		
			B.3) Acquisti di servizi non sanitari	1.568	0	0	0		
			B.6) Costi del personale	2.340	4.817	0	0		
			Altri costi (costi generali e oneri diversi di gestione)	0	0	0	0		
			Immobilizzazioni	3.953	0	12.779	0		
			Totale	8.213	23.388	12.779	0		
DGR 1175/2013 DIFFUSIONE DEFIBRILLATORI AUTOMATICI	2013	14.411	B.1) Acquisti di beni	0	0	0	0	1.235	
			B.2) Acquisti di servizi sanitari	0	0	0	0		
			B.3) Acquisti di servizi non sanitari	0	0	0	0		
			B.6) Costi del personale	0	0	0	0		
			Altri costi (costi generali e oneri diversi di gestione)	0	0	0	0		
			Immobilizzazioni	12.078	1.098	0	0		
			Totale	12.078	1.098	0	0		
DGR 1931/2013 ATTIVITA' PREVENZIONE SU LUOGHI DI LAVORO	2013	85.000	B.1) Acquisti di beni	0	1.024	110	0	55.000	
			B.2) Acquisti di servizi sanitari	0	0	0	0		
			B.3) Acquisti di servizi non sanitari	0	0	1.600	0		
			B.6) Costi del personale	0	0	0	2.676		
			Altri costi (costi generali e oneri diversi di gestione)	0	0	16.562	4.314		
			Immobilizzazioni	0	878	2.836	0		
			Totale	0	1.903	21.107	6.990		
DGR 2167/2012 PROGRAMMI STRATEGICI E PROGETTI DELLE AREE 1 "RICERCA INNOVATIVA" E "GIOVANI RICERCATORI" E "RICERCA PER IL GOVERNO CLINICO" 2012	2013	25.572	B.1) Acquisti di beni	0	225	0	0	3.896	
			B.2) Acquisti di servizi sanitari	14.834	1.666	0	0		
			B.3) Acquisti di servizi non sanitari	0	0	0	2.002		
			B.6) Costi del personale	0	0	0	0		
			Altri costi (costi generali e oneri diversi di gestione)	0	2.222	0	0		
			Immobilizzazioni	0	727	0	0		
			Totale	14.834	4.841	0	2.002		
DGR 1394/2014 PREVENZIONE MUTILAZ. FEMMINILI	2014	90.231	B.1) Acquisti di beni	0	3.915	0	0	0	
			B.2) Acquisti di servizi sanitari	0	19.000	3.050	0		
			B.3) Acquisti di servizi non sanitari	0	0	1.350	0		
			B.6) Costi del personale	0	0	0	0		
			Altri costi (costi generali e oneri diversi di gestione)	0	0	27.246	1.100		
			Immobilizzazioni	0	4.757	29.813	0		
			Totale	0	27.672	61.459	1.100		
PROGETTO CLINICO APERSONALIZED APPROACH - SANT'ORSOLA	2014	26.316	B.1) Acquisti di beni	0	0	0	0	26.316	
			B.2) Acquisti di servizi sanitari	0	0	0	0		
			B.3) Acquisti di servizi non sanitari	0	0	0	0		
			B.6) Costi del personale	0	0	0	0		
			Altri costi (costi generali e oneri diversi di gestione)	0	0	0	0		
			Immobilizzazioni	0	0	0	0		
			Totale	0	0	0	0		

DETTAGLIO QUOTE INUTILIZZATE CONTRIBUTI	ASSEGNAZIONE INIZIALE E CONTRIBUTO		UTILIZZI / COSTI					FONDO AL 31/12/17
	Esercizio	Importo contributo	Tipologia	Esercizio 2014 e precedenti	Esercizio 2015	Esercizio 2016	Esercizio 2017	
VALUTAZIONE EFFICACIA MODELLO ASSISTENZIALE SIMULTANEOUS CARE - AO PARMA	2014	3.080	B.1) Acquisti di beni	0	0	0	0	0
			B.2) Acquisti di servizi sanitari	0	0	0	0	
			B.3) Acquisti di servizi non sanitari	0	0	0	0	
			B.6) Costi del personale	0	0	0	0	
			Altri costi (costi generali e oneri diversi di gestione)	0	0	0	3.080	
			Immobilitazioni	0	0	0	0	
			Totale	0	0	0	3.080	
COMUNE DI FIDENZA - CONTRASTO DIPENDENZA AL GIOCO	2014	13.000	B.1) Acquisti di beni	0	1.445	0	0	663
			B.2) Acquisti di servizi sanitari	0	8.488	0	0	
			B.3) Acquisti di servizi non sanitari	0	1.182	0	0	
			B.6) Costi del personale	0	0	0	0	
			Altri costi (costi generali e oneri diversi di gestione)	0	910	312	0	
			Immobilitazioni	0	0	0	0	
			Totale	0	12.025	312	0	
UGR 1239/2015 - POTENZIAMENTO DELLE ATTIVITA' DI PREVENZIONE NEI LUOGHI DI LAVORO PER L'ANNO 2015 SVOLTE DAI DIPARTIMENTI DI SANITA' PUBBLICA	2015	290.000	B.1) Acquisti di beni	0	0	500	366	77.177
			B.2) Acquisti di servizi sanitari	0	0	0	273	
			B.3) Acquisti di servizi non sanitari	0	0	1.389	0	
			B.6) Costi del personale	0	0	0	24.527	
			Altri costi (costi generali e oneri diversi di gestione)	0	130.000	7.925	1.581	
			Immobilitazioni	0	0	21.239	25.023	
			Totale	0	130.000	31.053	51.770	
DGR 1764/2015 - PROMOZIONE DI ATTIVITA' DI INTEGRAZIONE TRA DIPARTIMENTI DI SALUTE MENTALE E OSPEDALI PSICHIATRICI GIUDIZIARI	2015	183.000	B.1) Acquisti di beni	0	0	0	0	1.074
			B.2) Acquisti di servizi sanitari	0	0	0	24.495	
			B.3) Acquisti di servizi non sanitari	0	0	0	0	
			B.6) Costi del personale	0	0	0	11.689	
			Altri costi (costi generali e oneri diversi di gestione)	0	114.000	0	7.430	
			Immobilitazioni	0	0	0	24.311	
			Totale	0	114.000	0	67.926	
DGR 1698/2015 FINANZIAMENTI PER LA REALIZZAZIONE DEL XVII PROGRAMMA DI ATTIVITA' FORMATIVE	2015	53.815	B.1) Acquisti di beni	0	0	0	0	23.815
			B.2) Acquisti di servizi sanitari	0	0	0	0	
			B.3) Acquisti di servizi non sanitari	0	0	0	0	
			B.6) Costi del personale	0	0	0	0	
			Altri costi (costi generali e oneri diversi di gestione)	0	30.000	0	0	
			Immobilitazioni	0	0	0	0	
			Totale	0	30.000	0	0	
DGR 1869/2015 - ALIMENTI SENZA GLUTINE	2015	7.004	B.1) Acquisti di beni	0	0	0	0	0
			B.2) Acquisti di servizi sanitari	0	0	0	0	
			B.3) Acquisti di servizi non sanitari	0	0	2.928	0	
			B.6) Costi del personale	0	0	0	4.072	
			Altri costi (costi generali e oneri diversi di gestione)	0	0	0	4	
			Immobilitazioni	0	0	0	0	
			Totale	0	0	2.928	4.076	

DETTAGLIO QUOTE INUTILIZZATE CONTRIBUTI	ASSEGNAZIONE INIZIALE CONTRIBUTO		Tipologia	UTILIZZI / COSTI					FONDO AL 31/12/17
	Esercizio	Importo contributo		Esercizio 2014 e precedenti	Esercizio 2015	Esercizio 2016	Esercizio 2017		
INSERIMENTO LAVORATIVO DISABILITA' PSICHICA	2015	325.000	B.1) Acquisti di beni	0	0	0	0	111.601	
			B.2) Acquisti di servizi sanitari	0	0	0	0		
			B.3) Acquisti di servizi non sanitari	0	13.399	0	0		
			B.6) Costi del personale	0	0	0	0		
			Altri costi (costi generali e oneri diversi di gestione)	0	200.000	0	0		
			Immobilitazioni	0	0	0	0		
			Totale	0	213.399	0	0		
GAME OVER LIFE	2015	6.500	B.1) Acquisti di beni	0	0	0	0	0	
			B.2) Acquisti di servizi sanitari	0	0	0	1.444		
			B.3) Acquisti di servizi non sanitari	0	0	0	0		
			B.6) Costi del personale	0	0	0	0		
			Altri costi (costi generali e oneri diversi di gestione)	0	723	4.333	0		
			Immobilitazioni	0	0	0	0		
			Totale	0	723	4.333	1.444		
PREVENZIONE E RIDUZIONE RISCHIO DIPENDENZA DAL GIOCO	2015	12.709	B.1) Acquisti di beni	0	0	0	0	1.609	
			B.2) Acquisti di servizi sanitari	0	0	500	1.666		
			B.3) Acquisti di servizi non sanitari	0	0	500	0		
			B.6) Costi del personale	0	0	0	0		
			Altri costi (costi generali e oneri diversi di gestione)	0	0	8.434	0		
			Immobilitazioni	0	0	0	0		
			Totale	0	0	9.434	1.666		
INTERVENTI DI MOBILITA' SOSTENIBILE	2015	8.348	B.1) Acquisti di beni	0	0	0	0	0	
			B.2) Acquisti di servizi sanitari	0	0	146	0		
			B.3) Acquisti di servizi non sanitari	0	0	1.172	0		
			B.6) Costi del personale	0	0	0	0		
			Altri costi (costi generali e oneri diversi di gestione)	0	0	2.454	70		
			Immobilitazioni	0	0	4.505	0		
			Totale	0	0	8.278	70		
LIBERIAMOCI DALLA VIOLENZA	2015	5.000	B.1) Acquisti di beni	0	0	0	0	2.738	
			B.2) Acquisti di servizi sanitari	0	0	816	0		
			B.3) Acquisti di servizi non sanitari	0	0	0	0		
			B.6) Costi del personale	0	0	0	0		
			Altri costi (costi generali e oneri diversi di gestione)	0	0	0	1.446		
			Immobilitazioni	0	0	0	0		
			Totale	0	0	816	1.446		
FINANZIAMENTO ERNA DA ALTRI SOGGETTI PUBBLICI	2015	150.000	B.1) Acquisti di beni	0	0	0	0	50.000	
			B.2) Acquisti di servizi sanitari	0	0	0	100.000		
			B.3) Acquisti di servizi non sanitari	0	0	0	0		
			B.6) Costi del personale	0	0	0	0		
			Altri costi (costi generali e oneri diversi di gestione)	0	0	0	0		
			Immobilitazioni	0	0	0	0		
			Totale	0	0	0	100.000		

DETTAGLIO QUOTE INUTILIZZATE CONTRIBUTI	ASSEGNAZIONE INIZIALE CONTRIBUTO		UTILIZZI / COSTI					FONDO AL 31/12/17
	Esercizio	Importo contributo	Tipologia	Esercizio 2014 e precedenti	Esercizio 2015	Esercizio 2016	Esercizio 2017	
PROMOTORE DELLA SALUTE IN CARCERE	2015	37.500	B.1) Acquisti di beni	0	0	0	0	805
			B.2) Acquisti di servizi sanitari	0	0	17.976	18.719	
			B.3) Acquisti di servizi non sanitari	0	0	0	0	
			B.6) Costi del personale	0	0	0	0	
			Altri costi (costi generali e oneri diversi di gestione)	0	0	0	0	
			Immobilitazioni	0	0	0	0	
DGR 1254/2015 - DIPENDENZE PATOLOGICHE	2015	3.000	Totale	0	0	17.976	18.719	0
			B.1) Acquisti di beni	0	0	0	0	
			B.2) Acquisti di servizi sanitari	0	0	0	0	
			B.3) Acquisti di servizi non sanitari	0	0	0	1.500	
			B.6) Costi del personale	0	0	636	864	
			Altri costi (costi generali e oneri diversi di gestione)	0	0	0	0	
FINANZIAMENTO FRNA DA ALTRI SOGGETTI PUBBLICI	2016	250.000	Immobilitazioni	0	0	0	0	250.000
			Totale	0	0	636	2.364	
			B.1) Acquisti di beni	0	0	0	0	
			B.2) Acquisti di servizi sanitari	0	0	0	0	
			B.3) Acquisti di servizi non sanitari	0	0	0	0	
			B.6) Costi del personale	0	0	0	0	
FINANZIAMENTO FRNA DA REGIONE EMILIA ROMAGNA	2016	878.001	Altri costi (costi generali e oneri diversi di gestione)	0	0	0	0	0
			Immobilitazioni	0	0	0	0	
			Totale	0	0	0	878.001	
			B.1) Acquisti di beni	0	0	0	0	
			B.2) Acquisti di servizi sanitari	0	0	0	878.001	
			B.3) Acquisti di servizi non sanitari	0	0	0	0	
DGR 2214/2015 Programma regionale dipendenze patologiche (delibera n.999/2011). Assegnazione e concessione di finanziamenti per l'attuazione di progetti di interesse regionale	2016	27.000	B.6) Costi del personale	0	0	0	0	7.000
			Altri costi (costi generali e oneri diversi di gestione)	0	0	0	0	
			Immobilitazioni	0	0	0	400	
			Totale	0	0	1.802	18.198	
			B.1) Acquisti di beni	0	0	0	0	
			B.2) Acquisti di servizi sanitari	0	0	0	0	
DGR 1360/2016 - Assegnazione e concessione di finanziamenti alle aziende USL regionali in attuazione della d.g.r. n.1350/2010 per il potenziamento delle attività di prevenzione nei luoghi di lavoro per l'anno 2016 svolte dai dipartimenti di sanità pubblica	2016	310.000	B.3) Acquisti di servizi non sanitari	0	0	1.802	17.798	228.495
			B.6) Costi del personale	0	0	0	0	
			Altri costi (costi generali e oneri diversi di gestione)	0	0	0	0	
			Immobilitazioni	0	0	0	0	
			Totale	0	0	38	1.041	
			B.1) Acquisti di beni	0	0	0	27.111	
	2016	310.000	B.2) Acquisti di servizi sanitari	0	0	0	3.576	228.495
			B.3) Acquisti di servizi non sanitari	0	0	0	42.240	
			B.6) Costi del personale	0	0	0	272	
			Altri costi (costi generali e oneri diversi di gestione)	0	0	0	7.227	
			Immobilitazioni	0	0	0	0	
			Totale	0	0	38	81.468	

DETTAGLIO QUOTE INUTILIZZATE CONTRIBUTI	ASSEGNAZIONE INIZIALE CONTRIBUTO		UTILIZZI / COSTI					FONDO AL 31/12/17
	Esercizio	Importo contribuito	Tipologia	Esercizio 2014 e precedenti	Esercizio 2015	Esercizio 2016	Esercizio 2017	
DGR 1248/2016 - Programma di farmacovigilanza attiva - fondi AIFA 2010-2011: assegnazione e concessione finanziamento alle aziende sanitarie per lo sviluppo dei progetti regionali	2016	50.000	B.1) Acquisti di beni	0	0	0	0	32.000
			B.2) Acquisti di servizi sanitari	0	0	0	18.000	
			B.3) Acquisti di servizi non sanitari	0	0	0	0	
			B.6) Costi del personale	0	0	0	0	
			Altri costi (costi generali e oneri diversi di gestione)	0	0	0	0	
			Immobilitazioni	0	0	0	0	
			Totale	0	0	0	18.000	
DGR 2024/2016 - Attuazione del progetto regionale telemedicina, di cui alla propria deliberazione n.648/2016. Assegnazione e concessione finanziamento all'AUSL di Parma	2016	643.124	B.1) Acquisti di beni	0	0	0	0	643.124
			B.2) Acquisti di servizi sanitari	0	0	0	0	
			B.3) Acquisti di servizi non sanitari	0	0	0	0	
			B.6) Costi del personale	0	0	0	0	
			Altri costi (costi generali e oneri diversi di gestione)	0	0	0	0	
			Immobilitazioni	0	0	0	0	
			Totale	0	0	0	0	
DGR 2402/2016 - Assegnazione e concessione finanziamento alle aziende USL della regione Emilia Romagna per il progetto di formazione e aggiornamento sulla cellachia	2016	4.816	B.1) Acquisti di beni	0	0	0	0	0
			B.2) Acquisti di servizi sanitari	0	0	0	0	
			B.3) Acquisti di servizi non sanitari	0	0	0	2.928	
			B.6) Costi del personale	0	0	0	1.888	
			Altri costi (costi generali e oneri diversi di gestione)	0	0	0	0	
			Immobilitazioni	0	0	0	0	
			Totale	0	0	0	4.816	
DGR 2401/2016 - Assegnazione e concessione finanziamento alle aziende USL finalizzato alla somministrazione di alimenti senza glutine nella ristorazione collettiva per soggetti celiaci in attuazione della propria deliberazione n.7/1/2015	2016	9.280	B.1) Acquisti di beni	0	0	0	0	0
			B.2) Acquisti di servizi sanitari	0	0	0	0	
			B.3) Acquisti di servizi non sanitari	0	0	0	0	
			B.6) Costi del personale	0	0	0	740	
			Altri costi (costi generali e oneri diversi di gestione)	0	0	0	0	
			Immobilitazioni	0	0	0	8.540	
			Totale	0	0	0	9.280	
DGR 1239/2015 - Assegnazione e concessione di finanziamenti alle aziende USL regionali in attuazione della DGR n. 1350/2010 per il potenziamento delle attività di prevenzione nei luoghi di lavoro per l'anno 2015 svolte dai DSP	2015	7.500	B.1) Acquisti di beni	0	0	0	799	0
			B.2) Acquisti di servizi sanitari	0	0	0	0	
			B.3) Acquisti di servizi non sanitari	0	0	2.948	3.753	
			B.6) Costi del personale	0	0	0	0	
			Altri costi (costi generali e oneri diversi di gestione)	0	0	0	0	
			Immobilitazioni	0	0	0	0	
			Totale	0	0	2.948	4.552	
Start - Er USL Bologna	2016	15.268	B.1) Acquisti di beni	0	0	0	0	0
			B.2) Acquisti di servizi sanitari	0	0	0	15.034	
			B.3) Acquisti di servizi non sanitari	0	0	0	234	
			B.6) Costi del personale	0	0	0	0	
			Altri costi (costi generali e oneri diversi di gestione)	0	0	0	0	
			Immobilitazioni	0	0	0	0	
			Totale	0	0	0	15.268	

DETTAGLIO QUOTE INUTILIZZATE CONTRIBUTI	ASSEGNAZIONE INIZIALE CONTRIBUTO		UTILIZZI / COSTI					FONDO AL 31/12/17
	Esercizio	Importo contributo	Tipologia	Esercizio 2014 e precedenti	Esercizio 2015	Esercizio 2016	Esercizio 2017	
Interventi di Mobility management	2016	8.950	B.1) Acquisti di beni	0	0	0	0	
			B.2) Acquisti di servizi sanitari	0	0	0	0	
			B.3) Acquisti di servizi non sanitari	0	0	7.750	0	
			B.6) Costi del personale	0	0	851	0	
			Altri costi (costi generali e oneri diversi di gestione)	0	0	10	339	
			Immobilizzazioni	0	0	0	0	
			Totale	0	0	8.611	339	
Sorveglianza Impianto PAIP	2016	234.682	B.1) Acquisti di beni	0	0	0	0	
			B.2) Acquisti di servizi sanitari	0	0	15.568	84.021	
			B.3) Acquisti di servizi non sanitari	0	0	2.192	0	
			B.6) Costi del personale	0	0	0	0	
			Altri costi (costi generali e oneri diversi di gestione)	0	0	70.002	56.510	
			Immobilizzazioni	0	0	5.289	0	
			Totale	0	0	94.151	140.531	
Vita indipendente per persone disabili	2016	80.000	B.1) Acquisti di beni	0	0	0	0	
			B.2) Acquisti di servizi sanitari	0	0	11.931	68.069	
			B.3) Acquisti di servizi non sanitari	0	0	0	0	
			B.6) Costi del personale	0	0	0	0	
			Altri costi (costi generali e oneri diversi di gestione)	0	0	0	0	
			Immobilizzazioni	0	0	0	0	
			Totale	0	0	11.931	68.069	
Mobility manager - comune di Parma	2016	3.452	B.1) Acquisti di beni	0	0	0	0	
			B.2) Acquisti di servizi sanitari	0	0	0	0	
			B.3) Acquisti di servizi non sanitari	0	0	0	3.392	
			B.6) Costi del personale	0	0	0	0	
			Altri costi (costi generali e oneri diversi di gestione)	0	0	0	0	
			Immobilizzazioni	0	0	0	0	
			Totale	0	0	0	3.392	
Dipendenza dal gioco	2016	12.709	B.1) Acquisti di beni	0	0	0	0	
			B.2) Acquisti di servizi sanitari	0	0	0	7.782	
			B.3) Acquisti di servizi non sanitari	0	0	0	2.260	
			B.6) Costi del personale	0	0	0	0	
			Altri costi (costi generali e oneri diversi di gestione)	0	0	0	0	
			Immobilizzazioni	0	0	0	0	
			Totale	0	0	0	10.042	
Ludopatia	2016	9.000	B.1) Acquisti di beni	0	0	0	0	
			B.2) Acquisti di servizi sanitari	0	0	0	3.000	
			B.3) Acquisti di servizi non sanitari	0	0	0	0	
			B.6) Costi del personale	0	0	0	0	
			Altri costi (costi generali e oneri diversi di gestione)	0	0	0	0	
			Immobilizzazioni	0	0	0	0	
			Totale	0	0	0	3.000	

DETTAGLIO QUOTE INUTILIZZATE CONTRIBUTI	ASSEGNAZIONE INIZIALE CONTRIBUTO		UTILIZZI / COSTI				FONDO AL 31/12/17
	Esercizio	Importo contributo	Tipologia	Esercizio 2014 e precedenti	Esercizio 2016	Esercizio 2017	
LIBERIAMOCI DALLA VIOLENZA	2016	4.000	B.1) Acquisti di beni	0	0	0	4.000
			B.2) Acquisti di servizi sanitari	0	0	0	
			B.3) Acquisti di servizi non sanitari	0	0	0	
			B.6) Costi del personale	0	0	0	
			Altri costi (costi generali e oneri diversi di gestione)	0	0	0	
			Immobilitazioni	0	0	0	
			Totale	0	0	0	
Start - Er USL Bologna	2017		B.1) Acquisti di beni	0	0	0	6.180
			B.2) Acquisti di servizi sanitari	0	0	0	
			B.3) Acquisti di servizi non sanitari	0	0	0	
			B.6) Costi del personale	0	0	0	
			Altri costi (costi generali e oneri diversi di gestione)	0	0	0	
			Immobilitazioni	0	0	0	
			Totale	0	0	0	
Social Net Skills 1558	2017		B.1) Acquisti di beni	0	0	0	7.000
			B.2) Acquisti di servizi sanitari	0	0	0	
			B.3) Acquisti di servizi non sanitari	0	0	0	
			B.6) Costi del personale	0	0	0	
			Altri costi (costi generali e oneri diversi di gestione)	0	0	0	
			Immobilitazioni	0	0	0	
			Totale	0	0	0	
Activage (DGR?) nota rer 251855	2017		B.1) Acquisti di beni	0	0	0	154.680
			B.2) Acquisti di servizi sanitari	0	0	0	
			B.3) Acquisti di servizi non sanitari	0	0	0	
			B.6) Costi del personale	0	0	0	
			Altri costi (costi generali e oneri diversi di gestione)	0	0	0	
			Immobilitazioni	0	0	0	
			Totale	0	0	0	
RISCHIO DISTURBI DEL LINGUAGGIO E/O DEL NEUROSviluppo, FIGLI DI MIGRANTI DEL 129 del 22/03/2017	2017		B.1) Acquisti di beni	0	0	0	17.199
			B.2) Acquisti di servizi sanitari	0	0	0	
			B.3) Acquisti di servizi non sanitari	0	0	0	
			B.6) Costi del personale	0	0	0	
			Altri costi (costi generali e oneri diversi di gestione)	0	0	0	
			Immobilitazioni	0	0	0	
			Totale	0	0	0	
PROSPETTIVE PROG.PREV.RISCHIO DIP.ZA GIOCO PATOLOGICO	2017		B.1) Acquisti di beni	0	0	0	12.790
			B.2) Acquisti di servizi sanitari	0	0	0	
			B.3) Acquisti di servizi non sanitari	0	0	0	
			B.6) Costi del personale	0	0	0	
			Altri costi (costi generali e oneri diversi di gestione)	0	0	0	
			Immobilitazioni	0	0	0	
			Totale	0	0	0	

DETTAGLIO QUOTE INUTILIZZATE CONTRIBUTI	ASSEGNAZIONE INIZIALE CONTRIBUTO		UTILIZZI / COSTI					FONDO AL 31/12/17
	Esercizio	Importo contributo	Tipologia	Esercizio 2014 e precedenti	Esercizio 2015	Esercizio 2016	Esercizio 2017	
FINANZIAMENTI ALLE AZIENDE SANITARIE IN ATTUAZIONE DELLA DGR 1350/2010 PER IL POTENZIAMENTO DELLE ATTIVITÀ DI PREVENZIONE NEI LUOGHI DI LAVORO PER L'ANNO 2017 - DGR 1762 del 13/11/2017	2017		B.1) Acquisti di beni	0	0	0	0	
			B.2) Acquisti di servizi sanitari	0	0	0	0	
			B.3) Acquisti di servizi non sanitari	0	0	0	0	
			B.6) Costi del personale	0	0	0	0	
			Altri costi (costi generali e oneri diversi di gestione)	0	0	0	0	
			Immobilizzazioni	0	0	0	0	
		Totale	0	0	0	0		
FINANZIAMENTI ALLE AZIENDE USL IN ATTUAZIONE DELLA DGR 1350/2010 PER IL POTENZIAMENTO ATTIVITA' DI PREVENZIONE NEI LUOGHI DI LAVORO PER L'ANNO 2017 - DL/2017/2102	2017		B.1) Acquisti di beni	0	0	0	0	
			B.2) Acquisti di servizi sanitari	0	0	0	0	
			B.3) Acquisti di servizi non sanitari	0	0	0	0	
			B.6) Costi del personale	0	0	0	0	
			Altri costi (costi generali e oneri diversi di gestione)	0	0	0	0	
			Immobilizzazioni	0	0	0	0	
		Totale	0	0	0	0		
DO/2017/20224 - CONTRIBUTI FARMACIE RURALI	2017		B.1) Acquisti di beni	0	0	0	0	
			B.2) Acquisti di servizi sanitari	0	0	0	0	
			B.3) Acquisti di servizi non sanitari	0	0	0	0	
			B.6) Costi del personale	0	0	0	0	
			Altri costi (costi generali e oneri diversi di gestione)	0	0	0	0	
			Immobilizzazioni	0	0	0	0	
		Totale	0	0	0	0		
DL/2017/2098 - APPROVAZIONE PIANO CONTRO GIOCO AZZARDO	2017		B.1) Acquisti di beni	0	0	0	0	
			B.2) Acquisti di servizi sanitari	0	0	0	0	
			B.3) Acquisti di servizi non sanitari	0	0	0	0	
			B.6) Costi del personale	0	0	0	0	
			Altri costi (costi generali e oneri diversi di gestione)	0	0	0	0	
			Immobilizzazioni	0	0	0	0	
		Totale	0	0	0	0		
PIANI DI ZONA 2017	2017		B.1) Acquisti di beni	0	0	0	0	
			B.2) Acquisti di servizi sanitari	0	0	0	0	
			B.3) Acquisti di servizi non sanitari	0	0	0	0	
			B.6) Costi del personale	0	0	0	0	
			Altri costi (costi generali e oneri diversi di gestione)	0	0	0	0	
			Immobilizzazioni	0	0	0	0	
		Totale	0	0	0	0		
FINANZIAMENTO FRNA DA REGIONE EMILIA ROMAGNA	2017		B.1) Acquisti di beni	0	0	0	0	
			B.2) Acquisti di servizi sanitari	0	0	0	0	
			B.3) Acquisti di servizi non sanitari	0	0	0	0	
			B.6) Costi del personale	0	0	0	0	
			Altri costi (costi generali e oneri diversi di gestione)	0	0	0	0	
			Immobilizzazioni	0	0	0	0	
		Totale	0	0	0	0		
		B.1) Acquisti di beni	0	0	0	0		

DETTAGLIO QUOTE INUTILIZZATE CONTRIBUTI	ASSEGNAZIONE INIZIALE CONTRIBUTO		Tipologia	UTILIZZI / COSTI					FONDO AL 31/12/17
	Esercizio	Importo contributo		Esercizio 2014 e precedenti	Esercizio 2015	Esercizio 2016	Esercizio 2017		
SORVEGLIANZA IMPIANTO PAIP	2017		B.2) Acquisti di servizi sanitari	0	0	0	0	223.008	
			B.3) Acquisti di servizi non sanitari	0	0	0	0		
			B.6) Costi del personale	0	0	0	0		
			Altri costi (costi generali e oneri diversi di gestione)	0	0	0	0		
			Immobilizzazioni	0	0	0	0		
		Totale		Totale	84.060	560.265	290.599	1.517.610	5.703.197

Tab. 38 - Dettaglio movimentazioni quota inutilizzata contributi vincolati da soggetti pubblici (extrafondo)

DETTAGLIO QUOTE INUTILIZZATE CONTRIBUTI	ASSEGNAZIONE INIZIALE CONTRIBUTO		UTILIZZI / COSTI					FONDO AL 31/12/17
	Esercizio	Importo contributo	Tipologia	Esercizio 2014 e precedenti	Esercizio 2015	Esercizio 2016	Esercizio 2017	
DGR 804/2014 IMPATTO MODELLI PROATTIVI PER PAZIENTI CON PATOLOGIE CRONICHE	2014	3.000	B.1) Acquisti di beni	0	0	0	0	3.000
			B.2) Acquisti di servizi sanitari	0	0	0	0	
			B.3) Acquisti di servizi non sanitari	0	0	0	0	
			B.6) Costi del personale	0	0	0	0	
			Altri costi (costi generali e oneri diversi di gestione)	0	0	0	0	
			Immobilitazioni	0	0	0	0	
			Totale	0	0	0	0	
Nota 865/26 del 19045 - Governo del rischio di infezioni e Antibioticoresistenza - Sunfrail	2015	130.566	B.1) Acquisti di beni	0	0	0	0	19.454
			B.2) Acquisti di servizi sanitari	0	0	0	97.714	
			B.3) Acquisti di servizi non sanitari	0	0	2.926	10.472	
			B.6) Costi del personale	0	0	0	0	
			Altri costi (costi generali e oneri diversi di gestione)	0	0	0	0	
			Immobilitazioni	0	0	0	0	
			Totale	0	0	2.926	108.186	
Atto Dirigente 21165/2016 Assegnazione e concessione di finanziamento a favore dell'Azienda USL di Parma per la realizzazione del progetto: "Early Development Instrument (E.D.I.)	2016	12.782	B.1) Acquisti di beni	0	0	0	98	11.141
			B.2) Acquisti di servizi sanitari	0	0	0	0	
			B.3) Acquisti di servizi non sanitari	0	0	0	1.543	
			B.6) Costi del personale	0	0	0	0	
			Altri costi (costi generali e oneri diversi di gestione)	0	0	0	0	
			Immobilitazioni	0	0	0	0	
			Totale	0	0	0	1.641	
DGR 2199/2016 Progetto ccm 2015 "Malattie croniche: supporto valutazione comparativa di interventi per l'identificazione proattiva e la presa in carico del paziente complesso finalizzati alla prevenzione dei ricoveri ripetuti"	2016	77.000	B.1) Acquisti di beni	0	0	0	0	77.000
			B.2) Acquisti di servizi sanitari	0	0	0	0	
			B.3) Acquisti di servizi non sanitari	0	0	0	0	
			B.6) Costi del personale	0	0	0	0	
			Altri costi (costi generali e oneri diversi di gestione)	0	0	0	0	
			Immobilitazioni	0	0	0	0	
			Totale	0	0	0	0	
Dgr. 2312/2016 - Progetto EU "Reference sites network for prevention and care of frailty and chronic conditions in community dwelling persons of EU countries" (sunfrail): assegnazione e concessione finanziamento all'Azienda USL di Parma	2016	45.502	B.1) Acquisti di beni	0	0	0	0	45.502
			B.2) Acquisti di servizi sanitari	0	0	0	0	
			B.3) Acquisti di servizi non sanitari	0	0	0	0	
			B.6) Costi del personale	0	0	0	0	
			Altri costi (costi generali e oneri diversi di gestione)	0	0	0	0	
			Immobilitazioni	0	0	0	0	
			Totale	0	0	0	0	
Dgr. 2403/2016 - Assegnazione e concessione finanziamenti agli enti partecipanti alla realizzazione dei progetti del piano programma 2016 dell'agenzia sanitaria e sociale regionale in esecuzione delle D.G.R. n.1003/2016 e 1173/2016	2016	10.559	B.1) Acquisti di beni	0	0	0	0	10.559
			B.2) Acquisti di servizi sanitari	0	0	0	0	
			B.3) Acquisti di servizi non sanitari	0	0	0	0	
			B.6) Costi del personale	0	0	0	0	
			Altri costi (costi generali e oneri diversi di gestione)	0	0	0	0	
			Immobilitazioni	0	0	0	0	
			Totale	0	0	0	0	

DETTAGLIO QUOTE INUTILIZZATE CONTRIBUTI	ASSEGNAZIONE INIZIALE CONTRIBUTI		UTILIZZI / COSTI					FONDO AL 31/12/17
	Esercizio	Importo contributo	Tipologia	Esercizio 2014 e precedenti	Esercizio 2015	Esercizio 2016	Esercizio 2017	
PROGETTO DI RICERCA AGENAS "LA VALUTAZIONE PARTECIPATA DEL GRADO DI UMANIZZAZIONE DELLE STRUTTURE DI RICOVERO" - DGR 1503/2017	2017		B.1) Acquisti di beni	0	0	0	0	13.700
			B.2) Acquisti di servizi sanitari	0	0	0	0	
			B.3) Acquisti di servizi non sanitari	0	0	0	0	
			B.6) Costi del personale	0	0	0	0	
			Altri costi (costi generali e oneri diversi di gestione)	0	0	0	0	
			Totale	0	0	0	0	
PROGETTO EU "REFERENCE SITES NETWORK FOR PREVENTION AND CARE OF FRAILTY AND CHRONIC CONDITIONS IN COMMUNITY DWELLING PERSONS OF EU COUNTRIES" (SUNFRAIL) - DL/2017/2019	2017		B.1) Acquisti di beni	0	0	0	0	16.500
			B.2) Acquisti di servizi sanitari	0	0	0	0	
			B.3) Acquisti di servizi non sanitari	0	0	0	0	
			B.6) Costi del personale	0	0	0	0	
			Altri costi (costi generali e oneri diversi di gestione)	0	0	0	0	
			Totale	0	0	0	0	
PROGETTO EU "REFERENCE SITES NETWORK FOR PREVENTION AND CARE OF FRAILTY AND CHRONIC CONDITIONS IN COMMUNITY DWELLING PERSONS OF EU COUNTRIES" (SUNFRAIL) - DGR 2222/2017	2017		B.1) Acquisti di beni	0	0	0	0	52.534
			B.2) Acquisti di servizi sanitari	0	0	0	0	
			B.3) Acquisti di servizi non sanitari	0	0	0	0	
			B.6) Costi del personale	0	0	0	0	
			Altri costi (costi generali e oneri diversi di gestione)	0	0	0	0	
			Totale	0	0	0	0	
ASSEGNAZIONE E CONCESSIONE FINANZIAMENTI AGLI ENTI PARTECIPANTI ALLA REALIZZAZIONE DEI PROGETTI DEL PIANO PROGRAMMA 2017 DELL'AGENZIA SANITARIA E SOCIALE REGIONALE - DL/2017/2121	2017		B.1) Acquisti di beni	0	0	0	0	30.000
			B.2) Acquisti di servizi sanitari	0	0	0	0	
			B.3) Acquisti di servizi non sanitari	0	0	0	0	
			B.6) Costi del personale	0	0	0	0	
			Altri costi (costi generali e oneri diversi di gestione)	0	0	0	0	
			Totale	0	0	0	0	
Totale		279.409		0	0	2.926	109.826	279.390

Tab. 39 - Dettaglio movimentazioni quota inutilizzata contributi per ricerca

DETTAGLIO QUOTE INUTILIZZATE CONTRIBUTI	ASSEGNAZIONE INIZIALE CONTRIBUTO		UTILIZZI / COSTI					FONDO AL 31/12/17
	Esercizio	Importo contributo	Tipologia	Esercizio 2014 e	Esercizio 2015	Esercizio 2016	Esercizio 2017	
DISTRIBUZIONE TELEMATICA DEL REFERTO E PRESCRIZIONE DELLA TERAPIA ANTICOAGULANTE - FONDAZIONE CASSA DI RISPARMIO	2008	25.000	B.1) Acquisti di beni	0	0	0	0	5.009
			B.2) Acquisti di servizi sanitari	19.991	0	0	0	
			B.3) Acquisti di servizi non sanitari	0	0	0	0	
			B.6) Costi del personale	0	0	0	0	
			Altri costi (costi generali e oneri diversi di gestione)	0	0	0	0	
			Immobilitazioni	0	0	0	0	
			Totale	19.991	0	0	0	
UNITA' MAMMOGRAFICHE DIGITALI - FONDAZIONE CASSA DI RISPARMIO	2013	123.000	B.1) Acquisti di beni	0	0	0	0	37.600
			B.2) Acquisti di servizi sanitari	0	0	0	0	
			B.3) Acquisti di servizi non sanitari	0	0	0	0	
			B.6) Costi del personale	0	0	0	0	
			Altri costi (costi generali e oneri diversi di gestione)	0	0	0	0	
			Immobilitazioni	85.400	0	0	0	
			Totale	85.400	0	0	0	
SUPPORTO GESTIONE PAZIENTE CRONICO - DEL. AZ. 285/2014	2014	10.000	B.1) Acquisti di beni	0	0	0	0	241
			B.2) Acquisti di servizi sanitari	0	0	0	0	
			B.3) Acquisti di servizi non sanitari	9.344	0	0	0	
			B.6) Costi del personale	0	0	0	0	
			Altri costi (costi generali e oneri diversi di gestione)	0	416	0	0	
			Immobilitazioni	0	0	0	0	
			Totale	9.344	416	0	0	
PROGETTO CCM FONDAZIONE PER LE POLITICHE SOCIALI LABOS	2014	5.500	B.1) Acquisti di beni	0	0	0	0	5.500
			B.2) Acquisti di servizi sanitari	0	0	0	0	
			B.3) Acquisti di servizi non sanitari	0	0	0	0	
			B.6) Costi del personale	0	0	0	0	
			Altri costi (costi generali e oneri diversi di gestione)	0	0	0	0	
			Immobilitazioni	0	0	0	0	
			Totale	0	0	0	0	

DETTAGLIO QUOTE INUTILIZZATE CONTRIBUTI	ASSEGNAZIONE INIZIALE CONTRIBUTO		UTILIZZI / COSTI					FONDO AL 31/12/17
	Esercizio	Importo contributo	Tipologia	Esercizio 2014 e	Esercizio 2015	Esercizio 2016	Esercizio 2017	
PROMOZIONE DEL BENESSERE PSICOFISICO NEGLI ISTITUTI PENITENZIARI	2014	150.000	B.1) Acquisti di beni	808	11.377	0	0	577
			B.2) Acquisti di servizi sanitari	105.451	5.980	0	0	
			B.3) Acquisti di servizi non sanitari	4.023	4.320	0	0	
			B.6) Costi del personale	8.035	3.430	0	0	
			Altri costi (costi generali e oneri diversi di gestione)	3.000	3.000	0	0	
			Immobilitazioni	0	0	0	0	
			Totale	121.316	28.107	0	0	
FONDAZIONE ITALIANA SCLEROSI MULTIPLA	2015	17.157	B.1) Acquisti di beni	0	0	0	0	1.971
			B.2) Acquisti di servizi sanitari	0	0	7.700	7.486	
			B.3) Acquisti di servizi non sanitari	0	0	0	0	
			B.6) Costi del personale	0	0	0	0	
			Altri costi (costi generali e oneri diversi di gestione)	0	0	0	0	
			Immobilitazioni	0	0	0	0	
			Totale	0	0	7.700	7.486	
ACCESSO PUBBLICO ALLA DEFIBRILLAZIONE E TELETRASMISSIONE TRACCIATO ECG	2015	100.000	B.1) Acquisti di beni	0	0	0	0	3.100
			B.2) Acquisti di servizi sanitari	0	0	0	0	
			B.3) Acquisti di servizi non sanitari	0	0	0	0	
			B.6) Costi del personale	0	0	0	0	
			Altri costi (costi generali e oneri diversi di gestione)	0	0	0	0	
			Immobilitazioni	0	0	96.900	0	
			Totale	0	0	96.900	0	
OTTIMIZZAZIONE DELLA COMUNICAZIONE CON UTENZA PS - FONDAZIONE CARIPARMA	2016	20.000	B.1) Acquisti di beni	0	0	0	0	0
			B.2) Acquisti di servizi sanitari	0	0	0	0	
			B.3) Acquisti di servizi non sanitari	0	0	0	0	
			B.6) Costi del personale	0	0	0	0	
			Altri costi (costi generali e oneri diversi di gestione)	0	0	0	0	
			Immobilitazioni	0	0	0	20.000	
			Totale	0	0	0	20.000	
ACCESSO PUBBLICO ALLA DEFIBRILLAZIONE - FONDAZIONE CARIPARMA	2016	10.000	B.1) Acquisti di beni	0	0	0	0	10.000
			B.2) Acquisti di servizi sanitari	0	0	0	0	
			B.3) Acquisti di servizi non sanitari	0	0	0	0	
			B.6) Costi del personale	0	0	0	0	
			Altri costi (costi generali e oneri diversi di gestione)	0	0	0	0	
			Immobilitazioni	0	0	0	0	
			Totale	0	0	0	0	

DETTAGLIO QUOTE INUTILIZZATE CONTRIBUTI	ASSEGNAZIONE INIZIALE CONTRIBUTO		Tipologia	UTILIZZI / COSTI					FONDO AL 31/12/17
	Esercizio	Importo contributo		Esercizio 2014 e	Esercizio 2015	Esercizio 2016	Esercizio 2017		
DGR 2604 del 23/02/2016 - POLO FORMATIVO AISLA C/O CENTRO RESIDUALE CURE PALLIATIVE - LA VALLE DEL SOLE	2017		B.1) Acquisti di beni	0				8.000	
		B.2) Acquisti di servizi sanitari	0						
		B.3) Acquisti di servizi non sanitari	0						
		B.6) Costi del personale	0						
		Altri costi (costi generali e oneri diversi di gestione)	0						
		Immobilizzazioni	0						
		Totale	0	0	0	0			
PROGETTO RIQUALIFICAZ. COMPARTO OPERATORIO FIDENZA	2017		B.1) Acquisti di beni	0				200.000	
		B.2) Acquisti di servizi sanitari	0						
		B.3) Acquisti di servizi non sanitari	0						
		B.6) Costi del personale	0						
		Altri costi (costi generali e oneri diversi di gestione)	0						
		Immobilizzazioni	0						
		Totale	0	0	0	0			
	TOTALE	460.657	TOTALE	236.051	28.522	104.600	27.486	271.998	

Tab. 40 - Dettaglio movimentazioni quota inutilizzata contributi da privati

Fondo	Criteri di determinazione	Estremi del verbale del Collegio Sindacale
Rischi per contenzioso personale dipendente	Valutazione rischi connessi a cause in corso	Verbale del 17/04/2018
Copertura diretta dei rischi	Valutazione sinistri in corso	Verbale del 17/04/2018
Franchigia	Valutazione numero sinistri denunciati	Verbale del 17/04/2018
Rinnovi contrattuali personale dipendente	Valorizzazione in base ai parametri indicati dalla Regione Emilia Romagna	Verbale del 17/04/2018
Rinnovi convenzioni MMG – PLS – MCA	Valorizzazione in base ai parametri indicati dalla Regione Emilia Romagna	Verbale del 17/04/2018
Rinnovi convenzioni Medici SUMAI	Valorizzazione in base ai parametri indicati dalla Regione Emilia Romagna	Verbale del 17/04/2018
Manutenzioni cicliche	Valutazione dei costi sostenuti ciclicamente per manutenzioni ordinarie	Verbale del 17/04/2018
Personale in quiescenza	Valutazioni regolarizzazioni contributive anni pregressi	Verbale del 17/04/2018
Indennità organi istituzionali	Valutazione quota premiante spettante	Verbale del 17/04/2018
Spese legali	Valutazione oneri da corrispondere connessi a cause in corso	Verbale del 17/04/2018
Controversie legali	Valutazione rischi connessi a cause in corso	Verbale del 17/04/2018
Interessi passivi verso fornitori	Valutazione tempi di pagamento fornitori	Verbale del 17/04/2018
Altri fondi	Valutazione PN Società Partecipate	Verbale del 17/04/2018
Fondo ALPI	Valutazione somme da corrispondere ai professionisti	Verbale del 17/04/2018

Altre informazioni relative a fondi rischi e oneri.

Informazione	Caso presente in azienda?	Se sì, illustrare
FR01. Con riferimento ai rischi per i quali è stato costituito un fondo, esiste la possibilità di subire perdite addizionali rispetto agli ammontari stanziati?	NO	
FR02. Esistono rischi probabili, a fronte dei quali non è stato costituito un apposito fondo per l'impossibilità di formulare stime attendibili?	NO	
FR03. Esistono rischi (né generici, né remoti) a fronte dei quali non è stato costituito un apposito fondo perché solo possibili, anziché probabili? Da tali rischi potrebbero scaturire perdite significative?	NO	
FR04 – Altro. Esistono altre informazioni che	NO	

si ritiene necessario fornire per soddisfare la regola generale secondo cui "Se le informazioni richieste da specifiche disposizioni di legge non sono sufficienti a dare una rappresentazione veritiera e corretta, si devono fornire le informazioni complementari necessarie allo scopo" (art 2423 cc)?

--	--	--

12. Trattamento di fine rapporto

CODICE MOD. SP	TRATTAMENTO DI FINE RAPPORTO	Consistenza iniziale	Accantonamenti dell'esercizio	Utilizzi dell'esercizio	Valore finale
PCA000	Fondo per premi operosità medici SUMAI	5.720.019	285.000	-578.420	5.426.599
PCA010	Fondo per trattamento di fine rapporto dipendente	0			0
	TOTALE TRATTAMENTO DI FINE RAPPORTO	5.720.019	285.000	-578.420	5.426.599

Tab. 41 – Consistenza e movimentazioni del Trattamento di Fine Rapporto

Fondo	Criteri di determinazione
Premi operosità medici SUMAI	Applicazione art. 49 comma 6 del vigente accordo nazionale

Altre informazioni relative a trattamento di fine rapporto.

Informazione	Caso presente in azienda?		Se sì, illustrare
TR01 - Altro. Esistono altre informazioni che si ritiene necessario fornire per soddisfare la regola generale secondo cui "Se le informazioni richieste da specifiche disposizioni di legge non sono sufficienti a dare una rappresentazione veritiera e corretta, si devono fornire le informazioni complementari necessarie allo scopo" (art 2423 cc)?	NO		

14. Debiti

CODICE MOD. SP	DEBITI
PDA000	MUTUI PASSIVI

Valore Iniziale	MOVIMENTI DELL'ESERCIZIO		Valore finale	di cui per fatture da ricevere	di cui per acquisti di beni iscritti tra le immobilizzazioni non finanziarie
	Incrementi	Decrementi			
0	35.500.000	-794.963	34.705.037		

PDA020	DEBITI V/STATO
PDA030	Debiti v/Stato per mobilità passiva extraregionale
PDA040	Debiti v/Stato per mobilità passiva internazionale
PDA040	Acconto quota FSR v/Stato
PDA050	Debiti v/Stato per restituzione finanziamenti - per ricerca:
...	...
PDA060	Altri debiti v/Stato
...	...

2.587.194	789.740	-51.226	3.304.708		
0	0	0	0		
2.587.094	706.928	0	3.294.022		
0	0	0	0		
0	0	0	0		
0	0	0	0		
0	0	0	0		
100	61.812	-51.226	10.586	10.586	
0	0	0	0		
0	0	0	0		

PDA080	DEBITI V/REGIONE O PROVINCIA AUTONOMA
PDA090	Debiti v/Regione o Provincia Autonoma per finanziamenti
PDA100	Debiti v/Regione o Provincia Autonoma per mobilità passiva intraregionale
PDA100	Debiti v/Regione o Provincia Autonoma per mobilità passiva extraregionale
PDA110	Acconto quota FSR da Regione o Provincia Autonoma
PDA120	Altri debiti v/Regione o Provincia Autonoma

3.176.525	29.147.607	-29.493.931	2.830.202		
0	0	0	0		
0	0	0	0		
278.415	28.574.660	-28.852.586	489		
0	0	0	0		
2.898.110	572.947	-641.345	2.829.713	83.011	

PDA130	DEBITI V/COMUNI:
	DEBITI V/ALTRI COMUNI REGIONALI
	DEBITI V/COMUNI DELLA PROVINCIA
	DEBITI V/FARMACIE COMUNALI REG. LI
	DEBITI V/FARMACIE COMUNALI EXTRAREG.
	DEBITI V/ALTRI COMUNI EXTRAREGIONE
	DEBITI VS. ENTI LOCALI RER PER FRNA

6.624.252	41.303.328	-42.029.933	5.897.648		
0	0	0	0		
523.571	29.521.725	-29.434.476	610.820	578.142	
9.167	1.259.680	-1.259.670	9.178		
0	0	0	0		
0	0	0	0		
6.091.514	10.521.924	-11.335.787	5.277.650	3.385.493	

PDA150	DEBITI V/AZIENDE SANITARIE PUBBLICHE DELLA REGIONE
PDA160	Debiti v/Aziende sanitarie pubbliche della Regione - per quota FSR
PDA170	Debiti v/Aziende sanitarie pubbliche della Regione - finanziamento sanitario aggiuntivo corrente LEA
PDA180	Debiti v/Aziende sanitarie pubbliche della Regione - finanziamento sanitario aggiuntivo corrente extra LEA
PDA190	Debiti v/Aziende sanitarie pubbliche della Regione - mobilità in compensazione
PDA200	Debiti v/Aziende sanitarie pubbliche della Regione - mobilità non in compensazione
PDA210	Debiti v/Aziende sanitarie pubbliche della Regione - altre prestazioni
PDA220	Debiti v/Aziende Sanitarie pubbliche fuori Regione
PDA230	Debiti v/Aziende sanitarie pubbliche della Regione per versamenti c/patrimonio netto
	TOTALE DEBITI V/AZIENDE SANITARIE PUBBLICHE
PDA240	DEBITI V/SOCIETA' PARTECIPATE E/O ENTI DIPENDENTI
PDA250	Debiti v/enti regionali:
	ARPA
	...
PDA260	Debiti v/sperimentazioni gestionali:
	...
	...
PDA270	Debiti v/altre partecipate:
	...
	...
PDA290	Debiti verso erogatori (privati accreditati e convenzionati) di prestazioni sanitarie
PDA300	Debiti verso altri fornitori

12.034.150	101.566.877	-99.593.145	13.907.882		
0	0	0	0		
0	0	0	0		
0	0	0	0		
3.350.448	5.319.768	-5.308.342	3.361.875		
0	0	0	0		
8.683.701	96.247.108	-94.384.803	10.546.007	4.442.750	
52.426	120.293	-115.976	56.743	45.451	
0	0	0	0		
12.086.576	101.687.170	-99.809.121	13.964.625		
216.575	923.657	-541.921	598.311		
19.170	56.295	-59.333	16.132		
19.170	56.295	-59.333	16.132	10.791	
0	0	0	0		
0	0	0	0		
0	0	0	0		
0	0	0	0		
197.404	867.352	-482.586	582.179	289.885	
0	0	0	0		
51.723.136	235.926.796	-237.854.230	49.797.702	17.730.276	
38.819.269	170.192.285	-171.872.034	37.139.520	17.236.320	4.405.011

PDA310	DEBITI V/ISTITUTO TESORIERE
PDA320	DEBITI TRIBUTARI:
	ERARIO C/DEBITI TRIBUTARI
	IRES C/COMPOSTE DELL'ESERCIZIO
	ERARIO C/RITENUTE REDDITI LAV DIPEND
	ERARIO C/RITENUTE REDDITI LAV AUTON.
	ERARIO C/RITENUTE REDDITI ASS. E TERZI
	ERARIO C/RITENUTE SU CONTRIBUTI ALLE IMPRESE REG.
	ERARIO C/IVA SPLIT PAYMENT
	DEBITI PER ICI
	ERARIO C/IVA
	ERARIO C/IRAP
	DEBITI PER IRAP SU ARRETRATI

21.858.543	227.407.651	-249.265.194	0		
7.034.988	66.280.713	-66.272.701	7.043.000		
129.171	532.845	-615.515	46.502	37.765	
14	208.888	-208.902	0		
3.779.408	25.255.820	-25.176.569	3.858.659		
61.156	8.460.872	-8.476.533	45.495		
17.051	236.491	-236.689	16.873		
0	1.341	-541	800		
1.240.697	21.602.724	-21.632.095	1.211.326		
0	0	0	0		
2.347	212.372	-214.719	0		
1.366.821	9.590.589	-9.482.995	1.474.415		
438.324	178.770	-228.164	388.931		

PDA330	DEBITI V/ISTITUTI PREVIDENZIALI, ASSISTENZIALI E SICUREZZA SOCIALE
	INPDAP C/CONTRIBUTI

4.290.284	52.011.868	-51.925.861	4.375.291		
1.515.220	39.441.210	-39.410.565	1.545.864		

CODICE MOD. SP	DEBITI	Valore iniziale	MOVIMENTI DELL'ESERCIZIO		Valore finale	di cui per fatture da ricevere	di cui per acquisti di beni iscritti tra le immobilizzazi oni
			Incrementi	Decrementi			
	INPS C/CONTRIBUTI	10.870	114.710	-113.346	12.234		
	ENPAM C/CONTRIBUTI	2.671.204	10.778.956	-10.698.650	2.751.510		
	ENPAF C/CONTRIBUTI	51.321	528.366	-570.438	9.249	9.249	
	ENPAP C/CONTRIBUTI	0	22.191	-22.086	105		
	INPDAP C/RICONGIUNZIONI	0	218.624	-218.624	0		
	INAIL C/CONTRIBUTI	0	762.585	-747.726	14.859		
	ENPAV C/CONTRIBUTI	3.804	46.006	-46.587	3.223		
	ISTITUTI PREVIDENZIALI C/PART. DIV.	37.865	75.879	-75.497	38.247		
	DEBITI ALTRI ISTITUTI PREVIDENZA	0	23.341	-23.341	0		
PDA340	DEBITI V/ALTRI:	13.673.080	111.282.673	-112.789.745	12.166.008		
PDA350	Debiti v/altri finanziatori	0	0	0	0		
PDA360	Debiti v/dipendenti	5.805.970	77.328.432	-77.747.340	5.385.062		
PDA370	Debiti v/gestioni liquidatorie	0	0	0	0		
PDA380	Altri debiti diversi:	7.867.110	33.956.240	-35.042.405	5.780.946		
	DEBITI V/AMMINISTRAZIONE PROV. LE PR	0	0	0	0		
	DEBITI V/AMMIN. PUBBLICHE REGIONALI	3.093.420	19.648.137	-20.783.537	1.958.020	1.122.948	
	DEBITI VS. AMMIN. PUBBL. EXTRAREGIONE	201.344	426.412	-409.817	217.939	207.932	
	DEBITI V/AMM.NI PUBBL. RER PER FRNA	2.543.028	3.348.551	-3.819.465	2.072.114	797.700	
	DEBITI V/ORG. ISTIT. COMPENSI E ONERI	0	0	0	0		
	DEBITI V/ASSISTITI PER TRASFERIMENTI	497.830	5.025.238	-4.741.069	781.999	710.165	
	V/BENEFICIARI L. 210/92	1.010.905	4.825.992	-4.802.516	1.034.381		
	ANTICIPI DA CLIENTI	501.230	681.911	-484.445	698.696		
	ANTICIPI DA CLIENTI L. 432/98	3.813	0	0	3.813		
	DEBITI DIVERSI DA DEPOSITI CAUZIONALI	15.542	0	-1.557	13.985		

Tab. 42 - Consistenza e movimentazioni dei debiti

		DEBITI PER ANNO DI FORMAZIONE				
CODICE MOD. SP	DEBITI	Anno 2013 e precedenti	Anno 2014	Anno 2015	Anno 2016	Anno 2017
PDA000	MUTUI PASSIVI					34.705.037
PDA020	DEBITI V/STATO	466.310	706.928	706.928	706.928	717.614
PDA030	Debiti v/Stato per mobilità passiva extraregionale	0	0	0	0	
PDA040	Debiti v/Stato per mobilità passiva internazionale	466.310	706.928	706.928	706.928	706.928
PDA050	Acconto quota FSR v/Stato	0	0	0	0	
	Debiti v/Stato per restituzione finanziamenti - per ricerca:	0	0	0	0	
	...					
PDA060	Altri debiti v/Stato	0	0	0	0	10.686
	...					
PDA080	DEBITI V/REGIONE O PROVINCIA AUTONOMA	2.469.791	0	0	121.029	239.382
PDA090	Debiti v/Regione o Provincia Autonoma per finanziamenti	0	0	0	0	
PDA100	Debiti v/Regione o Provincia Autonoma per mobilità passiva intraregionale	0	0	0	0	
PDA110	Debiti v/Regione o Provincia Autonoma per mobilità passiva extraregionale	0	0	0	0	489
PDA120	Acconto quota FSR da Regione o Provincia Autonoma	0	0	0	0	
	Altri debiti v/Regione o Provincia Autonoma	2.469.791	0	0	121.029	238.893
PDA130	DEBITI V/COMUNI:	0	0	0	0	5.897.648
	DEBITI V/COMUNI DELLA PROVINCIA	0	0	0	0	610.821
	DEBITI V/FARMACIE COMUNALI REG. LI	0	0	0	0	9.177
	DEBITI V/FARMACIE COMUNALI EXTRAREG	0	0	0	0	0
	DEBITI V/ALTRI COMUNI EXTRAREGIONE	0	0	0	0	0
	DEBITI VS. ENTI LOCALI RER PER FRNA	0	0	0	0	5.277.650
PDA160	DEBITI VIAZIENDE SANITARIE PUBBLICHE DELLA REGIONE	328.156	2.353.806	73.130	1.041.339	10.111.450
PDA170	Debiti v/Aziende sanitarie pubbliche della Regione - per quota FSR	0	0	0	0	
PDA180	Debiti v/Aziende sanitarie pubbliche della Regione - finanziamento sanitario aggiuntivo corrente LEA	0	0	0	0	
PDA190	Debiti v/Aziende sanitarie pubbliche della Regione - finanziamento sanitario aggiuntivo corrente extra LEA	0	0	0	0	
PDA200	Debiti v/Aziende sanitarie pubbliche della Regione - mobilità in compensazione	0	2.350.448	0	1.000.000	11.427
	Debiti v/Aziende sanitarie pubbliche della Regione - mobilità non in compensazione	0	0	0	0	

CODICE MOD. SP	DEBITI	DEBITI PER ANNO DI FORMAZIONE				
		Anno 2013 e precedenti	Anno 2014	Anno 2015	Anno 2016	Anno 2017
PDA210	Debiti v/Aziende sanitarie pubbliche della Regione - altre prestazioni	328.156	3.358	73.130	41.339	10.100.023
PDA220	Debiti v/Aziende Sanitarie pubbliche fuori Regione	0	0	0	0	56.743
PDA230	Debiti v/Aziende sanitarie pubbliche della Regione per versamenti c/patrimonio netto	0	0	0	0	
	TOTALE DEBITI V/AZIENDE SANITARIE PUBBLICHE	328.156	2.363.806	73.130	1.041.339	10.168.193
	DEBITI V/SOCIETA' PARTECIPATE E/O ENTI DIPENDENTI	0	0	0	0	598.311
PDA250	Debiti v/enti regionali:	0	0	0	0	16.132
	ARPA	0	0	0	0	16.132
	Debiti v/sperimentazioni gestionali:					
PDA260		0	0	0	0	0
	Debiti v/altra partecipate:					
PDA270		0	0	0	0	582.179
	DEBITI V/FORNITORI:					
PDA280	Debiti verso erogatori (privati accreditati e convenzionati) di prestazioni sanitarie	1.410.143	133.247	8.478.783	30.194.855	46.720.196
PDA290	Debiti verso altri fornitori	520.682	0	6.753.625	14.869.880	27.653.516
PDA300		889.461	133.247	1.725.157	15.324.975	19.066.680
PDA310	DEBITI V/ISTITUTO TESORIERE					0
PDA320	DEBITI TRIBUTARI:					6.832.840
	ERARIO C/DEBITI TRIBUTARI	0	0	0	210.160	46.502
	ERARIO C/RITENUTE REDDITI LAV.DIPEND.	0	0	0	0	3.858.659
	ERARIO C/RITENUTE REDDITI LAV.AUTON.	0	0	0	0	45.495
	ERARIO C/RITENUTE REDDITI ASS. E TERZI	0	0	0	0	16.873
	ERARIO C/RITENUTE SU CONTRIBUTI ALLE IMPRESE REG. E	0	0	0	0	800
	IRES C/IMPOSTE DELL'ESERCIZIO	0	0	0	0	0
	ERARIO C/IVA SPLIT PAYMENT	0	0	0	0	1.211.326
	ERARIO C/IVA	0	0	0	0	0
	ERARIO C/IRAP	0	0	0	0	1.474.415
	DEBITI PER IRAP SU ARRETRATI	0	0	0	210.160	178.770

116

CODICE MOD. SP	DEBITI	DEBITI PER ANNO DI FORMAZIONE				
		Anno 2013 e precedenti	Anno 2014	Anno 2015	Anno 2016	Anno 2017
PDA330	DEBITI V/ISTITUTI PREVIDENZIALI, ASSISTENZIALI E SICUREZZA	802.559	144.214	274.161	294.284	2.860.073
	INPDAP/C/CONTRIBUTI	802.559	144.214	274.161	294.284	30.646
	INPS C/CONTRIBUTI	0	0	0	0	12.234
	ENPAM C/CONTRIBUTI	0	0	0	0	2.751.510
	ENPAF C/CONTRIBUTI	0	0	0	0	9.249
	INPDAP C/R/CONGIUNZIONI	0	0	0	0	0
	ENPAP C/CONTRIBUTI	0	0	0	0	105
	INAIL C/CONTRIBUTI	0	0	0	0	14.859
	ENPAV C/CONTRIBUTI	0	0	0	0	3.223
	ISTITUTI PREVIDENZIALI C/PART. DIV.	0	0	0	0	38.247

CODICE MOD. SP	DEBITI	DEBITI PER ANNO DI FORMAZIONE				
		Anno 2013 e precedenti	Anno 2014	Anno 2015	Anno 2016	Anno 2017
PDA350	Debiti v/altri finanziatori	0	0	0	0	0
PDA360	Debiti v/dipendenti	0	0	0	0	5.385.062
PDA370	Debiti v/gestioni liquidatorie	0	0	0	0	0
PDA380	Altri debiti diversi:	12.930	0	0	1.056	6.766.960
	DEBITI V/AMMIN. PUBBLICHE REGIONALI	0	0	0	0	1.958.020
	DEBITI VS. AMMIN.PUBB. EXTRAREGIONE	0	0	0	0	217.939
	DEBITI V/AMMINI PUBBL. RER PER FRNA	0	0	0	0	2.072.114
	DEBITI V/ORG. ISTIT. COMPENSI E ONERI	0	0	0	0	0
	DEBITI V/ASSISTITI PER TRASFERIMENTI	0	0	0	0	781.999
	V/BENEFICIARI L. 210/92	0	0	0	0	1.034.381
	ANTICIPI DA CLIENTI	0	0	0	0	698.696
	ANTICIPI DA CLIENTI L.432/98	0	0	0	0	3.813
	DEBITI DIVERSI DA DEPOSITI CAUZIONALI	12.930	0	0	1.056	0

Tab. 43 - Dettaglio dei debiti per anno di formazione

CODICE MOD. SP	DEBITI
PDA000	MUTUI PASSIVI

DEBITI PER SCADENZA		
Entro 12 mesi	Tra 1 e 5 anni	Oltre 5 anni
1.669.223	9.213.050	23.822.764

PDA020	DEBITI V/STATO
PDA030	Debiti v/Stato per mobilità passiva extraregionale
PDA040	Debiti v/Stato per mobilità passiva internazionale
PDA050	Acconto quota FSR v/Stato
PDA060	Debiti v/Stato per restituzione finanziamenti - per ricerca:
PDA060	Altri debiti v/Stato

1.424.542	1.880.166	0
0	0	0
1.413.857	1.880.166	0
0	0	0
0	0	0
10.686	0	0
10.686		

PDA080	DEBITI V/REGIONE O PROVINCIA AUTONOMA
PDA090	Debiti v/Regione o Provincia Autonoma per finanziamenti
PDA100	Debiti v/Regione o Provincia Autonoma per mobilità passiva intraregionale
PDA110	Debiti v/Regione o Provincia Autonoma per mobilità passiva extraregionale
PDA120	Acconto quota FSR da Regione o Provincia Autonoma
PDA120	Altri debiti v/Regione o Provincia Autonoma

2.830.202	0	0
	0	0
	0	0
489	0	0
0	0	0
2.829.713	0	0

PDA130	DEBITI V/COMUNI:
	DEBITI V/COMUNI DELLA PROVINCIA
	DEBITI V/FARMACIE COMUNALI REG. LI
	DEBITI VS. ENTI LOCALI RER PER FRNA

5.897.648	0	0
610.821	0	0
9.177	0	0
5.277.650	0	0

PDA180	DEBITI VIAZIENDE SANITARIE PUBBLICHE DELLA REGIONE
PDA170	Debiti v/Aziende sanitarie pubbliche della Regione - per quota FSR
PDA180	Debiti v/Aziende sanitarie pubbliche della Regione - finanziamento sanitario aggiuntivo corrente LEA
PDA180	Debiti v/Aziende sanitarie pubbliche della Regione - finanziamento sanitario aggiuntivo corrente extra LEA
PDA190	Debiti v/Aziende sanitarie pubbliche della Regione - mobilità in compensazione
PDA200	Debiti v/Aziende sanitarie pubbliche della Regione - mobilità non in compensazione
PDA210	Debiti v/Aziende sanitarie pubbliche della Regione - altre prestazioni
PDA220	Debiti v/Aziende Sanitarie pubbliche fuori Regione
PDA230	Debiti v/Aziende sanitarie pubbliche della Regione per versamenti c/patrimonio netto
	TOTALE DEBITI V/AZIENDE SANITARIE PUBBLICHE

13.907.882	0	0
0	0	0
0	0	0
0	0	0
3.361.875	0	0
0	0	0
10.546.007	0	0
56.743	0	0
0	0	0
13.964.625	0	0

PDA250	DEBITI V/SOCIETA' PARTECIPATE E/O ENTI DIPENDENTI
PDA250	Debiti v/enti regionali:
PDA260	ARPA
PDA260	Debiti v/sperimentazioni gestionali:
PDA270	Debiti v/altre partecipate:
PDA280	DEBITI V/FORNITORI:
PDA290	Debiti verso erogatori (privati accreditati e convenzionati) di prestazioni sanitarie
PDA300	Debiti verso altri fornitori
PDA310	DEBITI V/ISTITUTO TESORIERE

598.311	0	0
16.132	0	0
16.132	0	0
0	0	0
0	0	0
582.179	0	0
582.179	0	0
86.937.223	0	0
49.797.703	0	0
37.139.520	0	0
0	0	0

PDA320	DEBITI TRIBUTARI:
	ERARIO C/DEBITI TRIBUTARI
	ERARIO C/RITENUTE REDDITI LAV DIPEND.
	ERARIO C/RITENUTE REDDITI LAV AUTON.
	ERARIO C/RITENUTE REDDITI ASS. E TERZI
	ERARIO C/RITENUTE SU CONTRIBUTI ALLE IMPRESE REG. E PROV.
	IRES C/IMPOSTE DELL'ESERCIZIO
	ERARIO C/IVA SPLIT PAYMENT

7.043.000	0	0
46.502	0	0
3.858.659	0	0
45.495	0	0
16.873	0	0
800		
0	0	0
1.211.326	0	0

CODICE MOD. SP	DEBITI
	ERARIO C/IVA
	ERARIO C/IRAP
	DEBITI PER IRAP SU ARRETRATI

DEBITI PER SCADENZA		
Entro 12 mesi	Tra 1 e 5 anni	Oltre 5 anni
0	0	0
1.474.415	0	0
388.930	0	0

PDA330	DEBITI V/ISTITUTI PREVIDENZIALI, ASSISTENZIALI E SICUREZZA SOCIALE:
	INPDAPC/CONTRIBUTI
	INPS C/CONTRIBUTI
	ENPAM C/CONTRIBUTI
	ENPAP C/CONTRIBUTI
	INAIL C/CONTRIBUTI
	ENPAV C/CONTRIBUTI
	ENPAF C/CONTRIBUTI
	ISTITUTI PREVIDENZIALI C/PART. DIV.

4.375.291	0	0
1.545.864	0	0
12.234	0	0
2.751.510	0	0
105	0	0
14.859	0	0
3.223	0	0
9.249		
38.247	0	0

PDA340	DEBITI V/ALTRI:
PDA350	Debiti v/altri finanziatori
PDA360	Debiti v/dipendenti
PDA370	Debiti v/gestioni liquidatorie
PDA380	Altri debiti diversi:
	DEBITI V/AMMIN. PUBBLICHE REGIONALI
	DEBITI VS. AMMIN.PUBB. EXTRAREGIONE
	DEBITI V/AMM.NI PUBBL. RER PER FRNA
	DEBITI V/ORG. ISTIT. COMPENSI E ONERI
	DEBITI V/ASSISTITI PER TRASFERIMENTI
	V/BENEFICIARI L. 210/92
	ANTICIPI DA CLIENTI
	ANTICIPI DA CLIENTI L.432/98
	DEBITI DIVERSI DA DEPOSITI CAUZIONALI

12.168.008	0	0
0	0	0
5.385.062	0	0
0	0	0
6.780.946	0	0
1.958.020	0	0
217.939	0	0
2.072.114	0	0
0	0	0
781.999	0	0
1.034.381	0	0
698.696	0	0
3.813	0	0
13.985	0	0

Tab. 44 - Dettaglio dei debiti per scadenza

Destinazione	Soggetto erogatore	Riferimenti delibera di autorizzazione regionale	Importo iniziale	Scadenza	Debito residuo	Tasso di interesse	Garanzie reali
RIQUALIFICAZIONE E RINNOVAMENTO STRUTTURE	INTESA SANPAOLO SPA	DGR. 355/2010 INTEGRATA CON DGR. 2085/2013	26.058.000	30/06/2037	25.649.499	IRS A 20 ANNI DENARO + SPREAD 2,9999 PUNTI	NESSUNA
RIQUALIFICAZIONE E RINNOVAMENTO STRUTTURE	INTESA SANPAOLO SPA	DGR. 355/2010 INTEGRATA CON DGR. 2085/2013	942.000	30/06/2037	942.000	IRS A 20 ANNI DENARO + SPREAD 2,9999 PUNTI	NESSUNA
ATTREZZATURE	CREDIT AGRICOLE	DGR. 355/2010	8.500.000	30/06/2027	8.113.538	EURIBOR A 6 MESI + SPREAD 2,25 PUNTI	NESSUNA

Tab. 45- Dettaglio mutui

DETTAGLIO DEBITI INTRAREGIONALI PER SINGOLA AZIENDA	Mobilità in compensazione	Mobilità non in compensazione	Altre presta- zioni
AUSL Piacenza	1.000.000	0	102.147
AUSL Reggio Emilia	0	0	5.052.035
AUSL Modena	0	0	90.190
AUSL Bologna	0	0	1.839
AUSL Imola	0	0	
AUSL Ferrara	0	0	
AUSL Romagna	0	0	90.128
Osp Parma	2.328.152	0	5.195.373
Osp. Reggio	0	0	
Osp. Modena	33.722	0	6.266
Osp. Bologna	0	0	384
Osp. Ferrara	0	0	
Rizzoli	0	0	7.645

Tab. 46 – Dettaglio debiti intraregionali per mobilità (in compensazione e non) e per altre prestazioni

DB01 – Transazioni

DB01 – NO	I debiti verso fornitori non sono sottoposti a procedure di transazione regionali.
------------------	--

Altre informazioni relative a debiti.

Informazione	Caso presente in azienda?		Se sì, illustrare
DB02 - Altro. Esistono altre informazioni che si ritiene necessario fornire per soddisfare la regola generale secondo cui “Se le informazioni richieste da specifiche disposizioni di legge non sono sufficienti a dare una rappresentazione veritiera e corretta, si devono fornire le informazioni complementari necessarie allo scopo” (art 2423 cc)?	SI		Vengono di seguito forniti i dati relativi al Pay Back per acquisto di medicinali innovativi non oncologici e farmaci soggetti ad accordi negoziali finanziari o di condivisione del rischio

CONTO REGIONALE 09.01.105 L'importo delle note di credito da ricevere per Pay Back per acquisto di medicinali innovativi non oncologici ammonta ad € 480.259 di cui € 240.433 pervenute dal 1.1 al 31.3.2018.

Relativamente al farmaco Epclusa l'azienda non ha rilevato alcuna nota di credito in quanto l'importo fatturato dall'Azienda USL di Reggio Emilia è già decurtato di eventuali sconti.

15. Ratei e risconti passivi

CODICE MOD. CE	RISCONTI PASSIVI	Importo	di cui oltre 12 mesi
	DETTAGLIO A LIVELLO DI CODICE DI RICAVI CE		
AA0660	A.4.C) Ricavi per prestazioni sanitarie e sociosanitarie a rilevanza sanitaria erogate a privati	129.963	
AA1080	A.9.B) Fitti attivi ed altri proventi da attività immobiliari	157.645	

Tab. 48 - Risconti passivi - Dettaglio a livello di ricavo (codice CE)

Altre informazioni relative a ratei e risconti passivi.

Informazione	Caso presente in azienda?		Se sì, illustrare
RP01 – Altro. Esistono altre informazioni che si ritiene necessario fornire per soddisfare la regola generale secondo cui “Se le informazioni richieste da specifiche disposizioni di legge non sono sufficienti a dare una rappresentazione veritiera e corretta, si devono fornire le informazioni complementari necessarie allo scopo” (art 2423 cc)?	NO		

16. Conti d'ordine

CODICE MOD. SP	CONTI D'ORDINE	Valore iniziale	Incrementi	Decrementi	Valore finale
PFA000	F.1) CANONI DI LEASING ANCORA DA PAGARE				0
PFA010	F.2) DEPOSITI CAUZIONALI				0
PFA020	F.3) BENI IN COMODATO	16.158.160	16.292.919	-16.158.160	16.292.919
PFA030	F.4) ALTRI CONTI D'ORDINE	7.084.469	9.256.558	-7.084.469	9.256.558
	<i>Canoni di leasing a scadere</i>	0			0
	<i>Depositi cauzionali</i>	0			0
	<i>Beni di terzi presso l'Azienda</i>	0			0
	<i>Garanzie prestate (fideiussioni, avalli, altre garanzie personali e reali)</i>	23.471	22.808	-23.471	22.808
	<i>Garanzie ricevute (fideiussioni, avalli, altre garanzie personali e reali)</i>	6.334.889	8.525.201	-6.334.889	8.525.201
	<i>Beni dell'azienda presso terzi</i>	726.109	708.549	-726.109	708.549

Tab. 49 – Dettagli e movimentazioni dei conti d'ordine

Altre informazioni relative a conti d'ordine.

Informazione	Caso presente in azienda?	Se sì, illustrare
CO01. Sono state attivate operazioni di project finance?	NO	
CO02. Esistono beni dell'Azienda presso terzi (in deposito, in pegno o in comodato)?	SI	Vedi tabella sottoriporta
CO03 – Altro. Esistono altre informazioni che si ritiene necessario fornire per soddisfare la regola generale secondo cui "Se le informazioni richieste da specifiche disposizioni di legge non sono sufficienti a dare una rappresentazione veritiera e corretta, si devono fornire le informazioni complementari necessarie allo scopo" (art 2423 cc)?	NO	

Comodatario	Tipologia di beni	Valore
Pazienti in carico	Montascale	682.881
Cooperativa Aurora per gestione comunità terapeutiche	Arredi vari e autovetture	25.668

17. Contributi in conto esercizio

CODICE MOD. CE	CONTRIBUTI IN C/ESERCIZIO	Quota capitaria	Funzioni	Altro	Note
AA0030	Contributi da Regione o Prov. Aut. per quota F.S. regionale indistinto	694.996.230	13.752.972	23.818.643	
AA0080	Contributi da Regione o Prov. Aut. (extra fondo) - Risorse aggiuntive da bilancio regionale a titolo di copertura <u>LEA</u>				
AA0090	Contributi da Regione o Prov. Aut. (extra fondo) - Risorse aggiuntive da bilancio regionale a titolo di copertura <u>extra LEA</u>				

Tab. 50 – Dettagli contributi in conto esercizio

CODICE MOD. CE	DETTAGLIO CONTRIBUTI IN C/ESERCIZIO	Atto	Data	Oggetto	Importo assegnato	Importo utilizzato	Codice conto
AA0020	DA REGIONE O.P.A. PER QUOTA F.S. REGIONALE:						
AA0030	Quota F.S. regionale - indistinto				732.567.845		
		DGR 830	12/06/2017	LINEE DI PROGRAMMAZIONE E DI FINANZIAMENTO DELLE AZIENDE E DEGLI ENTI DEL SERVIZIO SANITARIO REGIONALE PER L'ANNO 2017	685.585.693		
		DGR 1907	29/11/2017	COSTITUZIONE DELLA CABINA DI REGIA REGIONALE PER LE ATTIVITA' INERENTI LA PROGRAMMAZIONE PER LE DISCIPLINE DI RILIEVO REGIONALE, IN ATTUAZIONE DEL DM 70/2015 E DELLA DGR 2040/2015 - INDICAZIONI PER LA DEFINIZIONE DELLE RETI DELLE DISCIPLINE DI RILIEVO REGIONALE	31.874.068		
		DGR 1050	17/07/2017	FINANZIAMENTO DEL SERVIZIO SANITARIO REGIONALE ANNO 2017 - ASSEGNAZIONE A FAVORE DI AZIENDE ED ENTI DEL SSR PER FUNZIONI E PROGETTI	83.593		
		DGR 1110	24/07/2017	PIANO ATTUATIVO SALUTE MENTALE E SUPERAMENTO EX OO.PP. RIPARTO E ASSEGNAZIONE DEL FONDO ALLE AZIENDE SANITARIE PER L'ANNO 2017	5.840.112		
		DD/2017/20640	20/12/2017	DELIBERA DI GIUNTA REGIONALE N. 2012/2017 IN TEMA DI SANITA' PENITENZIARIA 2017: ASSEGNAZIONE E LIQUIDAZIONE DELLE QUOTE DI COMPETENZA DELLE AZIENDE USL REGIONALI.	1.547.076		
		Det rer 21070	29/12/2017	FINANZIAMENTO DEL SERVIZIO SANITARIO REGIONALE ANNO 2017 - DETERMINAZIONI CONSEQUENTI ALLA DGR 2165/2017	300.000		
		DGR 2165	20/12/2017	FINANZIAMENTO DEL SERVIZIO SANITARIO REGIONALE ANNO 2017 - RIPARTI E ASSEGNAZIONI A FAVORE DI AZIENDE ED ENTI DEL SSR	5.594.260		
		DGR 830	12/06/2017	LINEE DI PROGRAMMAZIONE E DI FINANZIAMENTO DELLE AZIENDE E DEGLI ENTI DEL SERVIZIO SANITARIO REGIONALE PER L'ANNO 2017	1.187.000		
		DGR 1186	02/06/2017	ASSEGNAZIONE E CONCESSIONE DI FINANZIAMENTI ALLE AZIENDE SANITARIE REGIONALI PER LA REALIZZAZIONE DI PROGRAMMI DI INTERESSE REGIONALE A SOSTEGNO DEL PIANO REGIONALE DELLA PREVENZIONE 2015-2018	65.000		
		DGR 1465	02/10/2017	ASSEGNAZIONE E CONCESSIONE DI FINANZIAMENTO ALL'AZIENDA USL DI PARMA PER LA PROSECUZIONE DELLE ATTIVITA' CONNESSE ALLA SPERIMENTAZIONE DEL METODO "COMMUNITY LAB" - ANNO 2017	35.000		

CODICE MOD. CE	DETTAGLIO CONTRIBUTI IN C/ESERCIZIO	Atto	Data	Oggetto	Importo assegnato	Importo utilizzato	Codice conto
		DGR 2019	13/12/2017	PROGETTO EU "REFERENCE SITES NETWORK FOR PREVENTION AND CARE OF FRAILTY AND CHRONIC CONDITIONS IN COMMUNITY DWELLING PERSONS OF EU COUNTRIES" (SUNFRAIL): ASSEGNAZIONE E CONCESSIONE FINANZIAMENTO ALL'AZIENDA USL DI PARMA E ALL'AZIENDA USL DELLA ROMAGNA. CODICE UNICO PROGETTO	13.500		
		DGR 2121	20/12/2017	ASSEGNAZIONE E CONCESSIONE FINANZIAMENTI AGLI ENTI PARTECIPANTI ALLA REALIZZAZIONE DEI PROGETTI DEL PIANO PROGRAMMA 2017 DELL'AGENZIA SANITARIA E SOCIALE REGIONALE IN ESECUZIONE DELLE D.G.R. 1173/2016 E N. 803/2017	56.000		
		DGR 1256	28/08/2017	RIPARTO, ASSEGNAZIONE E CONCESSIONE DI FINANZIAMENTI ALLE AZIENDE SANITARIE PER INTERVENTI DI STRADA NELL'AREA DIPENDENZE PER L'ATTUAZIONE DEGLI OBIETTIVI DI CUI ALLA DGR 2307/2016	191.806		
		DGR 1558	16/10/2017	ASSEGNAZIONE E CONCESSIONE AD AZIENDE SANITARIE E OSPEDALIERE DI FINANZIAMENTI PER PROGETTI DI INTERESSE REGIONALE IN TEMA DI SALUTE MENTALE, NEUROPSICHIATRIA INFANZIA E ADOLESCENZA E DIPENDENZE PATOLOGICHE	90.000		
		DGR 1257	28/08/2017	CAMPI ESTIVI EDUCATIVO-TERAPEUTICI PER BAMBINI E RAGAZZI CON DIABETE MELLITO TIPO 1.	26.425		
		DGR 1607	23/10/2017	ASSEGNAZIONE E CONCESSIONE DI FINANZIAMENTI ALLE AZIENDE USL PER L'APPLICAZIONE DA PARTE DEGLI ENTI DELLA REGIONE EMILIA-ROMAGNA DEL PIANO REGIONALE PER LA SORVEGLIANZA DELLE ARBOVIRUSI - ANNO 2017	36.562		
		DGR 2038	13/12/2017	ASSEGNAZIONE E CONCESSIONE AD AZIENDE SANITARIE REGIONALI DI FINANZIAMENTO PER LA PARTECIPAZIONE AL "VERMONT OXFORD NETWORK" (VON) ED AL "PERINATAL ITALIAN NETWORK" (PIN) DEI CENTRI DI TERAPIA INTENSIVA NEONATALE (T.I.N.) REGIONALI - ANNO 2017.	6.750		
		DGR 2162	20/12/2017	ASSEGNAZIONE E CONCESSIONE DI FINANZIAMENTO ALL'AZIENDA USL DI PARMA PER LA REALIZZAZIONE DEL PROGETTO RELATIVO ALL'INTEGRAZIONE DEI SERVIZI SANITARI E SOCIALI NELL'AMBITO DELLE CASE DELLA SALUTE.	35.000		
AA0040	Quota F.S. regionale - vincolato:				6.933.196	6.933.196	

CODICE MOD. CE	DETTAGLIO CONTRIBUTI IN C/ESERCIZIO	Atto	Data	Oggetto	Importo assegnato	Importo utilizzato	Codice conto
		DGR 2105	20/12/2017	ASSEGNAZIONE E CONCESSIONE ALLE AZIENDE SANITARIE PER IL FINANZIAMENTO DEGLI ONERI DEGLI ISTITUTI PENITENZIARI DERIVANTI DAL TRASFERIMENTO DELLE CONVENZIONI DEL PERSONALE DEL PRESIDIO PER LE TOSSICODIPENDENZE	90.771	90.771	
		DD/2017/20640	20/12/2017	DELIBERA DI GIUNTA REGIONALE N. 2012/2017 IN TEMA DI SANITA' PENITENZIARIA 2017: ASSEGNAZIONE E LIQUIDAZIONE DELLE QUOTE DI COMPETENZA DELLE AZIENDE USL REGIONALI	1.562.313	1.562.313	
		DGR 20410	13/12/2017	ANTICIPAZIONE MENSILE DI CASSA ALLE AZIENDE SANITARIE, ALLO IOR E ALL'ARPAE PER IL MESE DI DICEMBRE 2017 - MODIFICHE ALLA DGR 2310/2016 E ALTRI TRASFERIMENTI DI CASSA	5.280.112	5.280.112	
AA0050	EXTRA FONDO:						
AA0070	Contributi da Regione o Prov. Aut. (extra fondo) vincolati:				13.263.847	10.591.739	
		DGR 1907	29/11/2017	COSTITUZIONE DELLA CABINA DI REGIA REGIONALE PER LE ATTIVITA' INERENTI LA PROGRAMMAZIONE PER LE DISCIPLINE DI RILIEVO REGIONALE. IN ATTUAZIONE DEL DM 70/2015 E DELLA DGR 2040/2015 INDICAZIONI PER LA DEFINIZIONE DELLE RETI DELLE DISCIPLINE DI RILIEVO REGIONALE.	11.211.223	8.539.115	BA2790
		DGR 911	22/01/2018	PROGETTO DI LEGGE DI INIZIATIVA DELLA GIUNTA REGIONALE RECANTE "NORME IN MATERIA DI FINANZIAMENTO, PROGRAMMAZIONE, CONTROLLO DELLE AZIENDE SANITARIE E GESTIONE SANITARIA ACCENTRATA.	2.052.624	2.052.624	
AA0080	Contributi da Regione o Prov. Aut. (extra fondo) - Risorse aggiuntive da bilancio regionale a titolo di copertura LEA						
AA0090	Contributi da Regione o Prov. Aut. (extra fondo) - Risorse aggiuntive da bilancio regionale a titolo di copertura extra LEA				0	0	

CODICE MOD. CE	DETTAGLIO CONTRIBUTI IN C/ESERCIZIO	Atto	Data	Oggetto	Importo assegnato	Importo utilizzato	Codice conto
AA0100	Contributi da Regione o Prov. Aut. (extra fondo) - Altro						
AA0120	Contributi da Aziende sanitarie pubbliche della Regione o Prov. Aut. (extra fondo) vincolati:				25.168	11.988	
		DGR 1558	28/12/2017	ASSEGNAZIONE E CONCESSIONE AD AZIENDE SANITARIE E OSPEDALIERE DI FINANZIAMENTI PER PROGETTI DI INTERESSE REGIONALE IN TEMA DI SALUTE MENTALE, NEUROPSICHIATRIA INFANZIA E ADOLESCENZA E DIPENDENZE PATOLOGICHE	15.000	8.000	BA2790
		DEL.AZ.9	18/01/2017	ACQUISIZIONE FINANZIAMENTO PER LA REALIZZAZIONE DELLE ATTIVITÀ DEL PROGETTO "START-ER (SALUTE TUTELA E ACCOGLIENZA DI RICHIEDENTI E TITOLARI DI PROTEZIONE INTERNAZIONALE IN EMILIA-ROMAGNA)" NELL'AMBITO DEL FONDO ASILO, MIGRAZIONE E INTEGRAZIONE (FAMI)	10.168	3.988	BA2790
AA0130	Contributi da Aziende sanitarie pubbliche (extra fondo) altro:						
AA0150	Contributi da altri soggetti pubblici (extra fondo) vincolati:				1.553.618	124.183	
		DEL.AZ. 443	30/06/2015	PROGETTO DI "SORVEGLIANZA EFFETTI DIRETTI E INDIRETTI DELL'IMPIANTO DI TRATTAMENTO RIFIUTI (PAIP) DI PARMA - SORVEGLIANZA SANITARIA (PSS-PAIP)". APPROVAZIONE DELLA CONVENZIONE TRIENNIO 2015-2016-2017 TRA AUSL DI PARMA, IREN AMBIENTE SPA, AMMINISTRAZIONE PROVINCIALE DI PARMA, COMUNI DI PARMA, COLORNO, MEZZANI, SORBOLO E TORRILE.	282.932	59.924	BA2790
		Nota PER 251855	08/04/2016	PROGETTO "ACTIVATING INNOVATIVE IOT SMART LIVING ENVIRONMENTS FOR AGEING WELL " - ACRONIMO "ACTIVAGE", NELL'AMBITO DEL PROGRAMMA QUADRO HORIZON 2020 - CALL "CROSS-CUTTING ACTIVITIES JOINTLY WITH ICT-LEIT - INTERNET OF THINGS"	166.418	11.738	BA2790
		DEL.AZ. 733	22/11/2017	RISCHIO DISTURBI DEL LINGUAGGIO E/O DEL NEUROSVILUPPO, FIGLI DI MIGRANTI	17.700	501	BA2790

CODICE MOD. CE	DETTAGLIO CONTRIBUTI IN C/ESERCIZIO	Atto	Data	Oggetto	Importo assegnato	Importo utilizzato	Codice conto
		DELAZ. 792	15/12/2017	PIANO DI ZONA DEL DISTRETTO DI FIDENZA PER LA SALUTE E IL BENESSERE SOCIALE PROGRAMMA ATTUATIVO 2017. PROSECUZIONE DEL PROGETTO DI PREVENZIONE E RIDUZIONE DEL RISCHIO DELLA DIPENDENZA DAL GIOCO PATOLOGICO.	12.790		BA2790
		DGR 2009	13/12/2017	ASSEGNAZIONE E CONCESSIONE DI FINANZIAMENTO AI CENTRI "LIBERIAMOCI DALLA VIOLENZA" (CENTRI LDV) DI AZIENDE USL REGIONALI BIENNIO D'ATTIVITA' 2017/2018	19.520	19.520	
		DGR 1762	13/11/2017	"ASSEGNAZIONE E CONCESSIONE DI FINANZIAMENTI ALLE AZIENDE SANITARIE IN ATTUAZIONE DELLA DGR 1350/2010 PER IL POTENZIAMENTO DELLE ATTIVITA' DI PREVENZIONE NEI LUOGHI DI LAVORO PER L'ANNO 2017	170.000		BA2790
		DGR 2102	20/12/2017	ASSEGNAZIONE E CONCESSIONE DI FINANZIAMENTI ALLE AZIENDE USL IN ATTUAZIONE DELLA DGR 1350/2010 PER IL POTENZIAMENTO ATTIVITA' DI PREVENZIONE NEI LUOGHI DI LAVORO PER L'ANNO 2017 IN ATTUAZIONE DEL D.LGS 81/08 ARTT 13 E 14	432.000		BA2790
		Atto del Dirigente 15956	12/10/2017	APPROVAZIONE DELLA GRADUATORIA DELLE FARMACIE RURALI CHE ACCEDONO AL CONTRIBUTO DI CUI ALL'ART. 21, COMMA 2, DELLA L.R. 2/2016 PER L'ANNO 2017	32.500	32.500	
		Atto del Dirigente 20224	13/12/2017	CONCESSIONE DEL CONTRIBUTO DI CUI ALL'ART. 21, COMMA 2, DELLA L.R. 2/2016 PER L'ANNO 2017 ALLE FARMACIE RURALI	44.537		BA2790
		DGR 2098	20/12/2017	APPROVAZIONE PIANO REGIONALE DI CONTRASTO AL GIOCO D'AZZARDO 2017-2018 E ASSEGNAZIONE DI RISORSE ALLE AZIENDE SANITARIE PER L'ANNO 2017	362.221		BA2790
				PIANI DI ZONA 2017	13.000		BA2790
AA0160	Contributi da altri soggetti pubblici (extra fondo) L.210/92.				4.918.009	4.885.889	
		DGR 2310/2016	21/12/2016	ANTICIPAZIONE MENSILE DI CASSA ALLE AZIENDE SANITARIE, ALLO IOR E ALL'ARPAE PER L'ANNO 2017	3.233.784	3.233.784	
		DGR 2040/2017	13/12/2017	ANTICIPAZIONE MENSILE DI CASSA ALLE AZIENDE SANITARIE, ALLO IOR E ALL'ARPAE PER IL MESE DI DICEMBRE 2017 - MODIFICHE ALLA DGR 2310/2016 E ALTRI TRASFERIMENTI DI CASSA	32.120	32.120	

CODICE MOD. CE	DETTAGLIO CONTRIBUTI IN C/ESERCIZIO	Atto	Data	Oggetto	Importo assegnato	Importo utilizzato	Codice conto
		DGR 2207/2017	28/12/2017	ASSEGNAZIONE FONDI ALLE USL PER INDENNIZZI EX LEGGE 210/1992 - SALDO 2017 E CONGUAGLIO ARRETRATI RIVALUTAZIONE IIS	1.652.105	1.652.105	
AA0170	Contributi da altri soggetti pubblici (extra fondo) altro:				4.139.773	1.467.665	
		NOTA RER 635822		CONTRIBUTI DA FSN PER LA NON AUTOSUFFICIENZA	3.452.902	780.784	BA2790
		DGR 733	31/05/2017	PROGRAMMA PER L'UTILIZZO DEL FONDO PER L'ASSISTENZA ALLE PERSONE CON DISABILITÀ GRAVE PRIVE DEL SOSTEGNO FAMILIARE L.112/2016 E DEC. 23/12/2016	665.144	665.144	
				FRNA ALTRI CONTRIBUTI DA ENTI LOCALI	21.727	21.727	
	PER RICERCA:						
AA0190	Contributi da Ministero della Salute per ricerca corrente:						
AA0200	Contributi da Ministero della Salute per ricerca finalizzata:						
AA0210	Contributi da Regione ed altri soggetti pubblici per ricerca:				123.706	10.372	
		DGR 1503	10/10/2017	PROGETTO DI RICERCA AGENAS "LA VALUTAZIONE PARTECIPATA DEL GRADO DI UMANIZZAZIONE DELLE STRUTTURE DI RICOVERO": ASSEGNAZIONE E CONCESSIONE DEL FINANZIAMENTO ALLA AZIENDA USL DI PARMA E APPROVAZIONE DELLA CONVENZIONE ACCERTAMENTO DELL'ENTRATA	13.700		BA2800
				PROGETTO EU "REFERENCE SITES NETWORK FOR PREVENTION AND CARE OF FRAILTY AND CHRONIC CONDITIONS IN COMMUNITY DWELLING PERSONS OF EU COUNTRIES" (SUNFRAIL): ASSEGNAZIONE E CONCESSIONE FINANZIAMENTO ALL'AZIENDA USL DI PARMA E ALL'AZIENDA USL DELLA ROMAGNA CODICE UNICO PROGETTO	16.500		BA2800
		DGR 2019	13/12/2017	PROGETTO EU "REFERENCE SITES NETWORK FOR PREVENTION AND CARE OF FRAILTY AND CHRONIC CONDITIONS IN COMMUNITY DWELLING PERSONS OF EU COUNTRIES" (SUNFRAIL): ASSEGNAZIONE E CONCESSIONE QUOTA FINANZIAMENTO ALL'AZIENDA USL DI PARMA			
		DGR 2122	20/12/2017		63.506	10.972	BA2800

CODICE MOD. CE	DETTAGLIO CONTRIBUTI IN C/ESERCIZIO	Atto	Data	Oggetto	Importo assegnato	Importo utilizzato	Codice conto
		DGR 2121	20/12/2107	ASSEGNAZIONE E CONCESSIONE FINANZIAMENTI AGLI ENTI PARTECIPANTI ALLA REALIZZAZIONE DEI PROGETTI DEL PIANO PROGRAMMA 2017 DELL'AGENZIA SANITARIA E SOCIALE REGIONALE IN ESECUZIONE DELLE D.G.R. 1173/2016 E N. 803/2017	30.000		BA2800
AA0220	Contributi da privati per ricerca:						
AA0230	CONTRIBUTI DA PRIVATI:				208.000	0	
		DET RER 2604	23/02/2016	RICONOSCIMENTO DEFINITIVO DELLA FUNZIONE DI PROVIDER ALL'AZIENDA USL DI PARMA	8.000		BA2810
		DEL AZ. 873	27/12/2017	PROGETTO RIQUALIFICAZ. COMPARTO OPERATORIO FIDENZA	200.000		BA2810

763.733,162	24.025.633
-------------	------------

TOTALE CONTRIBUTI IN C/ESERCIZIO

Tab. 51 - Informativa contributi in conto esercizio

CODICE MOD. CE	DETTAGLIO RETTIFICA CONTRIBUTI C/ESERCIZIO PER DESTINAZIONE AD INVESTIMENTI	Contributo assegnato	Quota destinata ad investimenti	Incidenza %
AA0020	Contributi in c/esercizio da Regione o P.A. per quota F.S. regionale	739.501.041	46.055	0,0%
AA0060	Contributi in c/esercizio da Regione o P.A. extra fondo	13.263.847	65.101	0%
AA0110	Contributi in c/esercizio da aziende sanitarie pubbliche (extra fondo)	25.168	0	0%
AA0180	Contributi in c/esercizio per ricerca	123.706	0	0%
AA0230	Contributi in c/esercizio da privati	208.000	20.000	0%
	Totale	753.121.762	131.156	0%

Tab. 52 – Dettaglio rettifica contributi in conto esercizio per destinazione ad investimenti

Altre informazioni relative a contributi in conto esercizio.

Informazione	Caso presente in azienda?		Se sì, illustrare
CT01. Sono state rilevate significative variazioni rispetto all'esercizio precedente?	NO		

18 . Proventi e ricavi diversi

CODICE MOD. CE	DETTAGLIO RICAVI PER PRESTAZIONI SANITARIE IN MOBILITA'	Azienda Ausl PC	Azienda Ausl PR	Azienda Ausl RE	Azienda Ausl MO	Azienda Ausl FE	Azienda Ausl BO	Azienda Ausl IM	Azienda Ausl Romagna	Totale Aziende Sanitarie Locali
	RICAVI DA MOBILITA' SANITARIA INFRAREGIONALE (A)	4.427.876	0,00	1.083.102	519.385	24.370	94.249	24.579	67.998	6.241.559
A0350	Prestazioni di ricovero	0,263.276		291.689	58.327	9.156	27.074	4.522	26.478	3.578.903
A0360	Prestazioni di specialistica ambulatoriale	641.423		262.357	84.157	6.279	10.550	970	12.589	1.017.306
A0370	Prestazioni di psichiatria residenziale e semiresidenziale	102.940		50.890	279.660			17.000		450.490
A0380	Prestazioni di Fisi F	284.613		228.533	79.953	2.376	34.754	314	15.931	646.477
A0390	Prestazioni servizi MMG, P-S, Contin. assistenziale	29.577		70.860	7.659	2.534	8.248	521	5.588	123.077
A0400	Prestazioni servizi farmaceutici convenzionati	99.024		169.523	11.629	5.021	15.623	1.253	7.433	309.506
A0410	Prestazioni farmali									0
A0420	Prestazioni trasporto ambulanze ed elisoccorso									0
A0430	Altre prestazioni sanitarie e socio-sanitarie	7.023	0	9.179	0	0	0	0	0	16.202
	RICAVI DA MOBILITA' SANITARIA EXTRAREGIONALE (B)									
A0460	Prestazioni di ricovero									
A0470	Prestazioni di specialistica ambulatoriale									
A0480	Prestazioni di psichiatria residenziale e semiresidenziale									
A0490	Prestazioni di Fisi F									
A0500	Prestazioni servizi MMG, P-S, Contin. assistenziale									
A0510	Prestazioni servizi farmaceutici convenzionati									
A0520	Prestazioni farmali									
A0530	Prestazioni trasporto ambulanze ed elisoccorso									
A0540	Altre prestazioni sanitarie e socio-sanitarie									
A0550	Ricavi per cessione di emocomponenti e cellule staminali									
A0560	Ricavi per differenza tariffe TJC									
	TOTALE RICAVI DA MOBILITA' (A+B)	4.427.876	0	1.083.102	519.385	24.370	94.249	24.579	67.998	6.241.559
	RICAVI PER PRESTAZIONI OGGETTO DI FATTURAZIONE DIRETTA INFRAREGIONALE (C)									0
	RICAVI PER PREST. OGGETTO DI FATTUR. DIRETTA EXTRAREGIONALE (D)									
	TOTALE RICAVI PER PREST. OGGETTO DI FATTURAZ. DIRETTA (C+D)	0	0	0	0	0	0	0	0	0
	TOTALE RICAVI AZIENDE REGIONE (A+C)	4.427.876	0	1.083.102	519.385	24.370	94.249	24.579	67.998	6.241.559
	TOTALE RICAVI AZIENDE EXTRA REGIONE (B+D)									
	TOTALE RICAVI AZIENDE SANITARIE PUBBLICHE (A+B+C+D)									6.241.559

Tab. 53 – Dettaglio ricavi per prestazioni sanitarie in mobilità - I parte

DETTAGLIO RICAVI PER PRESTAZIONI SANITARIE IN MOBILITA'													
CODICE MOD. CE	Azienda OSP-U PR	Azienda OSP-RE	Azienda OSP-MO	Azienda OSP-FE	Azienda OSP-BO	Istituto Ortopedico Rizzoli (IROS)	GSA	Totale altre Aziende Sanitarie	Totale Aziende Sanitarie Locali (tab 53.1 parte)	TOTALE			
	192.543	5.225	1.887	0	0	238	0	199.893	6.241.559	6.441.452			
AA0350								0	3.676.503	3.676.503			
AA0360													
AA0370	1.061	5.225	1.887			238		8.411	1.017.306	1.025.716			
AA0380								0	450.490	450.490			
AA0390								0	646.477	646.477			
AA0400								0	123.077	123.077			
AA0410								0	309.506	309.506			
AA0420								0	0	0			
AA0430								0	0	0			
AA0440	191.462	0	0	0	0	0	0	191.482	16.202	207.664			
RICAVI DA MOBILITA' SANITARIA EXTRAREGIONALE (B)													
AA0460								4.889.150		4.889.150			
AA0470								2.253.099		2.253.099			
AA0480								721.494		721.494			
AA0490								0		0			
AA0500								537.172		537.172			
AA0510								488.736		488.736			
AA0520								699.649		699.649			
AA0530								0		0			
AA0540								189.000		189.000			
AA0550								0		0			
AA0560								0		0			
AA0560								0		0			
	192.543	5.225	0	0	0	238	0	5.099.043	6.241.559	11.330.602			
								0	0	0			
RICAVI PER PRESTAZIONI OGGETTO DI FATTURAZIONE DIRETTA INFRAREGIONALE (C)													
								14.737		14.737			
	0	0	0	0	0	0	0	14.737	0	14.737			
	192.543	5.225	1.887	0	0	238	0	199.893	6.241.559	6.441.452			
								4.903.887		4.903.887			
								5.103.779		11.345.339			

Tab. 53 - Dettaglio ricavi per prestazioni sanitarie in mobilità - II parte

CODICE MOD. CE	PRESTAZIONI SANITARIE EROGATE IN REGIME DI INTRAMOENIA	Valore CE al 31/12/2017	Valore CE al 31/12/2016	Variazioni importo	Variazioni %
AA0680	Ricavi per prestazioni sanitarie intramoenia - Area ospedaliera	152.846	157.487	-4.641	-3%
AA0690	Ricavi per prestazioni sanitarie intramoenia - Area specialistica	2.556.157	2.379.273	176.884	7%
AA0700	Ricavi per prestazioni sanitarie intramoenia - Area sanità pubblica	110.321	62.303	48.018	77%
AA0710	Ricavi per prestazioni sanitarie intramoenia - Consulenze (ex art. 55 c.1 lett. c), d) ed ex art. 57-58)	0	0	0	0%
AA0720	Ricavi per prestazioni sanitarie intramoenia - Consulenze (ex art. 55 c.1 lett. c), d) ed ex art. 57-58) (Aziende sanitarie pubbliche della Regione)	0	0	0	0%
AA0730	Ricavi per prestazioni sanitarie intramoenia - Altro	0	0	0	0%
AA0740	Ricavi per prestazioni sanitarie intramoenia - Altro (Aziende sanitarie pubbliche della Regione)	0	0	0	0%
	TOTALE RICAVI INTRAMOENIA	2.819.324	2.599.063	220.261	8%
BA1210	Compartecipazione al personale per att. libero professionale intramoenia - Area ospedaliera	122.590	125.694	-3.104	-2%
BA1220	Compartecipazione al personale per att. libero professionale intramoenia- Area specialistica	1.863.990	1.754.209	109.781	6%
BA1230	Compartecipazione al personale per att. libero professionale intramoenia - Area sanità pubblica	49.493	34.742	14.751	42%
BA1240	Compartecipazione al personale per att. libero professionale intramoenia - Consulenze (ex art. 55 c.1 lett. c), d) ed ex Art. 57-58)	0	0	0	0%
BA1250	Compartecipazione al personale per att. libero professionale intramoenia- Consulenze (ex art. 55 c.1 lett. c), d) ed ex Art. 57-58) (Aziende sanitarie pubbliche della Regione)	0	0	0	0%
BA1260	Compartecipazione al personale per att. libero professionale intramoenia - Altro	0	0	0	0%
BA1270	Compartecipazione al personale per att. libero professionale intramoenia- Altro (Aziende sanitarie pubbliche della Regione)	0	0	0	0%
	TOTALE QUOTE RETROCESSE AL PERSONALE (ESCLUSO IRAP)	2.036.073	1.914.645	121.427	6%
	Indennità di esclusività medica per attività di libera professione			0	0%
	IRAP relativa ad attività di libera professione (intramoenia)	165.838	152.222	13.616	9%
	Costi diretti aziendali	204.624	205.053	-429	0%
	Costi generali aziendali	113.947	117.197	-3.250	-3%
	Fondo di perequazione	93.499	94.088	-589	-1%
	TOTALE ALTRI COSTI INTRAMOENIA	577.908	568.561	9.347	2%

Tab 54 - Dettaglio ricavi e costi per prestazioni sanitarie erogate in regime intramoenia

137

Tab. 55 – Dettaglio rimborsi da aziende sanitarie pubbliche della Regione per acquisti di beni - Il parte

Altre informazioni relative a proventi e ricavi diversi.

Informazione	Caso presente in azienda?	Se sì, illustrare
PR01. Sono state rilevate significative variazioni rispetto all'esercizio precedente?	NO	

19. Acquisti di beni

DETTAGLIO ACQUISTI DI BENI SANITARI PER TIPOLOGIA DI DISTRIBUZIONE	Distribuzione		TOTALE
	Diretta	Per conto	
Prodotti farmaceutici ed emoderivati:			
Medicinali con AIC, ad eccezione di vaccini ed emoderivati di produzione regionale	36.901.799	3.608.857	40.510.656
Medicinali senza AIC	10.466		10.466
Emoderivati di produzione regionale	115.819		115.819
Prodotti dietetici	425.562		425.562
TOTALE	37.453.646	3.608.857	41.062.503

Tab. 56 – Dettaglio acquisti di beni sanitari per tipologia di distribuzione

CODICE MOD. CE	DETTAGLIO ACQUISTI DI BENI DA AZIENDE SANITARIE PUBBLICHE DELLA REGIONE
BA0030	Prodotti farmaceutici ed emoderivati:
BA0040	Medicinali con AIC, ad eccezione di vaccini ed emoderivati di produzione regionale
BA0050	Medicinali senza AIC
BA0060	Emoderivati di produzione regionale
BA0070	Sangue ed emocomponenti
BA0210	Dispositivi medici:
BA0220	Dispositivi medici
BA0230	Dispositivi medici impiantabili attivi
BA0240	Dispositivi medico diagnostici in vitro (IVD)
BA0250	Prodotti dietetici
BA0260	Materiali per la profilassi (vaccini)
BA0270	Prodotti chimici
BA0280	Materiali e prodotti per uso veterinario
BA0290	Altri beni e prodotti sanitari:
	Allergeni
	Presidi medico chirurgici non dispositivi medici
	Altri beni e prodotti sanitari
	Prodotti alimentari
BA0320	Materiali di guardaroba, di pulizia e di convivenza in genere
BA0330	Combustibili, carburanti e lubrificanti
BA0340	Supporti informatici e cancelleria
BA0350	Materiali per la manutenzione
BA0360	Altri beni e prodotti non sanitari:
BA0370	
	TOTALE

Azienda Ausl PC	Azienda Ausl PR	Azienda Ausl RE	Azienda Ausl MO	Azienda Ausl FE	Azienda Ausl BO	Azienda Ausl IM	Azienda Ausl ROMAGNA	TOTALE
0	0	40.915.799	0	0	0	0	0	40.915.799
		40.464.687						40.464.687
		85.596						85.596
		365.516						365.516
		0						0
0	0	4.910.527	0	0	0	0	0	4.910.527
		4.132.675						4.132.675
		0						0
		777.852						777.852
		419.970						419.970
		3.306.287						3.306.287
		9.193						9.193
		2.229						2.229
0	0	259.307	0	0	0	0	12.265	311.572
		161.645						161.645
		24.678						24.678
		112.984					12.265	125.248
		0						0
		0						0
		0						0
		0						0
0	0	0	0	0	0	0	0	0
								0
0	0	49.863.313	0	0	0	0	12.265	49.875.577

Tab. 57 - Dettaglio acquisti di beni da aziende sanitarie pubbliche - I parte

CODICE MOD. CE	DETTAGLIO ACQUISTI DI BENI DA AZIENDE SANITARIE PUBBLICHE DELLA REGIONE
BA0030	Prodotti farmaceutici ed emoderivati:
BA0040	Medicinali con AIC, ad eccezione di vaccini ed emoderivati di produzione regionale
BA0050	Medicinali senza AIC
BA0060	Emoderivati di produzione regionale
BA0070	Sangue ed emocomponenti
BA0210	Dispositivi medici:
BA0220	Dispositivi medici
BA0230	Dispositivi medici impiantabili attivi
BA0240	Dispositivi medico diagnostici in vitro (IVD)
BA0250	Prodotti dietetici
BA0260	Materiali per la profilassi (vaccini)
BA0270	Prodotti chimici
BA0280	Materiali e prodotti per uso veterinario
BA0290	Altri beni e prodotti sanitari:
	Allergeni
	Presidi medico chirurgici non dispositivi medici
	Altri beni e prodotti sanitari
BA0320	Prodotti alimentari
BA0330	Materiali di guardaroba, di pulizia e di convivenza in genere
BA0340	Combustibili, carburanti e lubrificanti
BA0350	Supporti informatici e cancelleria
BA0360	Materiale per la manutenzione
BA0370	Altri beni e prodotti non sanitari:
	TOTALE

il totale della tabella rappresenta il codice MIN BA0300

Tab. 57 - Dettaglio acquisti di beni da aziende sanitarie pubbliche - II parte

Azienda OSP-U PR	Azienda OSP RE	Azienda OSP-U MO	Azienda OSP-U FE	Azienda OSP-BO	Istituto Ortopedico o Rizzoli IRCCS	GSA	Totale altre Aziende Sanitarie	Totale Aziende Sanitarie Locali (tab 57 1 parte)	TOTALE
0	0	0	0	0	0	0	0	40.915.798	40.915.799
							0	40.464.687	40.464.687
							0	85.598	85.598
							0	365.516	365.516
							0	0	0
0	0	0	0	0	18.836	0	18.836	4.910.527	4.929.363
					18.836		18.836	4.132.676	4.151.511
							0	0	0
							0	777.852	777.852
							0	419.970	419.970
							0	3.306.287	3.306.287
							0	9.193	9.193
							0	2.229	2.229
1.391.264	0	0	0	0	0	0	1.391.264	311.572	1.702.836
							0	161.645	161.645
							0	24.678	24.678
1.391.264							1.391.264	126.248	1.516.513
							0	0	0
							0	0	0
							0	0	0
							0	0	0
							0	0	0
							0	0	0
0	0	0	0	0	0	0	0	0	0
							0	0	0
							0	0	0
							0	0	0
1.391.264	0	0	0	0	18.836	0	1.410.100	49.875.577	51.295.678

AB01 – Acquisti di beni

AB01 – NO	Ciascuna tipologia di bene, compreso nelle voci relative agli acquisti di beni sanitari e non sanitari, è monitorata attraverso il sistema gestionale del magazzino, che rileva ogni tipologia di movimento, in entrata e in uscita.
------------------	--

Altre informazioni relative agli acquisti di beni

Informazione	Caso presente in azienda?		Se sì, illustrare
AB02. Sono stati rilevati costi per acquisto di beni da altre Aziende Sanitarie della Regione? Se sì, di quali tipologie di beni si tratta?		SI	Di seguito si riporta il dettaglio
AB03. Sono state rilevate significative variazioni rispetto all'esercizio precedente?	NO		

Tipologia	Importo
Prodotti farmaceutici ed emoderivati	45.040.520
Dispositivi medici	5.604.501
Prodotti dietetici	457.856
Materiali per la profilassi	3.605.747
Prodotti chimici	9.571
Materiali e prodotti per uso veterinario	2.541
Altri beni e prodotti sanitari	1.742.709

20. Acquisti di servizi

CODICE MOD. CE	DETTAGLIO ACQUISTI DI SERVIZI: SANITARI IN MOBILITA'
	COSTI DA MOBILITA' SANITARIA INFRAREGIONALE (A)
BA0470	Acquisti servizi sanitari per medicina di base
BA0510	Acquisti servizi sanitari per farmaceutica
BA0540	Acquisti servizi sanitari per assistenza specialistica ambulatoriale
BA0650	Acquisti servizi sanitari per assistenza riabilitativa
BA0710	Acquisti servizi sanitari per assistenza integrativa
BA0750	Acquisti servizi sanitari per assistenza protesica
BA0810	Acquisti servizi sanitari per assistenza ospedaliera
BA0910	Acquisti prestazioni di psichiatria residenziale e semi-residenziale
BA0970	Acquisti prestazioni di distribuzione farmaci File F
BA1040	Acquisti prestazioni terminali in convalescenza
BA1100	Acquisti prestazioni trasporto sanitario
BA1150	Acquisti prestazioni Socio-Sanitarie a rilevanza sanitaria
	COSTI DA MOBILITA' SANITARIA EXTRAREGIONALE (B)
BA0450	Acquisti servizi sanitari per medicina di base
BA0520	Acquisti servizi sanitari per farmaceutica
BA0560	Acquisti servizi sanitari per assistenza specialistica ambulatoriale
BA0710	Acquisti servizi sanitari per assistenza integrativa
BA0750	Acquisti servizi sanitari per assistenza protesica
BA0810	Acquisti prestazioni di assistenza ospedaliera
BA0890	Acquisti prestazioni di distribuzione farmaci e File F
BA1060	Acquisti prestazioni terminali in convalescenza
BA1120	Acquisti prestazioni trasporto sanitario

[illegible]

TOTALE COSTI DA MOBILITA' (A+B)
COSTI PER PRESTAZIONI OGGETTO DI FATTURAZIONE DIRETTA INFRAREGIONALE (C)
COSTI PER PREST. OGGETTO DI FATTUR. DIRETTA EXTRAREGIONALE (D)
TOTALE COSTI PER PREST. OGGETTO DI FATTURAZ DIRETTA (C+D)
TOTALE COSTI AZIENDE REGIONE (A+C)
TOTALE COSTI AZIENDE EXTRA REGIONE (B+D)
TOTALE COSTI AZIENDE SANITARIE PUBBLICHE (A+B+C+D)

[illegible]

Tab. 58 - Dettaglio acquisti di servizi sanitari in mobilità - I parte

CODICE MOD. CE	DETTAGLIO ACQUISTI DI SERVIZI SANITARI IN MOBILITA'
	COSTI DA MOBILITA', SANITARIA INFRAREGIONALE (A)
93A0470	Acquisti servizi sanitari per medicina di base
93A0510	Acquisti servizi sanitari per farmaceutica
93A0540	Acquisti servizi sanitari per assistenza specialistica ambulatoriale
93A0600	Acquisti servizi sanitari per assistenza riabilitativa
93A0670	Acquisti servizi sanitari per assistenza integrativa
93A0760	Acquisti servizi sanitari per assistenza protesica
93A0810	Acquisti servizi sanitari per assistenza ospedaliera
93A0870	Acquisti prestazioni di psichiatria residenziale e semi-residenziale
93A0970	Acquisti prestazioni di distribuzione farmaci Fia F
93A1100	Acquisti prestazioni farmati in convenzione
93A1170	Acquisti prestazioni trasporto sanitario
93A1190	Acquisti prestazioni Socio-Sanitarie a rilevanza sanitaria

Azienda OSP-U PR	Azienda OSP RE	Azienda OSP-U MO	Azienda OSP-U FE	Azienda OSP-BO	Istituto Ortopedici	GSA	Totale altre Aziende	Totale Aziende Sanitarie Locali	TOTALE
233.033.624	2.036.571	870.813	236.822	2.173.737	809.264	0	239.162.750	1.205.1846	251.224.378
0	0	0	0	0	0	0	0	103.385	103.385
0	0	0	0	0	0	0	0	321.023	321.023
51.389.983	409.956	165.085	164.091	279.608	29.482	0	52.435.295	1.243.880	63.679.176
153.226.217	1.414.430	673.026	45.162	1.744.376	775.630	0	137.834.350	7.390.989	185.275.309
28.561.000	214.176	32.502	27.989	148.672	4.101	0	26.989.121	1.587.141	28.576.262
1.853.364.00	0	0	0	0	0	0	1.853.364	0	1.853.364
0	0	0	0	0	0	0	0	1.415.268	1.415.268

COSTI DA MOBILITA' SANITARIA EXTRAREGIONALE (B)	
BA0480	Acquisti servizi sanitari per medicina di base
BA0520	Acquisti servizi sanitari per farmacia
BA0560	Acquisti servizi sanitari per assistenza specialistica ambulatoriale
BA0730	Acquisti servizi sanitari per assistenza integrativa
BA0760	Acquisti servizi sanitari per assistenza protesica
BA0830	Acquisti servizi sanitari per assistenza ospedaliera
BA0990	Acquisti prestazioni di distribuzione farmaci e File F
BA1060	Acquisti prestazioni termali in convenzione
BA1120	Acquisti prestazioni trasporto sanitario
TOTALE COSTI DA MOBILITA' (A+B)	
COSTI PER PRESTAZIONI OGGETTO DI FATTURAZIONE DIRETTA INFRAREGIONALE (C)	
COSTI PER PREST. OGGETTO DI FATTUR. DIRETTA EXTRAREGIONALE (D)	
TOTALE COSTI PER PREST. OGGETTO DI FATTURAZ. DIRETTA (C+D)	
TOTALE COSTI AZIENDE REGIONE (A+C)	
TOTALE COSTI AZIENDE EXTRA REGIONE (B+D)	
TOTALE COSTI AZIENDE SANITARIE PUBBLICHE (A+B+C+D)	

233.033.624	2.038.571	870.613	236.922	2.173.737	809.264	0	267.562.640	12.086.846	279.644.286
336.087	0	0	0	0	0	0	336.087	36.481	372.569
336.087	0	0	0	0	0	0	336.087	36.481	372.569
233.069.712	2.038.571	870.613	236.922	2.173.737	809.264	0	239.488.816	12.096.127	251.586.943
							28.419.910	0	28.419.910
							267.918.727	12.096.127	280.016.855

Tab. 58 - Dettaglio acquisti di servizi sanitari in mobilità - il parte

CODICE MOD. CE	DETTAGLIO ACQUISTI DI SERVIZI SANITARI	Valore CE al 31/12/2017	Valore CE al 31/12/2016	Variazioni importo	Variazioni %
	ACQUISTI DI SERVIZI SANITARI - MEDICINA DI BASE	54.551.883	53.929.757	622.126	1%
BA0420	- da convenzione	54.303.252	53.686.968	616.284	1%
BA0430	Costi per assistenza MMG	40.207.349	40.124.660	82.688	0%
BA0440	Costi per assistenza PLS	8.726.136	8.524.611	201.525	2%
BA0450	Costi per assistenza Continuità assistenziale	3.194.877	3.175.986	18.890	1%
BA0460	Altro (medicina dei servizi, psicologi, medici 118, ecc)	2.174.890	1.861.710	313.180	17%
BA0470	- da pubblico (Aziende sanitarie pubbliche della Regione) - Mobilità intraregionale	103.386	106.217	-2.831	-3%
BA0480	- da pubblico (Aziende sanitarie pubbliche Extraregione) - Mobilità extraregionale	145.246	136.573	8.673	6%
	ACQUISTI DI SERVIZI SANITARI - FARMACEUTICA	46.203.512	47.207.482	-1.003.969	-2%
BA0500	- da convenzione	45.397.127	46.430.913	-1.033.786	-2%
BA0510	- da pubblico (Aziende sanitarie pubbliche della Regione)- Mobilità intraregionale	321.023	349.879	-28.856	-8%
BA0520	- da pubblico (Extraregione)	485.362	426.690	58.672	14%
	ACQUISTI DI SERVIZI SANITARI PER ASSISTENZA SPECIALISTICA AMBULATORIALE	75.588.856	69.087.014	6.501.843	9%
BA0540	- da pubblico (Aziende sanitarie pubbliche della Regione)	53.679.176	47.710.263	5.968.912	13%
BA0550	- da pubblico (altri soggetti pubbl. della Regione)	0	0	0	0%
BA0560	- da pubblico (Extraregione)	4.572.515	4.535.740	36.775	1%
BA0570	- da privato - Medici SUMAI	5.294.172	5.091.792	202.380	4%
BA0580	- da privato	11.458.355	11.192.103	266.251	2%
BA0590	Servizi sanitari per assistenza specialistica da IRCCS privati e Policlinici privati	0	0	0	0%
BA0600	Servizi sanitari per assistenza specialistica da Ospedali Classificati privati	0	0	0	0%
BA0610	Servizi sanitari per assistenza specialistica da Case di Cura private	5.981.442	5.765.244	216.198	4%
BA0620	Servizi sanitari per assistenza specialistica da altri privati	5.476.912	5.426.860	50.053	1%
BA0630	- da privato per cittadini non residenti - Extraregione (mobilità attiva in compensazione)	584.639	557.115	27.525	5%
	ACQUISTI DI SERVIZI SANITARI PER ASSISTENZA RIABILITATIVA	343.574	337.997	5.577	2%
BA0650	- da pubblico (Aziende sanitarie pubbliche della Regione)	0	0	0	0%
BA0660	- da pubblico (altri soggetti pubbl. della Regione)	0	0	0	0%
BA0670	- da pubblico (Extraregione) non soggetti a compensazione	0	0	0	0%
BA0680	- da privato (intraregionale)	210.091	226.626	-16.536	-7%
BA0690	- da privato (extraregionale)	133.483	111.371	22.112	20%
	ACQUISTI DI SERVIZI SANITARI PER ASSISTENZA INTEGRATIVA	1.824.768	1.767.133	57.635	3%
BA0710	- da pubblico (Aziende sanitarie pubbliche della Regione)	0	8.454	-8.454	-100%
BA0720	- da pubblico (altri soggetti pubbl. della Regione)	11.663	11.485	178	2%
BA0730	- da pubblico (Extraregione)	0	0	0	0%
BA0740	- da privato	1.813.105	1.747.195	65.911	4%
	ACQUISTI DI SERVIZI SANITARI PER ASSISTENZA PROTESICA	10.479.075	10.700.513	-221.438	-2%
BA0760	- da pubblico (Aziende sanitarie pubbliche della Regione)	0	2.344	-2.344	-100%
BA0770	- da pubblico (altri soggetti pubbl. della Regione)	73.931	67.411	6.520	10%
BA0780	- da pubblico (Extraregione)	0	0	0	0%
BA0790	- da privato	10.405.144	10.630.759	-225.614	-2%
	ACQUISTI DI SERVIZI SANITARI PER ASSISTENZA OSPEDALIERA	248.440.224	260.867.054	-12.426.830	-5%
BA0810	- da pubblico (Aziende sanitarie pubbliche della Regione)	165.275.909	177.166.943	-11.891.033	-7%
BA0820	- da pubblico (altri soggetti pubbl. della Regione)	0	0	0	0%
BA0830	- da pubblico (Extraregione)	19.977.694	18.804.372	1.173.322	6%
BA0840	- da privato	39.335.398	41.044.516	-1.709.119	-4%
BA0850	Servizi sanitari per assistenza ospedaliera da IRCCS privati e Policlinici privati	0	0	0	0%
BA0860	Servizi sanitari per assistenza ospedaliera da Ospedali Classificati privati	0	0	0	0%
BA0870	Servizi sanitari per assistenza ospedaliera da Case di Cura private	39.229.438	40.792.867	-1.563.429	-4%
BA0880	Servizi sanitari per assistenza ospedaliera da altri privati	105.959	251.650	-145.690	-58%
BA0890	- da privato per cittadini non residenti - Extraregione (mobilità attiva in compensazione)	23.851.223	23.851.223	0	0%
	ACQUISTI PRESTAZIONI DI PSICHIATRICA RESIDENZIALE E SEMIRESIDENZIALE	8.905.722	9.286.625	-380.903	-4%
BA0910	- da pubblico (Aziende sanitarie pubbliche della Regione)	0	0	0	0%
BA0920	- da pubblico (altri soggetti pubbl. della Regione)	146.631	223.009	-76.378	-34%
BA0930	- da pubblico (Extraregione) - non soggette a compensazione	0	0	0	0%
BA0940	- da privato (intraregionale)	8.546.717	8.705.611	-158.895	-2%
BA0950	- da privato (extraregionale)	212.374	358.004	-145.630	-41%
	ACQUISTI PRESTAZIONI DI DISTRIBUZIONE FARMACI FILE F	32.080.989	24.905.190	7.175.799	29%
BA0970	- da pubblico (Aziende sanitarie pubbliche della Regione) - Mobilità intraregionale	28.576.262	22.217.736	6.358.526	29%
BA0980	- da pubblico (altri soggetti pubbl. della Regione)	23.642	21.597	2.045	9%
BA0990	- da pubblico (Extraregione)	2.741.256	2.019.110	722.146	36%
BA1000	- da privato (intraregionale)	739.829	646.748	93.082	14%
BA1010	- da privato (extraregionale)	0	0	0	0%
BA1020	- da privato per cittadini non residenti - Extraregione (mobilità attiva in compensazione)	0	0	0	0%
	ACQUISTI PRESTAZIONI TERMALI IN CONVENZIONE	5.398.870	5.544.649	-145.779	-3%
BA1040	- da pubblico (Aziende sanitarie pubbliche della Regione) - Mobilità intraregionale	0	0	0	0%
BA1050	- da pubblico (altri soggetti pubbl. della Regione)	0	0	0	0%
BA1060	- da pubblico (Extraregione)	101.770	104.608	-2.838	-3%
BA1070	- da privato	2.432.178	2.292.276	139.902	6%
BA1080	- da privato per cittadini non residenti - Extraregione (mobilità attiva in compensazione)	2.864.921	3.147.765	-282.844	-9%

Tab. 59 - Dettaglio acquisti di servizi sanitari

CODICE MOD. CE	DETTAGLIO ACQUISTI DI SERVIZI SANITARI	Valore CE al 31/12/2017	Valore CE al 31/12/2016	Variazioni importo	Variazioni %
	ACQUISTI PRESTAZIONI DI TRASPORTO SANITARIO	7.750.161	7.558.764	191.387	3%
BA1100	- da pubblico (Aziende sanitarie pubbliche della Regione) - Mobilità intraregionale	1.853.364	1.851.076	2.288	0%
BA1110	- da pubblico (altri soggetti pubbl. della Regione)	0	0	0	0%
BA1120	- da pubblico (Extraregione)	396.067	265.938	130.129	49%
BA1130	- da privato	5.500.720	5.441.750	58.970	1%
	ACQUISTI PRESTAZIONI SOCIO-SANITARIE A RILEVANZA SANITARIA	63.380.567	63.103.759	276.808	0%
BA1150	- da pubblico (Aziende sanitarie pubbliche della Regione) - Mobilità intraregionale	1.415.256	1.316.844	98.412	7%
BA1160	- da pubblico (altri soggetti pubblici della Regione)	30.169.776	30.639.924	-470.148	-2%
BA1170	- da pubblico (Extraregione) non soggette a compensazione	0	0	0	0%
BA1180	- da privato (intraregionale)	31.497.662	30.834.988	662.674	2%
BA1190	- da privato (extraregionale)	297.873	312.003	-14.131	-5%
BA1200	COMPARTECIPAZIONE AL PERSONALE PER ATT. LIBERO-PROF. (INTRAMOENIA)	2.036.073	1.914.645	121.428	6%
	RIMBORSI ASSEGNI E CONTRIBUTI SANITARI	10.451.817	12.583.666	-2.131.849	-17%
BA1290	Contributi ad associazioni di volontariato	157.485	123.303	34.182	28%
BA1300	Rimborsi per cure all'estero	36.247	67.620	-31.373	-86%
BA1310	Contributi a società partecipate e/o enti dipendenti della Regione	0	0	0	0%
BA1320	Contributo Legge 210/92	4.918.009	7.396.027	-2.478.017	-34%
BA1330	Altri rimborsi, assegni e contributi	5.312.056	4.965.467	346.589	7%
BA1340	Rimborsi, assegni e contributi v/Aziende sanitarie pubbliche della Regione	28.020	31.250	-3.230	-10%
	CONSULENZE, COLLABORAZIONI, INTERINALE, ALTRE PRESTAZIONI DI LAVORO SANITARIE E SOCIO-SANITARIE	4.316.446	4.188.529	127.918	3%
BA1360	Consulenze sanitarie e sociosan. da Aziende sanitarie pubbliche della Regione	342.108	458.018	-115.910	-25%
BA1370	Consulenze sanitarie e sociosan. da terzi - Altri soggetti pubblici	75.352	52.422	22.930	44%
BA1380	Consulenze, Collaborazioni, Interinale e altre prestazioni di lavoro sanitarie e socios. da privato:	3.883.310	3.534.054	349.257	10%
BA1390	Consulenze sanitarie da privato - articolo 55, comma 2, CCNL 8 giugno 2000	1.164.802	1.225.821	-61.018	-5%
BA1400	Altre consulenze sanitarie e sociosanitarie da privato	52.917	55.516	-2.599	-5%
BA1410	Collaborazioni coordinate e continuative sanitarie e socios. da privato	137.767	100.101	37.666	38%
BA1420	Indennità a personale universitario - area sanitaria	193.911	175.313	18.598	11%
BA1430	Lavoro interinale - area sanitaria	1.229.346	723.863	505.483	70%
BA1440	Altre collaborazioni e prestazioni di lavoro - area sanitaria	1.104.568	1.253.441	-148.873	-12%
BA1450	Rimborso oneri stipendiali del personale sanitario in comando:	15.676	144.035	-128.359	-89%
BA1460	Rimborso oneri stipendiali personale sanitario in comando da Aziende sanitarie pubbliche della Regione	0	51.691	-51.691	-100%
BA1470	Rimborso oneri stipendiali personale sanitario in comando da Regioni, soggetti pubblici e da Università	15.676	92.344	-76.668	-83%
BA1480	Rimborso oneri stipendiali personale sanitario in comando da aziende di altre Regioni (Extraregione)	0	0	0	0%
	ALTRI SERVIZI SANITARI E SOCIO-SANITARI A RILEVANZA SANITARIA	7.236.803	6.971.508	265.295	4%
BA1500	Altri servizi sanitari e sociosanitari a rilevanza sanitaria da pubblico - Aziende sanitarie pubbliche della Regione	2.441	11.779	-9.337	-79%
BA1510	Altri servizi sanitari e sociosanitari a rilevanza sanitaria da pubblico - Altri soggetti pubblici della Regione	380.353	405.070	-24.717	-6%
BA1520	Altri servizi sanitari e sociosanitari a rilevanza sanitaria da pubblico (Extraregione)	81.828	119.053	-37.226	-31%
BA1530	Altri servizi sanitari da privato	6.065.253	5.728.677	336.575	6%
BA1540	Costi per servizi sanitari - Mobilità internazionale passiva	706.928	706.928	0	0%
BA1550	COSTI PER DIFFERENZIALE TARIFFE TUC	0	0	0	0%
	TOTALE	578.989.331	579.954.286	-964.955	0%

Tab. 60 - Dettaglio acquisti di servizi sanitari

DETTAGLIO ACQUISTI DI SERVIZI SANITARI - DA PRIVATO	Codice Struttura da classificazione NSIS	Partita IVA (o Codice Fiscale)	Tipologia di prestazione	Anno di competenza	Importo fatturato	Budget / Tetto annuale	Importo liquidato/ certificato	Importo Rilevato in Co.Ge.	Importo delle note di credito richieste	Importo delle note di credito ricevute	Importo pagato
VAL PARMA HOSPITAL	000200	00746280347	SPECIALISTICA	2017	2.320.893	2.260.000	2.250.616	2.320.893	2.313	2.313	1.856.048
CASA DI CURA CITTA' DI PARMA	501803	00305320343	SPECIALISTICA	2017	1.211.464	1.321.000	1.211.464	1.211.464	403	403	919.858
DALLA ROSA PRATI SRL- CENTRO EUROPEO	503100/503101	01717890341	SPECIALISTICA	2017	1.244.575	1.230.000	1.225.644	1.244.575	5976	5976	998.179
HOSPITAL PICCOLE FIGLIE	501700	02377460342	SPECIALISTICA	2017	1.178.866	1.170.000	1.169.233	1.176.866	80	80	846.341
CENTRO FISIOTERAPIA MARIA LUIGIA	500500	00749460341	SPECIALISTICA	2017	879.275	867.500	867.648	879.275	471	471	718.820
CENTRO EMIL RICER BIOMED S.R.L	501300	00428660349	SPECIALISTICA	2017	19.673	21.000	19.673	19.673	0	0	17.027
DON GNOCCHI	501500	12520670150	SPECIALISTICA	2017	1.006.893	1.305.352	913.746	1.006.893	549	549	640.351
CASA DI CURA VILLA IGEA - SALSOMAGGIORE	020700	00163990346	SPECIALISTICA	2017	140.228	142.000	140.228	140.228	0	0	116.787
MA. BA. SRL	500600	00375060346	SPECIALISTICA	2017	160.818	180.746	160.764	160.818	0	0	122.864
CITTA' DI FIDENZA	300202	00258340348	SPECIALISTICA	2017	406.967	406.700	406.967	406.967	32.836	32.836	321.985
MEDICAL THERMAE - S. ANDREA BAGNI- FORNOVO	175300/175301	02431220348	SPECIALISTICA	2017	205.001	216.000	204.709	205.001	0	0	168.278
CENTRO FISIOKINESIOTERAPIA APE	000300	01739830345	SPECIALISTICA	2017	111.659	111.640	111.659	111.659	0	0	76.923
PO-AMBULATORIO M.F.R.	500400	00513140343	SPECIALISTICA	2017	106.429	106.500	106.429	106.429	0	0	73.577
CENTRO FISIOTERAPIA RIGHELLI	500200	00571750348	SPECIALISTICA	2017	93.203	91.505	93.203	93.203	0	0	61.495
STUDIO DR. FRANCESCO PETRELLI	020850	01663860342	SPECIALISTICA	2017	49.027	49.000	49.027	49.027	0	0	38.047
CASA DI CURA VILLA MARIA LUIGIA	501600	00323320347	SPECIALISTICA	2017	68.964	76.150	67.996	68.964	0	0	51.583
MATER GRATIAE BARDI- GESTIONE EMIGROUP	110203	00467820348	SPECIALISTICA	2017	30.283	33.032	30.283	30.283	0	0	24.432
CENTRO DIAGNOSTICO REDI SRL	501200	01094370330	SPECIALISTICA	2017	24.438	19.200	24.438	24.438	221	221	10.207
DAL POINT	002009	01930490345	SPECIALISTICA	2017	304.148	330.000	304.148	304.148	737	737	230.799
DIALCENTER		01860330347	SPECIALISTICA	2017	436.267	420.000	436.267	436.267	572	572	365.368
MED. SRL- CENTRO MEDICO DIAGNOSTICO		506910348	SPECIALISTICA	2017	475.156	450.000	449.628	475.156	0	0	371.908
SOTERIA		02540430340	SPECIALISTICA	2017	42.167	46.918	42.061	42.167	11	11	31.469
TERME D. MONTICELLI		00160230348	SPECIALISTICA	2017	1.354	10.000	1.354	1.354	0	0	0
CITTA' DI COLLECCHIO		00160230348	SPECIALISTICA	2017	30.507	47.007	30.507	30.507	35	35	3.327
ALTRA SPECIALISTICA PER RESIDENTI					180.302						
SPECIALISTICA A STRANIERI DA PRIVATI					12.766						
SERVIZIO GESTIONE CENTRI DIALISI IN APPALTO					0						
ALTRE PRESTAZIONI SANITARIE AFFIDATE A TERZI					719.029						
SPEC. AMB. CONV. EST. DA PROV. PER EXTRA					375.008						
RES.											
SPEC. DA OSP. PRIV. PROV. PER RES. EXTRA RES.					206.631						

Tab. 61 - Dettaglio acquisti di servizi sanitari - Il parte

Altre informazioni relative a proventi e ricavi diversi.

Informazione	Caso presente in azienda?	Se sì, illustrare
AS01. Sono state rilevate significative variazioni rispetto all'esercizio precedente?	NO	

AS02 – Costi per prestazioni sanitarie da privato

AS02 – NO	Nell'esercizio non sono stati rilevati disallineamenti tra valore fatturato dalla struttura privata e valore di budget autorizzato dalla Regione.
------------------	---

AS03 – Consulenze, Collaborazioni, Interinale e altre prestazioni di lavoro sanitarie e sociosanitarie

AS03 – SI	Nell'esercizio sono stati rilevati costi per consulenze, collaborazioni, interinale e altre prestazioni di lavoro sanitarie e sociosanitarie. Di seguito si riporta il dettaglio.
------------------	---

CONSULENZE SANITARIE DA PUBBLICO E DA PRIVATO			
Codice ministeriale	Descrizione codice ministeriale	Fornitore	Importo
BA1360	B.2.A.15.1) Consulenze sanitarie e sociosan. da Aziende sanitarie pubbliche della Regione	AZIENDA AUSL REGGIO EMILIA	35.363
BA1360	B.2.A.15.1) Consulenze sanitarie e sociosan. da Aziende sanitarie pubbliche della Regione	AZIENDA OSPEDALIERA DI PARMA	306.745
BA1370	B.2.A.15.2) Consulenze sanitarie e sociosanit. da terzi - Altri soggetti pubblici	AZIENDA AUSL MESSINA	60
BA1370	B.2.A.15.2) Consulenze sanitarie e sociosanit. da terzi - Altri soggetti pubblici	AZIENDA AUSL FROSINONE	60
BA1370	B.2.A.15.2) Consulenze sanitarie e sociosanit. da terzi - Altri soggetti pubblici	AZIENDA OSPEDALIERA CARLO POMA MANTOVA	8.000
BA1370	B.2.A.15.2) Consulenze sanitarie e sociosanit. da terzi - Altri soggetti pubblici	UNIVERSITA' DEGLI STUDI DI PARMA	67.232
BA1390	B.2.A.15.3.A) Consulenze sanitarie da privato - articolo 55, comma 2, CCNL 8 giugno 2000	PERSONALE DIPENDENTE	1.164.802
BA1400	B.2.A.15.3.B) Altre consulenze sanitarie e sociosanitarie da privato	AMBULATORIO VETERINARIO "ROBY"	490
BA1400	B.2.A.15.3.B) Altre consulenze sanitarie e sociosanitarie da privato	BROLLO VALENTINA	490
BA1400	B.2.A.15.3.B) Altre consulenze sanitarie e sociosanitarie da privato	PERSONALE DIPENDENTE	45.347
BA1400	B.2.A.15.3.B) Altre consulenze sanitarie e sociosanitarie da privato	DAY HOSPITAL VETERINARIO "S.SECONDO"	612
BA1400	B.2.A.15.3.B) Altre consulenze sanitarie e sociosanitarie da privato	FONDAZIONE STELLA MARIS	5.000
BA1400	B.2.A.15.3.B) Altre consulenze sanitarie e sociosanitarie da privato	MARI ANDREA	490
BA1400	B.2.A.15.3.B) Altre consulenze sanitarie e sociosanitarie da privato	ROMANINI MARIA GABRIELLA	490
BA1410	B.2.A.15.3.C) Collaborazioni coordinate e continuative sanitarie e socios. da privato	COLLABORAZIONI COORD. CONT.	66.713
BA1410	B.2.A.15.3.C) Collaborazioni coordinate e continuative sanitarie e socios. da privato	INAIL	693
BA1410	B.2.A.15.3.C) Collaborazioni coordinate e continuative sanitarie e socios. da privato	INPS SEDE DI PARMA - COLL.COORD.	15.043
BA1410	B.2.A.15.3.C) Collaborazioni coordinate e continuative sanitarie e socios. da privato	PERSONALE EX L.740/70 (ISTIT.PENIT)	55.317

CONSULENZE SANITARIE DA PUBBLICO E DA PRIVATO

Codice ministeriale	Descrizione codice ministeriale	Fornitore	Importo
BA1420	B.2.A.15.3.D) Indennità a personale universitario - area sanitaria	UNIVERSITA' DEGLI STUDI DI PARMA	193.911
BA1430	B.2.A.15.3.E) Lavoro interinale - area sanitaria	ETICA SPA	1.229.346
BA1440	B.2.A.15.3.F) Altre collaborazioni e prestazioni di lavoro - area sanitaria	ANDINA LORENZO	8.776
BA1440	B.2.A.15.3.F) Altre collaborazioni e prestazioni di lavoro - area sanitaria	BACCHINI GIAN PAOLO	9.016
BA1440	B.2.A.15.3.F) Altre collaborazioni e prestazioni di lavoro - area sanitaria	BARONI TIZIANA	10.332
BA1440	B.2.A.15.3.F) Altre collaborazioni e prestazioni di lavoro - area sanitaria	BIANCHINI ANTONIO	1.586
BA1440	B.2.A.15.3.F) Altre collaborazioni e prestazioni di lavoro - area sanitaria	BOCCACCI LUIGI	563
BA1440	B.2.A.15.3.F) Altre collaborazioni e prestazioni di lavoro - area sanitaria	BODO-CORONA GIOVANNI	20.384
BA1440	B.2.A.15.3.F) Altre collaborazioni e prestazioni di lavoro - area sanitaria	BORRINI ANDREA	21.016
BA1440	B.2.A.15.3.F) Altre collaborazioni e prestazioni di lavoro - area sanitaria	BOSI CRISTINA	3.802
BA1440	B.2.A.15.3.F) Altre collaborazioni e prestazioni di lavoro - area sanitaria	BOTTO ROSSANO	25.776
BA1440	B.2.A.15.3.F) Altre collaborazioni e prestazioni di lavoro - area sanitaria	CAVATORTA DANIELA	6.509
BA1440	B.2.A.15.3.F) Altre collaborazioni e prestazioni di lavoro - area sanitaria	CENTRO VETERINARIO SAN MARTINO	8.092
BA1440	B.2.A.15.3.F) Altre collaborazioni e prestazioni di lavoro - area sanitaria	CHIAPPINI GIANNI	10.149
BA1440	B.2.A.15.3.F) Altre collaborazioni e prestazioni di lavoro - area sanitaria	CORDORI CECILIA	53.504
BA1440	B.2.A.15.3.F) Altre collaborazioni e prestazioni di lavoro - area sanitaria	COSTA MIRIA	11.708
BA1440	B.2.A.15.3.F) Altre collaborazioni e prestazioni di lavoro - area sanitaria	PERSONALE BORSISTA	295.750
BA1440	B.2.A.15.3.F) Altre collaborazioni e prestazioni di lavoro - area sanitaria	DAOLIO OMAR	50.224
BA1440	B.2.A.15.3.F) Altre collaborazioni e prestazioni di lavoro - area sanitaria	DARECCHIO ANTONIO	8.160
BA1440	B.2.A.15.3.F) Altre collaborazioni e prestazioni di lavoro - area sanitaria	DAVOLO ANDREA	27.720
BA1440	B.2.A.15.3.F) Altre collaborazioni e prestazioni di lavoro - area sanitaria	FERRETTI TOMMASO	29.348
BA1440	B.2.A.15.3.F) Altre collaborazioni e prestazioni di lavoro - area sanitaria	FISOGNI LORENZO	1.386
BA1440	B.2.A.15.3.F) Altre collaborazioni e prestazioni di lavoro - area sanitaria	FRANZINI GIACOMO	60.984
BA1440	B.2.A.15.3.F) Altre collaborazioni e prestazioni di lavoro - area sanitaria	GARIERI MARIA ANTONIETTA	8.334
BA1440	B.2.A.15.3.F) Altre collaborazioni e prestazioni di lavoro - area sanitaria	GRASSANI CHIARA	38.400
BA1440	B.2.A.15.3.F) Altre collaborazioni e prestazioni di lavoro - area sanitaria	GUERRA CLELIA	27.500
BA1440	B.2.A.15.3.F) Altre collaborazioni e prestazioni di lavoro - area sanitaria	IMBROGNO LORENA	32.520

CONSULENZE SANITARIE DA PUBBLICO E DA PRIVATO

Codice mi- nisteriale	Descrizione codice ministeriale	Fornitore	Importo
BA1440	B.2.A.15.3.F) Altre collaborazioni e prestazioni di lavoro - area sanitaria	LANATI LUCIANO	10.502
BA1440	B.2.A.15.3.F) Altre collaborazioni e prestazioni di lavoro - area sanitaria	LILLOVA LILIYA ATANASOVA	45.200
BA1440	B.2.A.15.3.F) Altre collaborazioni e prestazioni di lavoro - area sanitaria	MAGLIO LUCILLA	16.325
BA1440	B.2.A.15.3.F) Altre collaborazioni e prestazioni di lavoro - area sanitaria	MANCASTROPPI GIOVANNI LUIGI FRANCESCO	41.226
BA1440	B.2.A.15.3.F) Altre collaborazioni e prestazioni di lavoro - area sanitaria	MARENZONI GIUSEPPE	10.266
BA1440	B.2.A.15.3.F) Altre collaborazioni e prestazioni di lavoro - area sanitaria	MAREZZA FRANCESCA	441
BA1440	B.2.A.15.3.F) Altre collaborazioni e prestazioni di lavoro - area sanitaria	MASI VINCENZO MARIA	5.677
BA1440	B.2.A.15.3.F) Altre collaborazioni e prestazioni di lavoro - area sanitaria	MONTANARI ENRICO	6.250
BA1440	B.2.A.15.3.F) Altre collaborazioni e prestazioni di lavoro - area sanitaria	MULTINU ALESSANDRA	19.061
BA1440	B.2.A.15.3.F) Altre collaborazioni e prestazioni di lavoro - area sanitaria	NIGRI BARBARA	51.150
BA1440	B.2.A.15.3.F) Altre collaborazioni e prestazioni di lavoro - area sanitaria	NUOVA FARMEC SRL	228
BA1440	B.2.A.15.3.F) Altre collaborazioni e prestazioni di lavoro - area sanitaria	OLIVIERI CLARA	8.712
BA1440	B.2.A.15.3.F) Altre collaborazioni e prestazioni di lavoro - area sanitaria	PEGZA STELA	24.830
BA1440	B.2.A.15.3.F) Altre collaborazioni e prestazioni di lavoro - area sanitaria	PEZGA STELA	2.522
BA1440	B.2.A.15.3.F) Altre collaborazioni e prestazioni di lavoro - area sanitaria	PINI PIER LUIGI	7.312
BA1440	B.2.A.15.3.F) Altre collaborazioni e prestazioni di lavoro - area sanitaria	RASTELLI CARLOTTA	3.234
BA1440	B.2.A.15.3.F) Altre collaborazioni e prestazioni di lavoro - area sanitaria	RODI VINCENZO	18.193
BA1440	B.2.A.15.3.F) Altre collaborazioni e prestazioni di lavoro - area sanitaria	ROMANINI MARIA GABRIELLA	7.890
BA1440	B.2.A.15.3.F) Altre collaborazioni e prestazioni di lavoro - area sanitaria	SACCHI ORIETTA	10.717
BA1440	B.2.A.15.3.F) Altre collaborazioni e prestazioni di lavoro - area sanitaria	SCERRATI DANIELE	960
BA1440	B.2.A.15.3.F) Altre collaborazioni e prestazioni di lavoro - area sanitaria	SCHIRRIPIA MARIA LAURA	1.000
BA1440	B.2.A.15.3.F) Altre collaborazioni e prestazioni di lavoro - area sanitaria	SECAREANU DIMITRIE	27.360
BA1440	B.2.A.15.3.F) Altre collaborazioni e prestazioni di lavoro - area sanitaria	SOPRANI	1.000
BA1440	B.2.A.15.3.F) Altre collaborazioni e prestazioni di lavoro - area sanitaria	TENCHINI ANNUNCIATA	8.912
BA1440	B.2.A.15.3.F) Altre collaborazioni e prestazioni di lavoro - area sanitaria	ZEMA GIUSEPPE	4.059
BA1470	B.2.A.15.4.B) Rimborso oneri stipendiali personale sanitario in comando da Regioni, soggetti pubblici e da Università	ASP FIDENZA	2.085
BA1470	B.2.A.15.4.B) Rimborso oneri stipendiali personale sanitario in comando da Regioni, soggetti pubblici e da Università	COMUNE DI ROCCABIANCA	13.592
TOTALE BA1350			4.316.446

CODICE MOD. CE	DETTAGLIO ACQUISTI DI SERVIZI NON SANITARI	Valore CE al 31/12/2017	Valore CE al 31/12/2016	Variazioni importo	Variazioni %
	SERVIZI NON SANITARI	24.962.925	24.292.434	670.491	3%
BA1580	Lavanderia	2.828.583	2.816.684	11.899	0%
BA1590	Pulizia	4.124.512	3.977.491	147.021	4%
BA1600	Mensa	3.093.393	2.983.881	109.511	4%
BA1610	Riscaldamento	3.628.581	3.469.860	158.721	5%
BA1620	Servizi di assistenza informatica	766.094	591.732	174.362	29%
BA1630	Servizi trasporti (non sanitari)	627.700	600.720	26.980	4%
BA1640	Smaltimento rifiuti	437.954	416.552	21.402	5%
BA1650	Utenze telefoniche	341.105	413.465	-72.360	-18%
BA1660	Utenze elettricità	2.409.875	2.614.759	-204.884	-8%
BA1670	Altre utenze	1.484.428	1.052.391	432.037	41%
BA1680	Premi di assicurazione	342.035	498.509	-156.473	-31%
BA1720	Altri servizi non sanitari da pubblico (Aziende sanitarie pubbliche della Regione)				
	Formazione	2.550	5.052	-2.502	-50%
	Altri costi non sanitari	874.659	863.092	11.567	1%
	Oneri direttori	36.281	31.967	4.313	13%
	Costi amministrativi	6.168	8.468	-2.300	-27%
BA1730	Altri servizi non sanitari da altri soggetti pubblici				
	Altri servizi non sanitari	59.201	0	59.201	0%
BA1740	Altri servizi non sanitari da privato			0	0%
	Service non sanitari	1.108.992	1.095.850	13.142	1%
	Vigilanza	472.241	460.952	11.289	2%
	Gestione Magazzini	242.042	232.025	10.017	4%
	Prenotazioni CUP c/o farmacie private	1.045.591	1.013.604	31.987	3%
	Prenotazioni CUP c/o farmacie pubbliche	27.718	25.086	2.632	10%
	Pubblicità	183.006	226.598	-43.592	-19%
	Missioni e rimborsi personale	294.947	388.231	-93.285	-24%
	Spese postali	358.864	377.208	-18.345	-5%
	Spese bancarie	721	4.241	-3.520	-83%
	Spese condominiali	43.850	66.078	-22.228	-34%
	Abbonamenti	53.675	43.095	10.580	25%
	Altri servizi	68.159	14.842	53.317	359%
	CONSULENZE, COLLABORAZIONI, INTERINALE, ALTRE PRESTAZIONI DI LAVORO NON SANITARIE	568.940	377.417	191.523	51%
BA1760	Consulenze non sanitarie da Aziende sanitarie pubbliche della Regione	88.676	95.534	-6.858	-7%
BA1770	Consulenze non sanitarie da Terzi - Altri soggetti pubblici	19.519	21.909	-2.389	-11%
BA1780	Consulenze, Collaborazioni, Interinale e altre prestazioni di lavoro non sanitarie da privato	287.416	241.974	45.442	19%
BA1790	Consulenze non sanitarie da privato	31.076	21.579	9.497	44%
BA1800	Collaborazioni coordinate e continuative non sanitarie da privato	0	0	0	0%
BA1810	Indennità a personale universitario - area non sanitaria	4.500	2.777	1.723	62%
BA1820	Lavoro interinale - area non sanitaria	127.477	81.510	45.967	56%
BA1830	Altre collaborazioni e prestazioni di lavoro - area non sanitaria	124.363	136.108	-11.745	-9%
BA1840	Rimborso oneri stipendiali del personale non sanitario in comando	173.328	18.000	155.328	863%
BA1850	Rimborso oneri stipendiali personale non sanitario in comando da Aziende sanitarie pubbliche della Regione	128.295	0	128.295	0%
BA1860	Rimborso oneri stipendiali personale non sanitario in comando da Regione, soggetti pubblici e da Università	45.034	18.000	27.034	150%
BA1870	Rimborso oneri stipendiali personale non sanitario in comando da aziende di altre Regioni (Extraregione)	0	0	0	0%
	FORMAZIONE	272.975	308.722	-35.747	-12%
BA1890	Formazione (esternalizzata e non) da pubblico	18.603	10.176	8.427	83%
BA1900	Formazione (esternalizzata e non) da privato	254.373	298.546	-44.173	-15%
	TOTALE	25.804.840	24.978.573	826.268	3%

Tab. 62 - Dettaglio acquisti di servizi non sanitari

AS04 – Consulenze, Collaborazioni, Interinale e altre prestazioni di lavoro non sanitarie

AS04 – SI	Nell'esercizio sono stati rilevati costi per consulenze, collaborazioni, interinale e altre prestazioni di lavoro non sanitarie. Di seguito si riporta il dettaglio.
------------------	--

CONSULENZE NON SANITARIE DA PUBBLICO E DA PRIVATO			
Codice ministeriale	Descrizione codice ministeriale	Fornitore	Importo
BA1760	B.2.B.2.1) Consulenze non sanitarie da Aziende sanitarie pubbliche della Regione	AZIENDA OSPEDALIERA DI PARMA	88.676
BA1770	B.2.B.2.2) Consulenze non sanitarie da Terzi - Altri soggetti pubblici	AZIENDA OSPEDALIERA DI PARMA - IVA	19.519
BA1790	B.2.B.2.3.A) Consulenze non sanitarie da privato	COMPAGNIA ERA ACQUARIO S.A.S	1.647
BA1790	B.2.B.2.3.A) Consulenze non sanitarie da privato	LABORATORIO REI S.R.L.	427
BA1790	B.2.B.2.3.A) Consulenze non sanitarie da privato	SOLARES	3.443
BA1790	B.2.B.2.3.A) Consulenze non sanitarie da privato	ONDA OSS. NAZIONALE SULLA SALUTE DONNA	976
BA1790	B.2.B.2.3.A) Consulenze non sanitarie da privato	ART DEFENDER SRL	5.490
BA1790	B.2.B.2.3.A) Consulenze non sanitarie da privato	GALILEO INGEGNERIA SRL	3.233
BA1790	B.2.B.2.3.A) Consulenze non sanitarie da privato	ST. ASS. CAULI, MARMOCCHI, ORSINI	15.860
BA1810	B.2.B.2.3.C) Indennità a personale universitario - area non sanitaria	UNIVERSITA' DEGLI STUDI DI PARMA	4.500
BA1820	B.2.B.2.3.D) Lavoro interinale - area non sanitaria	ETJCA SPA	127.477
BA1830	B.2.B.2.3.E) Altre collaborazioni e prestazioni di lavoro - area non sanitaria	BELLOI LUCIO	11.398
BA1830	B.2.B.2.3.E) Altre collaborazioni e prestazioni di lavoro - area non sanitaria	BORSISTI	50.665
BA1830	B.2.B.2.3.E) Altre collaborazioni e prestazioni di lavoro - area non sanitaria	PERSONALE RELIGIOSO	47.955
BA1830	B.2.B.2.3.E) Altre collaborazioni e prestazioni di lavoro - area non sanitaria	RODOLFI MORENA	2.700
BA1830	B.2.B.2.3.E) Altre collaborazioni e prestazioni di lavoro - area non sanitaria	CAMPANINI PAOLA	2.400
BA1830	B.2.B.2.3.E) Altre collaborazioni e prestazioni di lavoro - area non sanitaria	GALLAZZI ELENA	3.120
BA1830	B.2.B.2.3.E) Altre collaborazioni e prestazioni di lavoro - area non sanitaria	PALTRINIERI BARBARA	6.125

CONSULENZE NON SANITARIE DA PUBBLICO E DA PRIVATO

Codice ministeriale	Descrizione codice ministeriale	Fornitore	Importo
BA1850	B.2.B.2.4.A) Rimborso oneri stipendiali personale non sanitario in comando da Aziende sanitarie pubbliche della Regione	AZIENDA OSPEDALIERA DI PARMA	128.295
BA1860	B.2.B.2.4.B) Rimborso oneri stipendiali personale non sanitario in comando da Regione, soggetti pubblici e da Università	ASP FIDENZA	27.034
BA1860	B.2.B.2.4.B) Rimborso oneri stipendiali personale non sanitario in comando da Regione, soggetti pubblici e da Università	COMUNE DI FIDENZA	18.000
TOTALE BA1750			568.940

AS05 –Manutenzioni e riparazioni

Le manutenzioni che non producono un aumento di produttività o di vita utile del bene sono imputate a conto economico. Diversamente vengono registrate ad incremento del valore del bene iscritto tra le immobilizzazioni.

CODICE MOD. CE	DETTAGLIO MANUTENZIONI E RIPARAZIONI	Valore CE al 31/12/2017	Valore CE al 31/12/2016	Variazioni importo	Variazioni %
BA1920	Manutenzione e riparazione ai fabbricati e loro pertinenze	1.510.639	1.376.301	134.338	10%
BA1930	Manutenzione e riparazione agli impianti e macchinari	893.898	782.935	110.963	14%
BA1940	Manutenzione e riparazione alle attrezzature sanitarie e scientifiche	2.758.486	2.865.194	-106.708	-4%
BA1950	Manutenzione e riparazione ai mobili e arredi	9.537	10.035	-497	-5%
BA1960	Manutenzione e riparazione agli automezzi	163.903	170.912	-7.009	-4%
BA1970	Altre manutenzioni e riparazioni	1.651.623	1.597.706	53.917	3%
BA1980	Manutenzioni e riparazioni da Aziende sanitarie pubbliche della Regione	0	0	0	0%
	TOTALE	6.988.086	6.803.082	185.004	3%

tab. 63 – Dettaglio manutenzioni e riparazioni

CODICE MOD. CE	DETTAGLIO COSTI PER CONTRATTI MULTISERVIZIO (GLOBAL SERVICE)	Valore CE al 31/12/2017	TIPOLOGIA DI CONTRATTO		% di incidenza multiservizio
			Multiservizio	Altro	
BA1580	Lavanderia	2.828.583	2.828.583	0	100%
BA1590	Pulizia	4.124.512	4.070.942	53.570	99%
BA1600	Mensa	3.093.393		3.093.393	0%
BA1610	Riscaldamento	3.628.581	3.628.581	0	100%
BA1620	Servizi di assistenza informatica	766.094		766.094	0%
BA1630	Servizi trasporti (non sanitari)	627.700	627.700	0	100%
BA1640	Smaltimento rifiuti	437.954	437.954	0	100%
BA1650	Utenze telefoniche	341.105		341.105	0%
BA1660	Utenze elettricità	2.409.875		2.409.875	0%
BA1670	Altre utenze	1.484.428		1.484.428	0%
BA1680	Premi di assicurazione	342.035		342.035	0%
BA1720	Altri servizi non sanitari da pubblico (Aziende sanitarie pubbliche della Regione):	919.658	0	919.658	0%
	Formazione	2.550		2.550	0%
	Altri costi non sanitari	874.659		874.659	0%
	Oneri direttori	36.281		36.281	0%
	Costi amministrativi	6.168		6.168	0%
BA1730	Altri servizi non sanitari da altri soggetti pubblici:	59.201	0	59.201	0%
	Altri servizi non sanitari	59.201		59.201	0%
BA1740	Altri servizi non sanitari da privato:	3.899.808	356.118	3.543.688	9%
	Service non sanitari	1.108.992		1.108.992	0%
	Vigilanza	472.241	114.076	358.165	24%
	Gestione Magazzini	242.042	242.042	0	100%
	Prenotazioni CUP c/o farmacie private	1.045.591		1.045.591	0%
	Prenotazioni CUP c/o farmacie pubbliche	27.718		27.718	0%
	Pubblicità	183.006		183.006	0%
	Missioni e rimborsi personale	294.947		294.947	0%
	Spese postali	358.864		358.864	0%
	Spese bancarie	721		721	0%
	Spese condominiali	43.850		43.850	0%
	Abbonamenti	53.675		53.675	0%
	Altri servizi	68.159		68.159	0%
BA1890	Formazione (esternalizzata e non) da pubblico	18.603		18.603	0%
BA1900	Formazione (esternalizzata e non) da privato	254.373		254.373	0%
BA1910	Manutenzione e riparazione (ordinaria esternalizzata):	6.988.086	1.282.986	5.705.100	18%
BA1920	Manutenzione e riparazione ai fabbricati e loro pertinenze	1.510.639	904.616	606.023	60%
BA1930	Manutenzione e riparazione agli impianti e macchinari	893.898	353.888	540.010	40%
BA1940	Manutenzione e riparazione alle attrezzature sanitarie e scientifiche	2.758.486	24.482	2.734.004	1%
BA1950	Manutenzione e riparazione ai mobili e arredi	9.537		9.537	0%
BA1960	Manutenzione e riparazione agli automezzi	163.903		163.903	0%
BA1970	Altre manutenzioni e riparazioni	1.651.623		1.651.623	0%
BA1980	Manutenzioni e riparazioni da Aziende sanitarie pubbliche della Regione	0		0	0%
	TOTALE	32.223.987	13.232.864	18.991.123	41%

Tab. 64 - Dettaglio costi per contratti multiservizio

21. Costi del personale

CODICE MOD. CE	COSTI DEL PERSONALE	Valore CE al 31/12/2017	Valore CE al 31/12/2016	Variazioni Importo	Variazioni %
BA2090	PERSONALE DEL RUOLO SANITARIO	104.031.220	103.050.673	980.547	1%
BA2100	Costo del personale dirigente ruolo sanitario	51.198.286	50.890.205	308.081	1%
BA2110	Costo del personale dirigente medico	45.806.811	45.627.236	179.576	0%
BA2120	Costo del personale dirigente medico - tempo indeterminato	43.317.007	42.921.269	395.739	1%
	Voci di costo a carattere stipendiale	23.524.434	23.437.110	87.325	0%
	Retribuzione di posizione	7.291.617	7.206.855	84.762	1%
	Indennità di risultato	1.206.279	1.192.256	14.022	1%
	Altro trattamento accessorio	1.637.838	1.624.235	13.603	1%
	Oneri sociali su retribuzione	9.656.839	9.460.812	196.027	2%
	Altri oneri per il personale			0	0%
BA2130	Costo del personale dirigente medico - tempo determinato	2.489.804	2.705.967	-216.163	-8%
	Voci di costo a carattere stipendiale	1.446.139	1.483.057	-36.918	-2%
	Retribuzione di posizione	334.878	419.839	-84.962	-20%
	Indennità di risultato	55.400	69.422	-14.022	-20%
	Altro trattamento accessorio	68.439	83.057	-14.618	-18%
	Oneri sociali su retribuzione	584.949	650.792	-65.843	-10%
	Altri oneri per il personale			0	0%
BA2140	Costo del personale dirigente medico - altro	0		0	0%
BA2150	Costo del personale dirigente non medico	5.391.475	5.262.970	128.505	2%
BA2160	Costo del personale dirigente non medico - tempo indeterminato	4.867.559	4.989.804	-122.245	-2%
	Voci di costo a carattere stipendiale	3.179.302	3.272.396	-93.095	-3%
	Retribuzione di posizione	446.801	449.386	-2.585	-1%
	Indennità di risultato	103.527	104.126	-599	-1%
	Altro trattamento accessorio	63.865	65.284	-1.419	-2%
	Oneri sociali su retribuzione	1.074.064	1.098.611	-24.547	-2%
	Altri oneri per il personale			0	0%
BA2170	Costo del personale dirigente non medico - tempo determinato	523.916	273.166	250.750	92%
	Voci di costo a carattere stipendiale	387.403	199.590	187.813	94%
	Retribuzione di posizione	9.350	6.705	2.585	38%
	Indennità di risultato	2.167	1.568	599	38%
	Altro trattamento accessorio	1.337	967	369	38%
	Oneri sociali su retribuzione	123.659	64.275	59.384	92%
	Altri oneri per il personale			0	0%
BA2180	Costo del personale dirigente non medico - altro	0		0	0%
BA2190	Costo del personale comparto ruolo sanitario	52.832.934	52.160.468	672.466	1%
BA2200	Costo del personale comparto ruolo sanitario - tempo indeterminato	49.534.891	49.802.702	-267.810	-1%
	Voci di costo a carattere stipendiale	29.206.585	29.308.099	-101.514	0%
	Straordinario e indennità personale	4.770.156	4.961.946	-191.790	-4%
	Retribuzione per produttività personale	3.438.811	3.157.746	279.065	9%
	Altro trattamento accessorio	1.184.266	1.467.904	-283.638	-19%
	Oneri sociali su retribuzione	10.937.072	10.907.006	30.066	0%
	Altri oneri per il personale			0	0%
BA2210	Costo del personale comparto ruolo sanitario - tempo determinato	3.298.043	2.357.767	940.276	40%
	Voci di costo a carattere stipendiale	1.997.387	1.420.713	576.674	41%
	Straordinario e indennità personale	363.401	239.324	124.078	52%
	Retribuzione per produttività personale	90.442	61.701	28.741	47%
	Altro trattamento accessorio	82.755	88.657	-5.901	-7%
	Oneri sociali su retribuzione	764.057	547.372	216.685	40%
	Altri oneri per il personale			0	0%
BA2220	Costo del personale comparto ruolo sanitario - altro	0	0	0	0%

Tab. 66 - Costi del personale - ruolo sanitario

CODICE MOD. CE	COSTI DEL PERSONALE	Valore CE al 31/12/2017	Valore CE al 31/12/2016	Variazioni importo	Variazioni %
BA2230	PERSONALE DEL RUOLO PROFESSIONALE	822.544	732.073	90.470	12%
BA2240	Costo del personale dirigente ruolo professionale	822.544	732.073	90.470	12%
BA2250	Costo del personale dirigente ruolo professionale - tempo indeterminato	702.221	598.849	103.372	17%
	Voci di costo a carattere stipendiale	410.159	365.730	44.429	12%
	Retribuzione di posizione	117.697	83.365	34.332	41%
	Indennità di risultato	21.526	15.247	6.279	41%
	Altro trattamento accessorio	5.676	5.206	471	9%
	Oneri sociali su retribuzione	147.162	129.301	17.862	14%
	Altri oneri per il personale	0	0	0	0%
BA2260	Costo del personale dirigente ruolo professionale - tempo determinato	120.323	133.224	-12.902	-10%
	Voci di costo a carattere stipendiale	51.376	61.709	-10.333	-17%
	Retribuzione di posizione	26.142	29.897	-3.755	-13%
	Indennità di risultato	4.781	5.468	-687	-13%
	Altro trattamento accessorio	485	555	-70	-13%
	Oneri sociali su retribuzione	37.539	35.596	1.943	5%
	Altri oneri per il personale	0	0	0	0%
BA2270	Costo del personale dirigente ruolo professionale - altro	0	0	0	0%
BA2280	Costo del personale comparto ruolo professionale	0	0	0	0%
BA2290	Costo del personale comparto ruolo professionale - tempo indeterminato	0	0	0	0%
	Voci di costo a carattere stipendiale	0	0	0	0%
	Straordinario e indennità personale	0	0	0	0%
	Retribuzione per produttività personale	0	0	0	0%
	Altro trattamento accessorio	0	0	0	0%
	Oneri sociali su retribuzione	0	0	0	0%
	Altri oneri per il personale	0	0	0	0%
BA2300	Costo del personale comparto ruolo professionale - tempo determinato	0	0	0	0%
	Voci di costo a carattere stipendiale	0	0	0	0%
	Straordinario e indennità personale	0	0	0	0%
	Retribuzione per produttività personale	0	0	0	0%
	Altro trattamento accessorio	0	0	0	0%
	Oneri sociali su retribuzione	0	0	0	0%
	Altri oneri per il personale	0	0	0	0%
BA2310	Costo del personale comparto ruolo professionale - altro	0	0	0	0%

Tab. 67 - Costi del personale - ruolo professionale

CODICE MOD. CE	COSTI DEL PERSONALE	Valore CE al 31/12/2017	Valore CE al 31/12/2016	Variazioni Importo	Variazioni %
BA2320	PERSONALE DEL RUOLO TECNICO	12.739.620	13.028.007	-288.387	-2%
BA2330	Costo del personale dirigente ruolo tecnico	73.119	72.860	259	0%
BA2340	Costo del personale dirigente ruolo tecnico - tempo indeterminato	73.119	72.860	259	0%
	Voci di costo a carattere stipendiale	44.378	44.378	0	0%
	Retribuzione di posizione	10.106	9.957	149	1%
	Indennità di risultato	1.848	1.821	27	1%
	Altro trattamento accessorio	188	185	3	2%
	Oneri sociali su retribuzione	16.600	16.520	80	0%
	Altri oneri per il personale			0	0%
BA2350	Costo del personale dirigente ruolo tecnico - tempo determinato	0	0	0	0%
	Voci di costo a carattere stipendiale			0	0%
	Retribuzione di posizione			0	0%
	Indennità di risultato			0	0%
	Altro trattamento accessorio			0	0%
	Oneri sociali su retribuzione			0	0%
	Altri oneri per il personale			0	0%
BA2360	Costo del personale dirigente ruolo tecnico - altro			0	0%
BA2370	Costo del personale comparto ruolo tecnico	12.666.501	12.955.147	-288.646	-2%
BA2380	Costo del personale comparto ruolo tecnico - tempo indeterminato	12.089.231	12.286.478	-197.246	-2%
	Voci di costo a carattere stipendiale	7.567.021	7.737.750	-170.729	-2%
	Straordinario e indennità personale	1.248.710	1.252.427	-3.718	0%
	Retribuzione per produttività personale	429.801	401.080	28.521	7%
	Altro trattamento accessorio	165.260	180.870	-4.390	3%
	Oneri sociali su retribuzione	2.678.639	2.734.350	-55.712	-2%
	Altri oneri per il personale			0	0%
BA2390	Costo del personale comparto ruolo tecnico - tempo determinato	577.269	668.670	-91.400	-14%
	Voci di costo a carattere stipendiale	344.371	424.449	-80.077	-19%
	Straordinario e indennità personale	46.613	43.537	3.076	7%
	Retribuzione per produttività personale	4.522	4.413	109	2%
	Altro trattamento accessorio	47.640	44.514	3.126	7%
	Oneri sociali su retribuzione	134.123	151.756	-17.633	-12%
	Altri oneri per il personale	-	-	0	0%
BA2400	Costo del personale comparto ruolo tecnico - altro	-	-	0	0%

Tab. 68 - Costi del personale - ruolo tecnico

CODICE MOD. CE	COSTI DEL PERSONALE	Valore CE al 31/12/2017	Valore CE al 31/12/2016	Variazioni importo	Variazioni %
BA2410	PERSONALE DEL RUOLO AMMINISTRATIVO	12.519.251	12.763.938	-244.686	-2%
BA2420	Costo del personale dirigente ruolo amministrativo	1.412.594	1.569.835	-157.241	-10%
BA2430	Costo del personale dirigente ruolo amministrativo - tempo indeterminato	1.412.594	1.569.835	-157.241	-10%
	Voci di costo a carattere stipendiale	702.297	786.612	-84.315	-11%
	Retribuzione di posizione	320.318	351.044	-30.725	-9%
	Indennità di risultato	58.584	64.203	-5.619	-9%
	Altro trattamento accessorio	29.971	34.692	-4.721	-14%
	Oneri sociali su retribuzione	301.424	333.284	-31.860	-10%
	Altri oneri per il personale			0	0%
BA2440	Costo del personale dirigente ruolo amministrativo - tempo determinato	0	0	0	0%
	Voci di costo a carattere stipendiale			0	0%
	Retribuzione di posizione			0	0%
	Indennità di risultato			0	0%
	Altro trattamento accessorio			0	0%
	Oneri sociali su retribuzione			0	0%
	Altri oneri per il personale			0	0%
BA2450	Costo del personale dirigente ruolo amministrativo - altro			0	0%
BA2460	Costo del personale comparto ruolo amministrativo	11.106.658	11.194.103	-87.445	-1%
BA2470	Costo del personale comparto ruolo amministrativo - tempo indeterminato	10.746.766	10.781.302	-34.537	0%
	Voci di costo a carattere stipendiale	6.747.853	6.781.498	-33.646	0%
	Straordinario e indennità personale	1.010.180	1.012.992	-2.812	0%
	Retribuzione per produttività personale	587.876	572.811	15.064	3%
	Altro trattamento accessorio	40.951	38.615	2.336	6%
	Oneri sociali su retribuzione	2.359.907	2.375.386	-15.479	-1%
	Altri oneri per il personale			0	0%
BA2480	Costo del personale comparto ruolo amministrativo - tempo determinato	359.892	412.801	-52.909	-13%
	Voci di costo a carattere stipendiale	248.043	285.199	-37.157	-13%
	Straordinario e indennità personale	16.762	19.761	-3.000	-15%
	Retribuzione per produttività personale	2.261	3.104	-843	-27%
	Altro trattamento accessorio	7.692	8.478	-786	-9%
	Oneri sociali su retribuzione	85.134	96.258	-11.124	-12%
	Altri oneri per il personale		0	0	0%
BA2490	Costo del personale comparto ruolo amministrativo - altro		0	0	0%

Tab. 69 - Costi del personale - ruolo amministrativo

CP01 -Costi del personale

CP01 - NO	I costi del personale hanno registrato un incremento rispetto all'esercizio precedente pari a + 0,4%.
-----------	---

	IMPORTO FONDO AL 31/12/2010	IMPORTO FONDO AL 01/01/2017	PERSONALE PRESENTE AL 01/01/2017	PERSONALE ASSUNTO NELL'ANNO 2017	PERSONALE CESSATO NELL'ANNO 2017	PERSONALE PRESENTE AL 31/12/2017	IMPORTO FONDO AL 31/12/2017	VARIAZIONE FONDO ANNO 2017 VS FONDO ANNO 2010	VARIAZIONE FONDO ANNO 2017 VS FONDO INIZIALE ANNO 2017
MEDICI E VETERINARI	(1)	(2)	(3)	(4)	(5)	(6)=(3)+(4)-(5)	(7)	(8)=(7)-(1)	(9)=(7)-(2)
- Fondo specificità medica, retribuzione di posizione, equiparazione, specifico trattamento	7.401.647	7.626.494	426	18	20	424	7.626.494	224.847	0
- Fondo trattamento accessorio condizioni di lavoro	1.318.685	1.558.621					1.558.621	239.936	0
- Fondo retribuzione di risultato e qualità prestazioni individuali	1.252.904	1.261.679					1.261.679	8.775	0
DIRIGENTI NON MEDICI SPTA			89	1	2	88		0	0
- Fondo specificità medica, retribuzione di posizione, equiparazione, specifico trattamento	926.490	930.415					930.415	3.925	0
- Fondo trattamento accessorio condizioni di lavoro	121.600	74.003					74.003	-47.597	0
- Fondo retribuzione di risultato e qualità prestazioni individuali	193.086	192.433					192.433	-653	0
PERSONALE NON DIRIGENTE			1.978	104	82	2.000		0	0
- Fondo fasce, posizioni organizzative, ex indennità di qualificazione professionale e indennità professionale specifica	6.415.798	6.516.831					6.516.831	101.033	0
- Fondo lavoro straordinario e remunerazione di particolari condizioni di disagio pericolo o danno	3.339.221	3.444.221					3.444.221	105.000	0
- Fondo della produttività collettiva per il miglioramento dei servizi e premio della qualità delle prestazioni individuali	3.295.854	3.213.214					3.213.214	-82.640	0
TOTALE	24.265.287	24.817.911	2.493	123	104	2.512	24.817.911	552.624	0

Tab. 70 - Consistenza e movimentazione dei fondi del personale

22. Oneri diversi di gestione

CODICE MOD. CE	DETTAGLIO ONERI DIVERSI DI GESTIONE	Valore CE al 31/12/2017	Valore CE al 31/12/2016	Variazioni importo	Variazioni %
BA2510	Imposte e tasse (escluso IRAP e IRES)	706.040	625.478	80.562	13%
BA2520	Perdite su crediti	0	0	0	0%
BA2540	Indennità, rimborso spese e oneri sociali per gli Organi Direttivi e Collegio Sindacale				
	DG, DA, DS	429.604	447.240	-17.636	-4%
	Collegio Sindacale	63.435	48.827	14.608	30%
BA2550	Altri oneri diversi di gestione			0	0%
	Spese processuali	69.111	40.104	29.007	72%
	altri costi	197.600	194.771	2.828	1%
	TOTALE	1.465.790	1.356.420	109.369	8%

Tab. 71 – Dettaglio oneri diversi di gestione

Altre informazioni relative agli oneri diversi di gestione.

Informazione	Caso presente in azienda?	Se sì, illustrare
OG01. Sono state rilevate significative variazioni rispetto all'esercizio precedente?	NO	

23. Accantonamenti

CODICE MOD. CE	DETTAGLIO ACCANTONAMENTI	Valore CE al 31/12/2017	Valore CE al 31/12/2016	Variazioni importo	Variazioni %
	Accantonamenti per rischi:	1.462.750	725.500	737.250	102%
BA2710	Accantonamenti per cause civili ed oneri processuali	40.000	0	40.000	0%
BA2720	Accantonamenti per contenzioso personale dipendente	176.000	0	176.000	0%
BA2730	Accantonamenti per rischi connessi all'acquisto di prestazioni sanitarie da privato		0	0	0%
BA2740	Accantonamenti per copertura diretta dei rischi (autoassicurazione)	1.246.750	725.500	521.250	72%
BA2750	Altri accantonamenti per rischi	0	0	0	0%
	<i>Fondo franchigia</i>	0	0	0	0%
	<i>Fondo ferie e straordinari personale dipendente</i>	0	0	0	0%
	Accantonamenti per premio di operosità (SUMAI)	285.000	245.000	40.000	16%
	Accantonamenti per quote inutilizzate di contributi vincolati:	4.435.456	3.135.285	1.300.171	41%
BA2780	Accantonamenti per quote inutilizzate contributi da Regione e Prov. Aut. per quota F.S. vincolato	0	531.139	-531.139	-100%
BA2790	Accantonamenti per quote inutilizzate contributi da soggetti pubblici (extra fondo) vincolati	4.114.722	2.428.302	1.686.420	69%
BA2800	Accantonamenti per quote inutilizzate contributi da soggetti pubblici per ricerca	112.734	145.843	-33.110	-23%
BA2810	Accantonamenti per quote inutilizzate contributi vincolati da privati	208.000	30.000	178.000	593%
	Altri accantonamenti:	3.087.069	1.326.882	1.760.187	133%
BA2830	Accantonamenti per interessi di mora	0	0	0	0%
BA2840	Acc. Rinnovi convenzioni MMG/PLS/MCA	984.000	606.042	377.958	62%
BA2850	Acc. Rinnovi convenzioni Medici Sumai	94.000	57.646	36.354	63%
BA2860	Acc. Rinnovi contratti: dirigenza medica	653.083	182.655	470.428	258%
BA2870	Acc. Rinnovi contratti: dirigenza non medica	103.171	31.910	71.262	223%
BA2880	Acc. Rinnovi contratti: comparto	1.068.816	302.201	766.615	254%
BA2890	Altri accantonamenti	183.999	146.428	37.571	26%
	<i>Fondo spese legali</i>	33.313	0	33.313	0%
	<i>Fondo indennità organi istituzionali</i>	57.187	52.340	4.847	9%
	<i>Fondo personale in quiescenza</i>	0	0	0	0%
	<i>Fondo manutenzioni cicliche</i>	0	0	0	0%
	<i>Altri Fondi per oneri</i>	93.499	94.088	-589	-1%
	TOTALE	9.270.275	5.432.667	3.837.608	71%

Tab. 72 – Dettaglio accantonamenti

AC01 – Altri accantonamenti

Informazione	Caso presente in azienda?	Se sì, illustrare
AC01. La voce "Altri accantonamenti" è stata movimentata? Se sì, a fronte di quali rischi?	SI	Il dettaglio è reso nella tabella precedente

24. Proventi e oneri finanziari

OF01 – Proventi e oneri finanziari

Informazione	Caso presente in azienda?		Se sì, illustrare
OF01. Sono state rilevate significative variazioni rispetto all'esercizio precedente?		SI	La significativa variazione è dovuta a interessi passivi su mutui generati dalla chiusura del piano di preammortamento di due mutui contrattualizzati nel 2016
OF02. Nell'esercizio sono stati sostenuti oneri finanziari? Se sì, da quale operazione derivano?		SI	Si veda tabella seguente

CA0000	C) PROVENTI E ONERI FINANZIARI	
CA0010	C.1) Interessi attivi	2.579
	INTERESSI ATTIVI SU C/C BANCARI E C/C POSTALI	20
	ALTRI INTERESSI ATTIVI	2.559
CA0050	C.2) Altri proventi	624
	UTILI SU CAMBI	610
	PROVENTI SU TITOLI	14
CA0110	C.3) Interessi passivi	-847.245
	INTERESSI PASSIVI SU ANTICIPAZIONI ISTITUTO TESORIERE	-136.546
	INTERESSI PASSIVI SU MUTUI	-673.513
	INTERESSI PASSIVI V/ FORNITORI	-37.186
CA0150	C.4) Altri oneri	-116.471
	SPESE PER SERVIZIO DI TESORERIA	-101.910
	SPESE SU C/C POSTALE	-14.561

25. Rettifiche di valore di attività finanziarie

RF01 –Rettifiche di valore di attività finanziarie

Informazione	Caso presente in azienda?		Se sì, illustrare
RF01. Nell'esercizio sono state rilevate rettifiche di valore di attività finanziarie?	NO		

26. Proventi e oneri straordinari

PS01 – Plusvalenze/Minusvalenze

Informazione	Caso presente in azienda?		Se sì, illustrare
PS01. Nell'esercizio sono state rilevate plusvalenze/minusvalenze?		SI	Sono state registrate minusvalenze per € 1.976 per messa fuori uso di mobili e arredi ed attrezzature san.



PS02 - Sopravvenienze attive

CONTO	DESCRIZIONE CONTO	ANNO	IMPORTO	SOGGETTO
AA0030	A.1.A.1) da Regione o Prov. Aut. per quota F.S. regionale indistinto	2016	5.000	Regione
AA0170	A.1.B.3.3) Contributi da altri soggetti pubblici (extra fondo) altro	2016	2.514	Soggetti pubblici
AA0440	A.4.A.2) Ricavi per prestaz. sanitarie e sociosanitarie a rilevanza sanitaria erogate ad altri soggetti pubblici	2016	4.592	Soggetti pubblici
AA0660	A.4.C) Ricavi per prestazioni sanitarie e sociosanitarie a rilevanza sanitaria erogate a privati	2000	3	Privati
AA0660	A.4.C) Ricavi per prestazioni sanitarie e sociosanitarie a rilevanza sanitaria erogate a privati	2001	7	Privati
AA0660	A.4.C) Ricavi per prestazioni sanitarie e sociosanitarie a rilevanza sanitaria erogate a privati	2004	1	Privati
AA0660	A.4.C) Ricavi per prestazioni sanitarie e sociosanitarie a rilevanza sanitaria erogate a privati	2013	15.434	Privati
AA0660	A.4.C) Ricavi per prestazioni sanitarie e sociosanitarie a rilevanza sanitaria erogate a privati	2014	8.240	Privati
AA0660	A.4.C) Ricavi per prestazioni sanitarie e sociosanitarie a rilevanza sanitaria erogate a privati	2015	91.321	Privati
AA0660	A.4.C) Ricavi per prestazioni sanitarie e sociosanitarie a rilevanza sanitaria erogate a privati	2016	180.688	Privati
AA0660	A.4.C) Ricavi per prestazioni sanitarie e sociosanitarie a rilevanza sanitaria erogate a privati	2016	466	Privati
AA0690	A.4.D.2) Ricavi per prestazioni sanitarie intramoenia - Area specialistica	2015	854	Privati
AA0700	A.4.D.3) Ricavi per prestazioni sanitarie intramoenia - Area sanità pubblica	2016	47.919	Privati
AA0700	A.4.D.3) Ricavi per prestazioni sanitarie intramoenia - Area sanità pubblica	2016	699	Aziende Sanitarie della Regione
AA0820	A.5.C.2) Ricorsi per acquisto beni da parte di Aziende sanitarie pubbliche della Regione	2015	3.429	Aziende Sanitarie della Regione
AA0830	A.5.C.3) Altri concorsi, recuperi e rimborsi da parte di Aziende sanitarie pubbliche della Regione	2016	8.136	Aziende Sanitarie della Regione
AA0830	A.5.C.3) Altri concorsi, recuperi e rimborsi da parte di Aziende sanitarie pubbliche della Regione	2016	18	Soggetti pubblici
AA0860	A.5.D.2) Rimborsi per acquisto beni da parte di altri soggetti pubblici	2015	11.591	Soggetti pubblici
AA0870	A.5.D.3) Altri concorsi, recuperi e rimborsi da parte di altri soggetti pubblici	2016	3.246	Soggetti pubblici
AA0870	A.5.D.3) Altri concorsi, recuperi e rimborsi da parte di altri soggetti pubblici	2014	1.384	Privati
AA0930	A.5.E.2) Altri concorsi, recuperi e rimborsi da privati	2015	3.990	Privati
AA0930	A.5.E.2) Altri concorsi, recuperi e rimborsi da privati	2016	33.550	Privati
AA0950	A.6.A) Compartecipazione alla spesa per prestazioni sanitarie - Ticket sulle prestazioni di specialistica ambulatoriale	2007	632	Privati
AA0950	A.6.A) Compartecipazione alla spesa per prestazioni sanitarie - Ticket sulle prestazioni di specialistica ambulatoriale	2008	284	Privati
AA0950	A.6.A) Compartecipazione alla spesa per prestazioni sanitarie - Ticket sulle prestazioni di specialistica ambulatoriale	2009	33	Privati
AA0950	A.6.A) Compartecipazione alla spesa per prestazioni sanitarie - Ticket sulle prestazioni di specialistica ambulatoriale	2010	119	Privati
AA0950	A.6.A) Compartecipazione alla spesa per prestazioni sanitarie - Ticket sulle prestazioni di specialistica ambulatoriale	2011	2.422	Privati
AA0950	A.6.A) Compartecipazione alla spesa per prestazioni sanitarie - Ticket sulle prestazioni di specialistica ambulatoriale	2012	111.956	Privati
AA0950	A.6.A) Compartecipazione alla spesa per prestazioni sanitarie - Ticket sulle prestazioni di specialistica ambulatoriale	2013	19.223	Privati
AA0950	A.6.A) Compartecipazione alla spesa per prestazioni sanitarie - Ticket sulle prestazioni di specialistica ambulatoriale	2014	1.130	Privati
AA0950	A.6.A) Compartecipazione alla spesa per prestazioni sanitarie - Ticket sulle prestazioni di specialistica ambulatoriale	2015	498	Privati
AA0950	A.6.A) Compartecipazione alla spesa per prestazioni sanitarie - Ticket sulle prestazioni di specialistica ambulatoriale	2016	5.508	Privati
AA0950	A.6.A) Compartecipazione alla spesa per prestazioni sanitarie - Ticket sulle prestazioni di specialistica ambulatoriale	2016	2.451	Privati
AA1070	A.9.A) Ricavi per prestazioni non sanitarie	2014	350	Privati
AA1080	A.9.B) Fitti attivi ed altri proventi da attività immobiliari	2015	700	Privati
AA1080	A.9.B) Fitti attivi ed altri proventi da attività immobiliari	2014	4	Privati
BA0040	B.1.A.1.1) Medicinali con AIC, ad eccezione di vaccini ed emoderivati di produzione regionale	2015	14	Privati
BA0040	B.1.A.1.1) Medicinali con AIC, ad eccezione di vaccini ed emoderivati di produzione regionale	2016	13	Soggetti pubblici
BA0720	B.2.A.5.2) - da pubblico (altri soggetti pubbl. della Regione)	2016	2	Privati
BA1130	B.2.A.11.4) - da privato	2014	547	Privati
BA1180	B.2.A.12.4) - da privato (intraregionale)	2015	1.623	Privati
BA1180	B.2.A.12.4) - da privato (intraregionale)	2016	1.625	Privati
BA1510	B.2.A.16.2) Altri servizi sanitari e sociosanitari a rilevanza sanitaria da pubblico - Altri soggetti pubblici della Regione	2016	44.784	Soggetti pubblici
BA1530	B.2.A.16.4) Altri servizi sanitari da privato	2016	565	Privati
BA1900	B.2.B.3.2) Formazione (esternalizzata e non) da privato	2016	2	Privati
BA2550	B.9.C.2) Altri oneri diversi di gestione	2015	17	Privati
EA0050	E.1.B.2) Sopravvenienze attive		616.253	

PS03 - Insussistenze attive

CONTO	DESCRIZIONE CONTO	ANNO	IMPORTO	SOGGETTO
BA0040	B.1.A.1.1) Medicinali con AIC, ad eccezione di vaccini ed emoderivati di produzione regionale	2004	207	Privati
BA0040	B.1.A.1.1) Medicinali con AIC, ad eccezione di vaccini ed emoderivati di produzione regionale	2007	62	Privati
BA0040	B.1.A.1.1) Medicinali con AIC, ad eccezione di vaccini ed emoderivati di produzione regionale	2013	26	Privati
BA0040	B.1.A.1.1) Medicinali con AIC, ad eccezione di vaccini ed emoderivati di produzione regionale	2015	1.815	Privati
BA0040	B.1.A.1.1) Medicinali con AIC, ad eccezione di vaccini ed emoderivati di produzione regionale	2016	4.804	Privati
BA0050	B.1.A.1.2) Medicinali senza AIC	2016	19	Privati
BA0220	B.1.A.3.1) Dispositivi medici	2012	145.517	Privati
BA0220	B.1.A.3.1) Dispositivi medici	2013	31	Privati
BA0220	B.1.A.3.1) Dispositivi medici	2014	16	Privati
BA0220	B.1.A.3.1) Dispositivi medici	2016	2.081	Privati
BA0290	B.1.A.8) Altri beni e prodotti sanitari	2012	63.309	Privati
BA0350	B.1.B.4) Supporti informatici e cancelleria	2012	159.559	Privati
BA0350	B.1.B.4) Supporti informatici e cancelleria	2016	34	Privati
BA0370	B.1.B.6) Altri beni e prodotti non sanitari	2012	55.099	Privati
BA0420	B.2.A.1.1) da convenzione	2012	349.600	Personale convenzionato
BA0430	B.2.A.1.1.A) Costi per assistenza MMG	2007	272.521	Personale convenzionato
BA0430	B.2.A.1.1.A) Costi per assistenza MMG	2008	593.830	Personale convenzionato
BA0430	B.2.A.1.1.A) Costi per assistenza MMG	2015	57	Personale convenzionato
BA0430	B.2.A.1.1.A) Costi per assistenza MMG	2016	6.339	Personale convenzionato
BA0440	B.2.A.1.1.B) Costi per assistenza PLS	2009	31.767	Personale convenzionato
BA0440	B.2.A.1.1.B) Costi per assistenza PLS	2008	58.432	Personale convenzionato
BA0440	B.2.A.1.1.B) Costi per assistenza PLS	2016	1.061	Personale convenzionato
BA0470	B.2.A.1.2) - da pubblico (Aziende sanitarie pubbliche della Regione) - Mobilità intraregionale	2003	2.615	Aziende sanitarie della Regione
BA0540	B.2.A.3.1) - da pubblico (Aziende sanitarie pubbliche della Regione)	2016	60	Aziende sanitarie della Regione
BA0570	B.2.A.3.4) - da privato - Medici SUMAI	2016	11.220	Personale convenzionato
BA0610	B.2.A.3.5.C) Servizi sanitari per assistenza specialistica da Case di Cura private	2012	5.288	Privati
BA0610	B.2.A.3.5.C) Servizi sanitari per assistenza specialistica da Case di Cura private	2013	3.530	Privati
BA0610	B.2.A.3.5.C) Servizi sanitari per assistenza specialistica da Case di Cura private	2015	41.353	Privati
BA0610	B.2.A.3.5.C) Servizi sanitari per assistenza specialistica da Case di Cura private	2016	19.527	Privati
BA0620	B.2.A.3.5.D) Servizi sanitari per assistenza specialistica da altri privati	2012	412	Privati
BA0620	B.2.A.3.5.D) Servizi sanitari per assistenza specialistica da altri privati	2015	0	Privati
BA0620	B.2.A.3.5.D) Servizi sanitari per assistenza specialistica da altri privati	2016	1.664	Privati
BA0630	B.2.A.3.6) - da privato per cittadini non residenti - Extraregione (mobilità attiva in compensazione)	2016	23	Privati
BA0680	B.2.A.4.4) - da privato (intraregionale)	2016	552	Privati
BA0690	B.2.A.4.5) - da privato (extraregionale)	2015	443	Privati
BA0720	B.2.A.5.2) - da pubblico (altri soggetti pubbl. della Regione)	2013	300	Soggetti pubblici
BA0720	B.2.A.5.2) - da pubblico (altri soggetti pubbl. della Regione)	2014	580	Soggetti pubblici
BA0720	B.2.A.5.2) - da pubblico (altri soggetti pubbl. della Regione)	2015	1.849	Soggetti pubblici
BA0720	B.2.A.5.2) - da pubblico (altri soggetti pubbl. della Regione)	2016	1.397	Soggetti pubblici
BA0740	B.2.A.5.4) - da privato	2004	1	Privati

PS03 - Insussistenze attive

BA0740	B.2.A.5.4) - da privato	2012	197.266	Privati
BA0740	B.2.A.5.4) - da privato	2013	245	Privati
BA0740	B.2.A.5.4) - da privato	2014	3.019	Privati
BA0740	B.2.A.5.4) - da privato	2015	5.045	Privati
BA0740	B.2.A.5.4) - da privato	2016	8.600	Privati
BA0770	B.2.A.6.2) - da pubblico (altri soggetti pubbl. della Regione)	2015	2.988	Soggetti pubblici
BA0770	B.2.A.6.2) - da pubblico (altri soggetti pubbl. della Regione)	2016	50	Soggetti pubblici
BA0790	B.2.A.6.4) - da privato	2012	410.754	Privati
BA0790	B.2.A.6.4) - da privato	2015	15.444	Privati
BA0790	B.2.A.6.4) - da privato	2016	166.433	Privati
BA0870	B.2.A.7.4.C) Servizi sanitari per assistenza ospedaliera da Case di Cura private	2012	230	Privati
BA0870	B.2.A.7.4.C) Servizi sanitari per assistenza ospedaliera da Case di Cura private	2013	194.014	Privati
BA0870	B.2.A.7.4.C) Servizi sanitari per assistenza ospedaliera da Case di Cura private	2014	16.823	Privati
BA0870	B.2.A.7.4.C) Servizi sanitari per assistenza ospedaliera da Case di Cura private	2016	5.435	Privati
BA0890	B.2.A.7.5) - da privato per cittadini non residenti - Extraregione (mobilità attiva in compensazione)	2015	2.637	Privati
BA0920	B.2.A.8.2) - da pubblico (altri soggetti pubbl. della Regione)	2016	45	Soggetti pubblici
BA0970	B.2.A.9.1) - da pubblico (Aziende sanitarie pubbliche della Regione) - Mobilità intraregionale	2016	197.701	Soggetti pubblici
BA1130	B.2.A.11.4) - da privato	2016	162	Privati
BA1160	B.2.A.12.2) - da pubblico (altri soggetti pubblici della Regione)	2013	5.117	Soggetti pubblici
BA1160	B.2.A.12.2) - da pubblico (altri soggetti pubblici della Regione)	2014	4.191	Soggetti pubblici
BA1160	B.2.A.12.2) - da pubblico (altri soggetti pubblici della Regione)	2015	3.938	Soggetti pubblici
BA1160	B.2.A.12.2) - da pubblico (altri soggetti pubblici della Regione)	2016	4.184	Soggetti pubblici
BA1180	B.2.A.12.4) - da privato (intra-regionale)	2012	704.440	Privati
BA1180	B.2.A.12.4) - da privato (intra-regionale)	2014	94	Privati
BA1180	B.2.A.12.4) - da privato (intra-regionale)	2015	14.320	Privati
BA1180	B.2.A.12.4) - da privato (intra-regionale)	2016	47.991	Privati
BA1300	B.2.A.14.2) Rimborsi per cure all'estero	2014	337	Privati
BA1300	B.2.A.14.2) Rimborsi per cure all'estero	2015	12.634	Privati
BA1300	B.2.A.14.2) Rimborsi per cure all'estero	2016	316	Privati
BA1330	B.2.A.14.5) Altri rimborsi, assegni e contributi	1996	65.634	Privati
BA1330	B.2.A.14.5) Altri rimborsi, assegni e contributi	2011	15	Privati
BA1330	B.2.A.14.5) Altri rimborsi, assegni e contributi	2013	320	Privati
BA1330	B.2.A.14.5) Altri rimborsi, assegni e contributi	2014	940	Privati
BA1330	B.2.A.14.5) Altri rimborsi, assegni e contributi	2015	997	Privati
BA1330	B.2.A.14.5) Altri rimborsi, assegni e contributi	2016	16.173	Privati
BA1370	B.2.A.15.2) Consulenze sanitarie e sociosanit. da terzi - Altri soggetti pubblici	2015	9	Soggetti pubblici
BA1370	B.2.A.15.2) Consulenze sanitarie e sociosanit. da terzi - Altri soggetti pubblici	2016	77	Soggetti pubblici
BA1400	B.2.A.15.3.B) Altre consulenze sanitarie e sociosanitarie da privato	2016	502	Privati
BA1440	B.2.A.15.3.F) Altre collaborazioni e prestazioni di lavoro - area sanitaria	2011	8.000	Privati
BA1440	B.2.A.15.3.F) Altre collaborazioni e prestazioni di lavoro - area sanitaria	2012	510.312	Privati
BA1440	B.2.A.15.3.F) Altre collaborazioni e prestazioni di lavoro - area sanitaria	2016	9.456	Privati

PS03 - Insistenze attive

BA1470	B.2.A.15.4.B) Rimborso oneri stipendiali personale sanitario in comando da Regioni, soggetti pubblici e da Università	2016	4.498	Soggetti pubblici
BA1510	B.2.A.16.2) Altri servizi sanitari e sociosanitari a rilevanza sanitaria da pubblico - Altri soggetti pubblici della Regione	2016	2.546	Soggetti pubblici
BA1520	B.2.A.16.3) Altri servizi sanitari e sociosanitari a rilevanza sanitaria da pubblico (Extra regione)	2015	35.000	Soggetti pubblici
BA1520	B.2.A.16.3) Altri servizi sanitari e sociosanitari a rilevanza sanitaria da pubblico (Extra regione)	2016	33.880	Soggetti pubblici
BA1530	B.2.A.16.4) Altri servizi sanitari da privato	2012	100.000	Privati
BA1530	B.2.A.16.4) Altri servizi sanitari da privato	2014	568	Privati
BA1530	B.2.A.16.4) Altri servizi sanitari da privato	2015	822	Privati
BA1530	B.2.A.16.4) Altri servizi sanitari da privato	2016	13.112	Privati
BA1650	B.2.B.1.8) Utenze telefoniche	2016	189	Privati
BA1660	B.2.B.1.9) Utenze elettricità	2015	27.134	Privati
BA1660	B.2.B.1.9) Utenze elettricità	2016	14.270	Privati
BA1670	B.2.B.1.10) Altre utenze	2015	24.587	Privati
BA1670	B.2.B.1.10) Altre utenze	2016	15.292	Privati
BA1740	B.2.B.1.12.C) Altri servizi non sanitari da privato	2011	4.288	Privati
BA1740	B.2.B.1.12.C) Altri servizi non sanitari da privato	2012	3.537	Privati
BA1740	B.2.B.1.12.C) Altri servizi non sanitari da privato	2013	1.030	Privati
BA1740	B.2.B.1.12.C) Altri servizi non sanitari da privato	2014	1.000	Privati
BA1740	B.2.B.1.12.C) Altri servizi non sanitari da privato	2015	802	Privati
BA1740	B.2.B.1.12.C) Altri servizi non sanitari da privato	2016	5.251	Privati
BA1770	B.2.B.2.2) Consulenze non sanitarie da Terzi - Altri soggetti pubblici	2016	517	Privati
BA1820	B.2.B.2.3.D) Lavoro interinale - area non sanitaria	2016	2.743	Soggetti pubblici
BA1890	B.2.B.3.1) Formazione (esternalizzata e non) da pubblico	2016	100	Privati
BA1900	B.2.B.3.2) Formazione (esternalizzata e non) da privato	2014	210	Privati
BA1900	B.2.B.3.2) Formazione (esternalizzata e non) da privato	2015	780	Privati
BA1900	B.2.B.3.2) Formazione (esternalizzata e non) da privato	2016	410	Privati
BA1920	B.3.A) Manutenzione e riparazione ai fabbricati e loro pertinenze	2015	13.138	Privati
BA1920	B.3.A) Manutenzione e riparazione ai fabbricati e loro pertinenze	2016	4.926	Privati
BA1930	B.3.B) Manutenzione e riparazione agli impianti e macchinari	2012	1.582	Privati
BA1930	B.3.B) Manutenzione e riparazione agli impianti e macchinari	2013	1.800	Privati
BA1930	B.3.B) Manutenzione e riparazione agli impianti e macchinari	2014	891	Privati
BA1930	B.3.B) Manutenzione e riparazione agli impianti e macchinari	2015	1.873	Privati
BA1930	B.3.B) Manutenzione e riparazione agli impianti e macchinari	2016	1.707	Privati
BA1940	B.3.C) Manutenzione e riparazione alle attrezzature sanitarie e scientifiche	2014	827	Privati
BA1940	B.3.C) Manutenzione e riparazione alle attrezzature sanitarie e scientifiche	2015	385	Privati
BA1940	B.3.C) Manutenzione e riparazione alle attrezzature sanitarie e scientifiche	2016	36.366	Privati
BA1970	B.3.F) Altre manutenzioni e riparazioni	2016	46.953	Privati
BA2000	B.4.A) Fitti passivi	2016	7.760	Privati
BA2020	B.4.B.1) Canoni di noleggio - area sanitaria	2015	1.000	Privati
BA2020	B.4.B.1) Canoni di noleggio - area sanitaria	2016	2.000	Privati
BA2510	B.9.A) Imposte e tasse (escluso IRAP e IRES)	2016	967	Soggetti pubblici
BA2550	B.9.C.2) Altri oneri diversi di gestione	1996	9.566	Privati

PS03 - Insussistenze attive

BA2550	B.9.C.2) Altri oneri diversi di gestione	1997	214	Privati
BA2550	B.9.C.2) Altri oneri diversi di gestione	2010	82	Privati
BA2550	B.9.C.2) Altri oneri diversi di gestione	2016	4.989	Privati
CA0040	C.1.C) Altri interessi attivi	2014	17	Privati
CA0040	C.1.C) Altri interessi attivi	2016	24.886	Privati
CA0140	C.3.C) Altri interessi passivi	1996	436	Privati
CA0140	C.3.C) Altri interessi passivi	2003	1.888	Privati
CA0140	C.3.C) Altri interessi passivi	2005	2.602	Privati
CA0140	C.3.C) Altri interessi passivi	2006	32.234	Privati
CA0140	C.3.C) Altri interessi passivi	2007	27.768	Privati
CA0140	C.3.C) Altri interessi passivi	2008	9.946	Privati
CA0140	C.3.C) Altri interessi passivi	2009	11.209	Privati
CA0140	C.3.C) Altri interessi passivi	2010	1.483	Privati
CA0140	C.3.C) Altri interessi passivi	2011	1.540	Privati
CA0140	C.3.C) Altri interessi passivi	2012	2.065	Privati
CA0140	C.3.C) Altri interessi passivi	2013	3.642	Privati
CA0140	C.3.C) Altri interessi passivi	2014	3.664	Privati
CA0140	C.3.C) Altri interessi passivi	2015	3.839	Privati
CA0140	C.3.C) Altri interessi passivi	2016	29.828	Privati
YA0030	Y.1.B) IRAP relativa a collaboratori e personale assimilato a lavoro dipendente	2015	690	Personale dipendente
EA0150	E.1.B.3) Insussistenze Attive		5.061.216	

PS04 - Sovravvenienze passive

CONTO	DESCRIZIONE CONTO	ANNO	IMPORTO	SOGGETTO
AA0660	A.4.C) Ricavi per prestazioni sanitarie e sociosanitarie a rilevanza sanitaria erogate a privati	2016	626,60	Privati
AA0820	A.5.C.2) Rimborsi per acquisto beni da parte di Aziende sanitarie pubbliche della Regione	2015	44,31	Aziende sanitarie della Regione
AA0820	A.5.C.2) Rimborsi per acquisto beni da parte di Aziende sanitarie pubbliche della Regione	2016	28,49	Aziende sanitarie della Regione
AA0950	A.6.A) Compartecipazione alla spesa per prestazioni sanitarie - Ticket sulle prestazioni di specialistica ambulatoriale	2016	123,15	Privati
BA0040	B.1.A.1.1) Medicinali con AIC, ad eccezione di vaccini ed emoderivati di produzione regionale	2015	761,37	Privati
BA0720	B.2.A.5.2) - da pubblico (altri soggetti pubbl. della Regione)	2012	139,28	Soggetti pubblici
BA0720	B.2.A.5.2) - da pubblico (altri soggetti pubbl. della Regione)	2016	1.164,48	Soggetti pubblici
BA1130	B.2.A.11.4) - da privato	2015	590,58	Privati
BA1130	B.2.A.11.4) - da privato	2016	2.400,58	Privati
BA1180	B.2.A.12.4) - da privato (intra-regionale)	2014	25,65	Privati
BA1180	B.2.A.12.4) - da privato (intra-regionale)	2016	35.165,25	Privati
BA1180	B.2.A.12.4) - da privato (intra-regionale)	2019	396,45	Privati
BA1510	B.2.A.16.2) Altri servizi sanitari e sociosanitari a rilevanza sanitaria da pubblico - Altri soggetti pubblici della Regione	2015	10.000,00	Soggetti pubblici
BA1510	B.2.A.16.2) Altri servizi sanitari e sociosanitari a rilevanza sanitaria da pubblico - Altri soggetti pubblici della Regione	2016	35.766,18	Soggetti pubblici
BA1530	B.2.A.16.4) Altri servizi sanitari da privato	2014	357,38	Privati
BA1530	B.2.A.16.4) Altri servizi sanitari da privato	2015	71,71	Privati
BA1530	B.2.A.16.4) Altri servizi sanitari da privato	2016	66.459,16	Privati
BA1900	B.2.B.3.2) Formazione (esternalizzata e non) da privato	2016	12.982,97	Privati
BA0540	B.2.A.3.1) - da pubblico (Aziende sanitarie pubbliche della Regione)	2012	23,00	Aziende sanitarie della Regione
BA0540	B.2.A.3.1) - da pubblico (Aziende sanitarie pubbliche della Regione)	2016	1.309,00	Aziende sanitarie della Regione
BA0970	B.2.A.9.1) - da pubblico (Aziende sanitarie pubbliche della Regione) - Mobilità intra-regionale	2016	127.670,83	Aziende sanitarie della Regione
BA1360	B.2.A.15.1) Consulenze sanitarie e sociosan. da Aziende sanitarie pubbliche della Regione	2016	12.512,14	Aziende sanitarie della Regione
BA1980	B.3.G) Manutenzioni e riparazioni da Aziende sanitarie pubbliche della Regione	2014	0,00	Aziende sanitarie della Regione
BA1980	B.3.G) Manutenzioni e riparazioni da Aziende sanitarie pubbliche della Regione	2015	0,00	Aziende sanitarie della Regione
BA1980	B.3.G) Manutenzioni e riparazioni da Aziende sanitarie pubbliche della Regione	2016	0,00	Aziende sanitarie della Regione
BA1160	B.2.A.12.2) - da pubblico (altri soggetti pubblici della Regione)	2016	1.735,38	Soggetti pubblici
BA2130	B.5.A.1.2) Costo del personale dirigente medico - tempo determinato	2016	2.530,98	Personale dipendente
BA2120	B.5.A.1.1) Costo del personale dirigente medico - tempo indeterminato	2016	21.388,24	Personale dipendente
BA1740	B.2.B.1.12.C) Altri servizi non sanitari da privato	2012	197,18	Privati
BA1740	B.2.B.1.12.C) Altri servizi non sanitari da privato	2013	197,18	Privati
BA1740	B.2.B.1.12.C) Altri servizi non sanitari da privato	2014	1.075,94	Privati
BA1740	B.2.B.1.12.C) Altri servizi non sanitari da privato	2015	564,56	Privati
BA1740	B.2.B.1.12.C) Altri servizi non sanitari da privato	2016	31.030,07	Privati
BA1420	B.2.A.15.3.D) Indennità a personale universitario - area sanitaria	2014	10.699,57	#N/D
BA1420	B.2.A.15.3.D) Indennità a personale universitario - area sanitaria	2015	11.821,84	#N/D
BA1420	B.2.A.15.3.D) Indennità a personale universitario - area sanitaria	2016	13.373,57	#N/D
BA2160	B.5.A.2.1) Costo del personale dirigente non medico - tempo indeterminato	2016	38.636,70	Personale dipendente
BA2260	B.6.A.2) Costo del personale dirigente ruolo professionale - tempo determinato	2016	92,18	Personale dipendente
BA2250	B.6.A.1) Costo del personale dirigente ruolo professionale - tempo indeterminato	2016	200,00	Personale dipendente
BA2170	B.5.A.2.2) Costo del personale dirigente non medico - tempo determinato	2016	2.105,26	Personale dipendente

PS04 - Sopravvenienze passive

BA2200	B.5.B.1) Costo del personale comparto ruolo sanitario - tempo indeterminato	2016	56.048,41	Personale dipendente
BA2200	B.5.B.1) Costo del personale comparto ruolo sanitario - tempo indeterminato	2017	11.403,17	Personale dipendente
BA2380	B.7.B.1) Costo del personale comparto ruolo tecnico - tempo indeterminato	2016	4.141,38	Personale dipendente
BA2470	B.8.B.1) Costo del personale comparto ruolo amministrativo - tempo indeterminato	2016	2.290,67	Personale dipendente
BA2210	B.5.B.2) Costo del personale comparto ruolo sanitario - tempo determinato	2016	2.983,80	Personale dipendente
BA0630	B.2.A.3.6) - da privato per cittadini non residenti - Extraregione (mobilità attiva in compensazione)	2016	1.427,33	Privati
BA0620	B.2.A.3.5.D) Servizi sanitari per assistenza specialistica da altri privati	2016	962,61	Privati
BA0610	B.2.A.3.5.C) Servizi sanitari per assistenza specialistica da Case di Cura private	2016	4.955,98	Privati
BA0870	B.2.A.7.4.C) Servizi sanitari per assistenza ospedaliera da Case di Cura private	2015	3.514,96	Privati
BA0220	B.1.A.3.1) Dispositivi medici	2012	5.945,33	Privati
BA0220	B.1.A.3.1) Dispositivi medici	2013	14.268,80	Privati
BA0220	B.1.A.3.1) Dispositivi medici	2014	14.268,80	Privati
BA0220	B.1.A.3.1) Dispositivi medici	2015	2.724,80	Privati
BA1940	B.3.C) Manutenzione e riparazione alle attrezzature sanitarie e scientifiche	2004	5.400,00	Privati
BA1940	B.3.C) Manutenzione e riparazione alle attrezzature sanitarie e scientifiche	2016	2.558,77	Privati
BA1290	B.2.A.14.1) Contributi ad associazioni di volontariato	2016	21.474,49	Privati
BA0350	B.1.B.4) Supporti informatici e cancelleria	2015	134,51	Privati
BA0740	B.2.A.5.4) - da privato	2016	588,28	Privati
BA1330	B.2.A.14.5) Altri rimborsi, assegni e contributi	2010	48,40	Privati
BA1330	B.2.A.14.5) Altri rimborsi, assegni e contributi	2014	20,83	Privati
BA1330	B.2.A.14.5) Altri rimborsi, assegni e contributi	2015	50,00	Privati
BA1330	B.2.A.14.5) Altri rimborsi, assegni e contributi	2016	4.907,45	Privati
BA0050	B.1.A.1.2) Medicinali senza AIC	2013	1.971,55	Privati
BA0050	B.1.A.1.2) Medicinali senza AIC	2014	337,82	Privati
BA0790	B.2.A.6.4) - da privato	2012	2.404,73	Privati
BA0790	B.2.A.6.4) - da privato	2014	780,60	Privati
BA0790	B.2.A.6.4) - da privato	2016	23.619,27	Privati
BA0370	B.1.B.6) Altri beni e prodotti non sanitari	2016	149,99	Privati
BA1600	B.2.B.1.3) Mensa	2016	138,21	Privati
BA0240	B.1.A.3.3) Dispositivi medico diagnostici in vitro (IVD)	2014	274,74	Privati
BA1930	B.3.B) Manutenzione e riparazione agli impianti e macchinari	2016	13.093,48	Privati
BA1620	B.2.B.1.5) Servizi di assistenza informatica	2016	111.405,48	Privati
BA2510	B.9.A) Imposte e tasse (escluso IRAP e IRES)	2016	80,00	Soggetti pubblici
BA1970	B.3.F) Altre manutenzioni e riparazioni	2016	0,00	Privati
BA2540	B.9.C.1) Indennità, rimborso spese e oneri sociali per gli Organi Direttivi e Collegio Sindacale	2016	11.096,19	Privati
BA1390	B.2.A.15.3.A) Consulenze sanitarie da privato - articolo 55, comma 2, CCNL 8 giugno 2000	2016	2.565,00	Privati
BA1220	B.2.A.13.2) Compartecipazione al personale per att. libero professionale intramoenia - Area specialistica	2016	2.546,21	Privati
BA1230	B.2.A.13.3) Compartecipazione al personale per att. libero professionale intramoenia - Area sanità pubblica	2016	8.337,55	Privati
BA1830	B.2.B.2.3.E) Altre collaborazioni e prestazioni di lavoro - area non sanitaria	2016	1.841,15	#N/D
BA0770	B.2.A.6.2) - da pubblico (altri soggetti pubbl. della Regione)	2014	530,55	Soggetti pubblici
BA0770	B.2.A.6.2) - da pubblico (altri soggetti pubbl. della Regione)	2016	200,05	Soggetti pubblici

PS04 - Sopravvenienze passive

BA1400	B.2.A.15.3.B) Altre consulenze sanitarie e socio-sanitarie da privato	2016	8.823,18	Privati
BA0930	B.2.A.8.3) - da pubblico (Extraregione) - non soggette a compensazione	2012	246,57	Soggetti pubblici
BA1670	B.2.B.1.10) Altre utenze	2014	156,10	Privati
BA1670	B.2.B.1.10) Altre utenze	2015	25.714,73	Privati
BA1670	B.2.B.1.10) Altre utenze	2016	28.973,96	Privati
BA0470	B.2.A.1.2) - da pubblico (Aziende sanitarie pubbliche della Regione) - Mobilità intraregionale	2003	2.614,74	Soggetti pubblici
BA1300	B.2.A.14.2) Rimborsi per cure all'estero	2016	247,60	Privati
BA1920	B.3.A) Manutenzione e riparazione ai fabbricati e loro pertinenze	2014	15.919,71	Privati
BA1920	B.3.A) Manutenzione e riparazione ai fabbricati e loro pertinenze	2016	661,17	Privati
BA1610	B.2.B.1.4) Riscaldamento	2016	54.558,50	Privati
BA0560	B.2.A.3.3) - da pubblico (Extraregione)	2016	563,47	Soggetti pubblici
BA1520	B.2.A.16.3) Altri servizi sanitari e socio-sanitari a rilevanza sanitaria da pubblico (Extraregione)	2016	71,85	Soggetti pubblici
BA2000	B.4.A) Fitti passivi	2016	3.880,33	Privati
BA1440	B.2.A.15.3.F) Altre collaborazioni e prestazioni di lavoro - area sanitaria	2016	664,01	Privati
EA0300	E.2.B.2) Oneri da cause civili ed oneri processuali	2016	2.194,00	Privati
EA0310	E.2.B.3) Sopravvenienze passive		931.048,47	

PS05 - Insistenze passive				ANNO	IMPORTO	SOGGETTO
CONTO	DESCRIZIONE CONTO					
AA0030	A.1.A.1) da Regione o Prov. Aut. per quota F.S. regionale indistinto			2013	10.000	Regione
AA0030	A.1.A.1) da Regione o Prov. Aut. per quota F.S. regionale indistinto			2015	2.918	Regione
AA0030	A.1.A.1) da Regione o Prov. Aut. per quota F.S. regionale indistinto			2016	10.253	Regione
AA0120	A.1.B.2.1) Contributi da Aziende sanitarie pubbliche della Regione o Prov. Aut. (extra fondo) vincolati			2013	3.080	Aziende sanitarie della Regione
AA0150	A.1.B.3.1) Contributi da altri soggetti pubblici (extra fondo) vincolati			2014	2.000	Soggetti pubblici
AA0230	A.1.D) Contributi c/esercizio da privati			2006	23.000	Privati
AA0230	A.1.D) Contributi c/esercizio da privati			2016	5.084	Privati
AA0230	A.1.D) Contributi c/esercizio da privati			2016	3.751	Privati
AA0230	A.1.D) Contributi c/esercizio da privati			2016	6.721	Privati
AA0400	A.4.A.1.4) Prestazioni di File F			2008	2.252	Soggetti pubblici
AA0440	A.4.A.2) Ricavi per prestaz. sanitarie e sociosanitarie a rilevanza sanitaria erogate ad altri soggetti pubblici			2015	735	Soggetti pubblici
AA0440	A.4.A.2) Ricavi per prestaz. sanitarie e sociosanitarie a rilevanza sanitaria erogate ad altri soggetti pubblici			2010	23	Privati
AA0660	A.4.C) Ricavi per prestazioni sanitarie e sociosanitarie a rilevanza sanitaria erogate a privati			2012	2.903	Privati
AA0660	A.4.C) Ricavi per prestazioni sanitarie e sociosanitarie a rilevanza sanitaria erogate a privati			2013	20	Privati
AA0660	A.4.C) Ricavi per prestazioni sanitarie e sociosanitarie a rilevanza sanitaria erogate a privati			2014	60	Privati
AA0660	A.4.C) Ricavi per prestazioni sanitarie e sociosanitarie a rilevanza sanitaria erogate a privati			2015	12.919	Privati
AA0660	A.4.C) Ricavi per prestazioni sanitarie e sociosanitarie a rilevanza sanitaria erogate a privati			2016	1.808	Privati
AA0830	A.5.C.3) Altri concorsi, recuperi e rimborsi da parte di Aziende sanitarie pubbliche della Regione			2014	26.316	Aziende sanitarie della Regione
AA0850	A.5.D.1) Rimborso degli oneri stipendiali del personale dipendente dell'azienda in posizione di comando presso altri soggetti pubblici			2016	9.561	Personale dipendente
AA0860	A.5.D.2) Rimborsi per acquisto beni da parte di altri soggetti pubblici			2012	1.095	Soggetti pubblici
AA0860	A.5.D.2) Rimborsi per acquisto beni da parte di altri soggetti pubblici			2013	653	Soggetti pubblici
AA0860	A.5.D.2) Rimborsi per acquisto beni da parte di altri soggetti pubblici			2014	633	Soggetti pubblici
AA0860	A.5.D.2) Rimborsi per acquisto beni da parte di altri soggetti pubblici			2015	105	Soggetti pubblici
AA0870	A.5.D.3) Altri concorsi, recuperi e rimborsi da parte di altri soggetti pubblici			2012	4	Soggetti pubblici
AA0870	A.5.D.3) Altri concorsi, recuperi e rimborsi da parte di altri soggetti pubblici			2015	250	Soggetti pubblici
AA0870	A.5.D.3) Altri concorsi, recuperi e rimborsi da parte di altri soggetti pubblici			2016	2.529	Soggetti pubblici
AA0930	A.5.E.2) Altri concorsi, recuperi e rimborsi da privati			2015	6.396	Privati
AA0930	A.5.E.2) Altri concorsi, recuperi e rimborsi da privati			2016	526	Privati
AA0950	A.6.A) Compartecipazione alla spesa per prestazioni sanitarie - Ticket sulle prestazioni di specialistica ambulatoriale			2013	43	Privati
AA0950	A.6.A) Compartecipazione alla spesa per prestazioni sanitarie - Ticket sulle prestazioni di specialistica ambulatoriale			2015	189	Privati
AA0950	A.6.A) Compartecipazione alla spesa per prestazioni sanitarie - Ticket sulle prestazioni di specialistica ambulatoriale			2016	90	Privati
AA0960	A.6.B) Compartecipazione alla spesa per prestazioni sanitarie - Ticket sul pronto soccorso			2016	3.670	Privati
AA1070	A.9.A) Ricavi per prestazioni non sanitarie			2016	660	Privati
BA0040	B.1.A.1.1) Medicinali con AIC, ad eccezione di vaccini ed emoderivati di produzione regionale			2015	291	Privati
BA0040	B.1.A.1.1) Medicinali con AIC, ad eccezione di vaccini ed emoderivati di produzione regionale			1998	37	Privati
BA0040	B.1.A.1.1) Medicinali con AIC, ad eccezione di vaccini ed emoderivati di produzione regionale			2001	8	Privati
BA0610	B.2.A.3.5.C) Servizi sanitari per assistenza specialistica da Case di Cura private			2015	820	Privati
BA0620	B.2.A.3.5.D) Servizi sanitari per assistenza specialistica da altri privati			2013	12.021	Privati
BA0790	B.2.A.6.4) - da privato			2013	61	Privati
BA0790	B.2.A.6.4) - da privato			2014	4.746	Privati
BA1160	B.2.A.12.2) - da pubblico (altri soggetti pubblici della Regione)			2016	1.595	Soggetti pubblici
BA1180	B.2.A.12.4) - da privato (intraregionale)			2016	6.018	Privati
BA1440	B.2.A.15.3.F) Altre collaborazioni e prestazioni di lavoro - area sanitaria			2016	3.690	Privati
BA1580	B.2.B.1.1) Lavanderia			2015	2.461	Privati
BA1720	B.2.B.1.12.A) Altri servizi non sanitari da pubblico (Aziende sanitarie pubbliche della Regione)			2016	3.654	Privati
BA1740	B.2.B.1.12.C) Altri servizi non sanitari da privato			2013	83	Privati
EA0460	E.2.B.4) Insistenze passive				175.832	

Altre informazioni

Informazione	Caso presente in azienda?		Se sì, illustrare
PS06. Esistono altre informazioni che si ritiene necessario fornire per soddisfare la regola generale secondo cui "Se le informazioni richieste da specifiche disposizioni di legge non sono sufficienti a dare una rappresentazione veritiera e corretta, si devono fornire le informazioni complementari necessarie allo scopo" (art 2423 cc)?	NO		

SI ALLEGANO MODELLI MINISTERIALI SP E CE DELL'ANNO 2017 E DELL'ANNO 2016

STATO PATRIMONIALE GESTIONE SANITARIA (Decreto del Ministero della Salute n.144 del 15 giugno 2012)	Anno 2017 migliaia di euro	Anno 2016 migliaia di euro
--	-------------------------------	-------------------------------

ATTIVO

AAZ999	A) IMMOBILIZZAZIONI	137.695	140.296
AAA000	A.I) IMMOBILIZZAZIONI IMMATERIALI	2.634	2.814
AAA010	A.I.1) Costi di impianto e di ampliamento	0	0
AAA020	A.I.1.a) Costi di impianto e di ampliamento	0	0
AAA030	A.I.1.b) F.do Amm.to costi di impianto e di ampliamento	240	240
AAA040	A.I.2) Costi di ricerca e sviluppo	240	240
AAA050	A.I.2.a) Costi di ricerca e sviluppo	0	0
AAA060	A.I.2.b) F.do Amm.to costi di ricerca e sviluppo	0	0
AAA070	A.I.3) Diritti di brevetto e diritti di utilizzazione delle opere d'ingegno	0	0
AAA080	A.I.3.a) Diritti di brevetto e diritti di utilizzazione delle opere d'ingegno - derivanti dall'attività di ricerca	1.826	1.882
AAA090	A.I.3.b) F.do Amm.to diritti di brevetto e diritti di utilizzazione delle opere d'ingegno - derivanti dall'attività di ricerca	0	0
AAA100	A.I.3.c) Diritti di brevetto e diritti di utilizzazione delle opere d'ingegno - altri	0	0
AAA110	A.I.3.d) F.do Amm.to diritti di brevetto e diritti di utilizzazione delle opere d'ingegno - altri	13.110	11.972
AAA120	A.I.4) Immobilizzazioni immateriali in corso e acconti	11.284	10.090
AAA130	A.I.5) Altre immobilizzazioni immateriali	0	47
AAA140	A.I.5.a) Concessioni, licenze, marchi e diritti simili	808	885
AAA150	A.I.5.b) F.do Amm.to concessioni, licenze, marchi e diritti simili	0	0
AAA160	A.I.5.c) Migliorie su beni di terzi	0	0
AAA170	A.I.5.d) F.do Amm.to miglorie su beni di terzi	6.018	5.755
AAA180	A.I.5.e) Pubblicità	5.210	4.870
AAA190	A.I.5.f) F.do Amm.to pubblicità	0	0
AAA200	A.I.5.g) Altre immobilizzazioni immateriali	0	0
AAA210	A.I.5.h) F.do Amm.to altre immobilizzazioni immateriali	0	0
AAA220	A.I.6) Fondo Svalutazione immobilizzazioni immateriali	0	0
AAA230	A.I.6.a) F.do Svalut. Costi di impianto e di ampliamento	0	0
AAA240	A.I.6.b) F.do Svalut. Costi di ricerca e sviluppo	0	0
AAA250	A.I.6.c) F.do Svalut. Diritti di brevetto e diritti di utilizzazione delle opere d'ingegno	0	0
AAA260	A.I.6.d) F.do Svalut. Altre immobilizzazioni immateriali	0	0
AAA270	A.II) IMMOBILIZZAZIONI MATERIALI	135.055	137.476
AAA280	A.II.1) Terreni	1.108	1.108
AAA290	A.II.1.a) Terreni disponibili	1.108	1.108
AAA300	A.II.1.b) Terreni indisponibili	0	0
AAA310	A.II.2) Fabbricati	114.115	116.884
AAA320	A.II.2.a) Fabbricati non strumentali (disponibili)	4.552	4.840
AAA330	A.II.2.a.1) Fabbricati non strumentali (disponibili)	9.698	9.696
AAA340	A.II.2.a.2) F.do Amm.to Fabbricati non strumentali (disponibili)	5.146	4.856
AAA350	A.II.2.b) Fabbricati strumentali (indisponibili)	109.563	112.044
AAA360	A.II.2.b.1) Fabbricati strumentali (indisponibili)	186.318	183.235
AAA370	A.II.2.b.2) F.do Amm.to Fabbricati strumentali (indisponibili)	76.755	71.191
AAA380	A.II.3) Impianti e macchinari	0	0
AAA390	A.II.3.a) Impianti e macchinari	3.720	4.204
AAA400	A.II.3.b) F.do Amm.to Impianti e macchinari	3.720	4.204
AAA410	A.II.4) Attrezzature sanitarie e scientifiche	4.556	4.009
AAA420	A.II.4.a) Attrezzature sanitarie e scientifiche	40.002	39.350
AAA430	A.II.4.b) F.do Amm.to Attrezzature sanitarie e scientifiche	35.446	35.341
AAA440	A.II.5) Mobili e arredi	453	521
AAA450	A.II.5.a) Mobili e arredi	7.459	7.386
AAA460	A.II.5.b) F.do Amm.to Mobili e arredi	7.006	6.865
AAA470	A.II.6) Automezzi	347	450
AAA480	A.II.6.a) Automezzi	3.090	3.056
AAA490	A.II.6.b) F.do Amm.to Automezzi	2.743	2.606
AAA500	A.II.7) Oggetti d'arte	1.349	114
AAA510	A.II.8) Altre immobilizzazioni materiali	1.089	1.339
AAA520	A.II.8.a) Altre immobilizzazioni materiali	14.019	13.723
AAA530	A.II.8.b) F.do Amm.to Altre immobilizzazioni materiali	12.930	12.384
AAA540	A.II.9) Immobilizzazioni materiali in corso e acconti	12.038	13.051
AAA550	A.II.10) Fondo Svalutazione immobilizzazioni materiali	0	0
AAA560	A.II.10.a) F.do Svalut. Terreni	0	0
AAA570	A.II.10.b) F.do Svalut. Fabbricati	0	0
AAA580	A.II.10.c) F.do Svalut. Impianti e macchinari	0	0
AAA590	A.II.10.d) F.do Svalut. Attrezzature sanitarie e scientifiche	0	0
AAA600	A.II.10.e) F.do Svalut. Mobili e arredi	0	0
AAA610	A.II.10.f) F.do Svalut. Automezzi	0	0
AAA620	A.II.10.g) F.do Svalut. Oggetti d'arte	0	0



STATO PATRIMONIALE GESTIONE SANITARIA (Decreto del Ministero della Salute n.144 del 15 giugno 2012)		Anno 2017 migliaia di euro	Anno 2018 migliaia di euro
AAA630	A.II.10.h) F.do Svalut. Altre immobilizzazioni materiali	0	0
AAA640	A.III) IMMOBILIZZAZIONI FINANZIARIE	6	6
AAA650	A.III.1) Crediti finanziari	0	0
AAA660	A.III.1.a) Crediti finanziari v/Stato	0	0
AAA670	A.III.1.b) Crediti finanziari v/Regione	0	0
AAA680	A.III.1.c) Crediti finanziari v/partecipate	0	0
AAA690	A.III.1.d) Crediti finanziari v/altri	0	0
AAA700	A.III.2) Titoli	6	6
AAA710	A.III.2.a) Partecipazioni	6	6
AAA720	A.III.2.b) Altri titoli	0	0
AAA730	A.III.2.b.1) Titoli di Stato	0	0
AAA740	A.III.2.b.2) Altre Obbligazioni	0	0
AAA750	A.III.2.b.3) Titoli azionari quotati in Borsa	0	0
AAA760	A.III.2.b.4) Titoli diversi	0	0
ABZ999	B) ATTIVO CIRCOLANTE	127.895	107.191
ABA000	B.I) RIMANENZE	5.856	6.052
ABA010	B.I.1) Rimanenze beni sanitari	5.557	5.667
ABA020	B.I.1.a) Prodotti farmaceutici ed emoderivati	3.450	3.722
ABA030	B.I.1.b) Sangue ed emocomponenti	0	0
ABA040	B.I.1.c) Dispositivi medici	1.667	1.518
ABA050	B.I.1.d) Prodotti dietetici	56	33
ABA060	B.I.1.e) Materiali per la profilassi (vaccini)	312	312
ABA070	B.I.1.f) Prodotti chimici	0	0
ABA080	B.I.1.g) Materiali e prodotti per uso veterinario	17	13
ABA090	B.I.1.h) Altri beni e prodotti sanitari	55	69
ABA100	B.I.1.i) Acconti per acquisto di beni e prodotti sanitari	0	0
ABA110	B.I.2) Rimanenze beni non sanitari	299	385
ABA120	B.I.2.a) Prodotti alimentari	0	0
ABA130	B.I.2.b) Materiali di guardaroba, di pulizia, e di convivenza in genere	55	77
ABA140	B.I.2.c) Combustibili, carburanti e lubrificanti	0	0
ABA150	B.I.2.d) Supporti informatici e cancelleria	144	249
ABA160	B.I.2.e) Materiale per la manutenzione	1	2
ABA170	B.I.2.f) Altri beni e prodotti non sanitari	61	36
ABA180	B.I.2.g) Acconti per acquisto di beni e prodotti non sanitari	37	21
ABA190	B.II) CREDITI	85.913	100.959
ABA200	B.II.1) Crediti v/Stato	3.302	3.337
ABA210	B.II.1.a) Crediti v/Stato per spesa corrente - Integrazione a norma del D.L.vo 56/2000	0	0
ABA220	B.II.1.b) Crediti v/Stato per spesa corrente - FSN	0	0
ABA230	B.II.1.c) Crediti v/Stato per mobilità attiva extraregionale	0	0
ABA240	B.II.1.d) Crediti v/Stato per mobilità attiva internazionale	3.294	2.587
ABA250	B.II.1.e) Crediti v/Stato per acconto quota fabbisogno sanitario regionale standard	0	0
ABA260	B.II.1.f) Crediti v/Stato per finanziamento sanitario aggiuntivo corrente	0	0
ABA270	B.II.1.g) Crediti v/Stato per spesa corrente - altro	0	0
ABA280	B.II.1.h) Crediti v/Stato per finanziamenti per investimenti	0	0
ABA290	B.II.1.i) Crediti v/Stato per ricerca	0	0
ABA300	B.II.1.i.1) Crediti v/Stato per ricerca corrente - Ministero della Salute	0	0
ABA310	B.II.1.i.2) Crediti v/Stato per ricerca finalizzata - Ministero della Salute	0	0
ABA320	B.II.1.i.3) Crediti v/Stato per ricerca - altre Amministrazioni centrali	0	0
ABA330	B.II.1.i.4) Crediti v/Stato per ricerca - finanziamenti per investimenti	0	0
ABA340	B.II.1.i) Crediti v/prefetture	8	750
ABA350	B.II.2) Crediti v/Regione o Provincia Autonoma	61.602	77.277
ABA360	B.II.2.a) Crediti v/Regione o Provincia Autonoma per spesa corrente	44.765	62.532
ABA370	B.II.2.a.1) Crediti v/Regione o Provincia Autonoma per spesa corrente - IRAP	0	0
ABA380	B.II.2.a.2) Crediti v/Regione o Provincia Autonoma per spesa corrente - Addizionale IRPEF	0	0
ABA390	B.II.2.a.3) Crediti v/Regione o Provincia Autonoma per quota FSR	31.842	41.038
ABA400	B.II.2.a.4) Crediti v/Regione o Provincia Autonoma per mobilità attiva intraregionale	0	0
ABA410	B.II.2.a.5) Crediti v/Regione o Provincia Autonoma per mobilità attiva extraregionale	6.822	8.058
ABA420	B.II.2.a.6) Crediti v/Regione o Provincia Autonoma per acconto quota FSR	0	0
ABA430	B.II.2.a.7) Crediti v/Regione o Provincia Autonoma per finanziamento sanitario aggiuntivo corrente LEA	407	0
ABA440	B.II.2.a.8) Crediti v/Regione o Provincia Autonoma per finanziamento sanitario aggiuntivo corrente extra LEA	0	0
ABA450	B.II.2.a.9) Crediti v/Regione o Provincia Autonoma per spesa corrente - altro	5.242	12.999
ABA460	B.II.2.a.10) Crediti v/Regione o Provincia Autonoma per ricerca	452	437
ABA470	B.II.2.b) Crediti v/Regione o Provincia Autonoma per versamenti a patrimonio netto	16.837	14.745
ABA480	B.II.2.b.1) Crediti v/Regione o Provincia Autonoma per finanziamenti per investimenti	16.837	14.745
ABA490	B.II.2.b.2) Crediti v/Regione o Provincia Autonoma per incremento fondo dotazione	0	0
ABA500	B.II.2.b.3) Crediti v/Regione o Provincia Autonoma per ripiano perdite	0	0
ABA510	B.II.2.b.4) Crediti v/Regione per copertura debiti al 31/12/2005	0	0
ABA520	B.II.2.b.5) Crediti v/Regione o Provincia Autonoma per ricostituzione risorse da investimenti esercizi precedenti	0	0
ABA530	B.II.3) Crediti v/Comuni	1.920	2.488
ABA540	B.II.4) Crediti v/Aziende sanitarie pubbliche	6.647	6.432

STATO PATRIMONIALE GESTIONE SANITARIA (Decreto del Ministero della Salute n.144 del 15 giugno 2012)		Anno 2017 migliaia di euro	Anno 2016 migliaia di euro
ABA550	B.II.4.a) Crediti v/Aziende sanitarie pubbliche della Regione	6.337	6.110
ABA560	B.II.4.a.1) Crediti v/Aziende sanitarie pubbliche della Regione - per mobilità in compensazione		
ABA570	B.II.4.a.2) Crediti v/Aziende sanitarie pubbliche della Regione - per mobilità non in compensazione	4.156	2.429
ABA580	B.II.4.a.3) Crediti v/Aziende sanitarie pubbliche della Regione - per altre prestazioni	0	0
ABA590	B.II.4.b) Acconto quota FSR da distribuire	2.181	3.681
ABA600	B.II.4.c) Crediti v/Aziende sanitarie pubbliche Extraregione	0	0
ABA610	B.II.5) Crediti v/società partecipate e/o enti dipendenti della Regione	310	322
ABA620	B.II.5.a) Crediti v/enti regionali	81	41
ABA630	B.II.5.b) Crediti v/sperimentazioni gestionali	81	41
ABA640	B.II.5.c) Crediti v/altre partecipate	0	0
ABA650	B.II.6) Crediti v/Erario	0	0
ABA660	B.II.7) Crediti v/altre	25	26
ABA670	B.II.7.a) Crediti v/clienti privati	12.336	11.358
ABA680	B.II.7.b) Crediti v/gestioni liquidatorie	6.853	6.221
ABA690	B.II.7.c) Crediti v/altre soggetti pubblici	116	209
ABA700	B.II.7.d) Crediti v/altre soggetti pubblici per ricerca	5.169	4.726
ABA710	B.II.7.e) Altri crediti diversi	0	0
ABA720	B.III) ATTIVITA' FINANZIARIE CHE NON COSTITUISCONO IMMOBILIZZAZIONI	198	202
ABA730	B.III.1) Partecipazioni che non costituiscono immobilizzazioni	2	2
ABA740	B.III.2) Altri titoli che non costituiscono immobilizzazioni	0	0
ABA750	B.IV) DISPONIBILITA' LIQUIDE	2	2
ABA760	B.IV.1) Cassa	36.124	178
ABA770	B.IV.2) Istituto Tesoriere	113	111
ABA780	B.IV.3) Tesoreria Unica	35.915	0
ABA790	B.IV.4) Conto corrente postale	0	0
ACZ999	C) RATEI E RISCONTI ATTIVI	96	67
ACA000	C.I) RATEI ATTIVI	296	393
ACA010	C.I.1) Ratei attivi	0	0
ACA020	C.I.2) Ratei attivi v/Aziende sanitarie pubbliche della Regione	0	0
ACA030	C.II) RISCONTI ATTIVI	0	0
ACA040	C.II.1) Risconti attivi	296	393
ACA050	C.II.2) Risconti attivi v/Aziende sanitarie pubbliche della Regione	296	393
		0	0
TOTALE ATTIVO		265.886	247.880

ADZ999	D) CONTI D'ORDINE		
ADA000	D.I) CANONI DI LEASING ANCORA DA PAGARE	25.549	23.243
ADA010	D.II) DEPOSITI CAUZIONALI	0	0
ADA020	D.III) BENI IN COMODATO	0	0
ADA030	D.IV) ALTRI CONTI D'ORDINE	16.293	16.158
		9.256	7.085

PASSIVO

PAZ999	A) PATRIMONIO NETTO		
PAA000	A.I) FONDO DI DOTAZIONE	67.079	64.662
PAA010	A.II) FINANZIAMENTI PER INVESTIMENTI	20	-4.477
PAA020	A.II.1) Finanziamenti per beni di prima dotazione	89.965	93.263
PAA030	A.II.2) Finanziamenti da Stato per investimenti	25.555	27.445
PAA040	A.II.2.a) Finanziamenti da Stato per investimenti - ex art. 20 legge 67/88	32.690	33.948
PAA050	A.II.2.b) Finanziamenti da Stato per investimenti - ricerca	32.689	33.946
PAA060	A.II.2.c) Finanziamenti da Stato per investimenti - altro	0	0
PAA070	A.II.3) Finanziamenti da Regione per investimenti	1	2
PAA080	A.II.4) Finanziamenti da altri soggetti pubblici per investimenti	11.136	8.615
PAA090	A.II.5) Finanziamenti per investimenti da rettifica contributi in conto esercizio	1.588	1.654
		18.996	21.601
PAA100	A.III) RISERVE DA DONAZIONI E LASCITI VINCOLATI AD INVESTIMENTI	2.560	2.715
PAA110	A.IV) ALTRE RISERVE		
PAA120	A.IV.1) Riserve da rivalutazioni	0	84
PAA130	A.IV.2) Riserve da plusvalenze da reinvestire	0	0
PAA140	A.IV.3) Contributi da reinvestire	0	84
PAA150	A.IV.4) Riserve da utili di esercizio destinati ad investimenti	0	0
PAA160	A.IV.5) Riserve diverse	0	0
PAA170	A.V) CONTRIBUTI PER RIPIANO PERDITE	0	0
PAA180	A.V.1) Contributi per copertura debiti al 31/12/2005	0	0
		0	0

STATO PATRIMONIALE GESTIONE SANITARIA (Decreto del Ministero della Salute n.144 del 15 giugno 2012)		Anno 2017 migliaia di euro	Anno 2016 migliaia di euro
PAA190	A.V.2) Contributi per ricostituzione risorse da investimenti esercizi precedenti	0	0
PAA200	A.V.3) Altro	0	0
PAA210	A.VI) UTILI (PERDITE) PORTATI A NUOVO	0	0
PAA220	A.VII) UTILE (PERDITA) D'ESERCIZIO	-25.477	-26.942
PBZ999	B) FONDI PER RISCHI E ONERI	11	19
PBA000	B.I) FONDI PER IMPOSTE, ANCHE DIFFERITE	21.270	15.147
PBA010	B.II) FONDI PER RISCHI	0	0
PBA020	B.II.1) Fondo rischi per cause civili ed oneri processuali	4.568	3.507
PBA030	B.II.2) Fondo rischi per contenzioso personale dipendente	1.032	1.003
PBA040	B.II.3) Fondo rischi connessi all'acquisto di prestazioni sanitarie da privato	554	428
PBA050	B.II.4) Fondo rischi per copertura diretta dei rischi (autoassicurazione)	0	0
PBA060	B.II.5) Altri fondi rischi	1.632	726
PBA070	B.III) FONDI DA DISTRIBUIRE	1.350	1.350
PBA080	B.III.1) FSR indistinto da distribuire	0	0
PBA090	B.III.2) FSR vincolato da distribuire	0	0
PBA100	B.III.3) Fondo per ripiano disavanzi pregressi	0	0
PBA110	B.III.4) Fondo finanziamento sanitario aggiuntivo corrente LEA	0	0
PBA120	B.III.5) Fondo finanziamento sanitario aggiuntivo corrente extra LEA	0	0
PBA130	B.III.6) Fondo finanziamento per ricerca	0	0
PBA140	B.III.7) Fondo finanziamento per investimenti	0	0
PBA150	B.IV) QUOTE INUTILIZZATE CONTRIBUTI	0	0
PBA160	B.IV.1) Quote inutilizzate contributi da Regione o Prov. Aut. per quota F.S. vincolato	6.258	4.006
PBA170	B.IV.2) Quote inutilizzate contributi vincolati da soggetti pubblici (extra fondo)	4	532
PBA180	B.IV.3) Quote inutilizzate contributi per ricerca	5.703	3.106
PBA190	B.IV.4) Quote inutilizzate contributi vincolati da privati	279	276
PBA200	B.V) ALTRI FONDI PER ONERI E SPESE	272	92
PBA210	B.V.1) Fondi integrativi pensione	10.444	7.634
PBA220	B.V.2) Fondi rinnovi contrattuali	0	0
PBA230	B.V.2.a) Fondo rinnovi contrattuali personale dipendente	7.053	4.151
PBA240	B.V.2.b) Fondo rinnovi convenzioni MMG/PLS/MCA	2.342	517
PBA250	B.V.2.c) Fondo rinnovi convenzioni medici Sumai	3.862	2.878
PBA260	B.V.3) Altri fondi per oneri e spese	849	756
PCZ999	C) TRATTAMENTO FINE RAPPORTO	3.391	3.483
PCA000	C.I) FONDO PER PREMI OPEROSITA' MEDICI SUMAI	5.427	5.720
PCA010	C.II) FONDO PER TRATTAMENTO DI FINE RAPPORTO DIPENDENTI	5.427	5.720
PDZ999	D) DEBITI	0	0
PDA000	D.I) DEBITI PER MUTUI PASSIVI	171.822	162.090
PDA010	D.II) DEBITI V/STATO	34.705	0
PDA020	D.II.1) Debiti v/Stato per mobilità passiva extraregionale	3.305	2.587
PDA030	D.II.2) Debiti v/Stato per mobilità passiva internazionale	0	0
PDA040	D.II.3) Acconto quota FSR v/Stato	3.294	2.587
PDA050	D.II.4) Debiti v/Stato per restituzione finanziamenti - per ricerca	0	0
PDA060	D.II.5) Altri debiti v/Stato	0	0
PDA070	D.III) DEBITI V/REGIONE O PROVINCIA AUTONOMA	11	0
PDA080	D.III.1) Debiti v/Regione o Provincia Autonoma per finanziamenti	2.830	3.176
PDA090	D.III.2) Debiti v/Regione o Provincia Autonoma per mobilità passiva intraregionale	0	0
PDA100	D.III.3) Debiti v/Regione o Provincia Autonoma per mobilità passiva extraregionale	0	278
PDA110	D.III.4) Acconto quota FSR da Regione o Provincia Autonoma	0	0
PDA120	D.III.5) Altri debiti v/Regione o Provincia Autonoma	0	0
PDA130	D.IV) DEBITI V/COMUNI	2.830	2.898
PDA140	D.V) DEBITI V/AZIENDE SANITARIE PUBBLICHE	5.898	6.624
PDA150	D.V.1) Debiti v/Aziende sanitarie pubbliche della Regione	13.965	12.086
PDA160	D.V.1.a) Debiti v/Aziende sanitarie pubbliche della Regione - per quota FSR	13.908	12.034
PDA170	D.V.1.b) Debiti v/Aziende sanitarie pubbliche della Regione - per finanziamento sanitario aggiuntivo corrente LEA	0	0
PDA180	D.V.1.c) Debiti v/Aziende sanitarie pubbliche della Regione - per finanziamento sanitario aggiuntivo corrente extra LEA	0	0
PDA190	D.V.1.d) Debiti v/Aziende sanitarie pubbliche della Regione - per mobilità in compensazione	0	0
PDA200	D.V.1.e) Debiti v/Aziende sanitarie pubbliche della Regione - per mobilità non in compensazione	3.362	3.350
PDA210	D.V.1.f) Debiti v/Aziende sanitarie pubbliche della Regione - per altre prestazioni	0	0
PDA220	D.V.2) Debiti v/Aziende sanitarie pubbliche Extraregione	10.546	8.684
PDA230	D.V.3) Debiti v/Aziende sanitarie pubbliche della Regione per versamenti c/patrimonio netto	57	52
		0	0

STATO PATRIMONIALE GESTIONE SANITARIA (Decreto del Ministero della Salute n.144 del 15 giugno 2012)		Anno 2017 migliaia di euro	Anno 2016 migliaia di euro
PDA240	D.VI) DEBITI V/ SOCIETA' PARTECIPATE E/O ENTI DIPENDENTI DELLA REGIONE	598	217
PDA250	D.VI.1) Debiti v/enti regionali	16	19
PDA260	D.VI.2) Debiti v/sperimentazioni gestionali	0	0
PDA270	D.VI.3) Debiti v/altre partecipate	582	198
PDA280	D.VII) DEBITI V/FORNITORI	86.937	90.542
PDA290	D.VII.1) Debiti verso erogatori (privati accreditati e convenzionati) di prestazioni sanitarie	49.798	51.723
PDA300	D.VII.2) Debiti verso altri fornitori	37.139	38.819
PDA310	D.VIII) DEBITI V/ISTITUTO TESORIERE	0	21.859
PDA320	D.IX) DEBITI TRIBUTARI	7.043	7.035
PDA330	D.X) DEBITI V/ISTITUTI PREVIDENZIALI, ASSISTENZIALI E SICUREZZA SOCIALE	4.375	4.290
PDA340	D.XI) DEBITI V/ALTRI	12.166	13.674
PDA350	D.XI.1) Debiti v/altri finanziatori	0	0
PDA360	D.XI.2) Debiti v/dipendenti	5.385	5.806
PDA370	D.XI.3) Debiti v/gestioni liquidatorie	0	0
PDA380	D.XI.4) Altri debiti diversi	6.781	7.868
PEZ999	E) RATEI E RISCONTI PASSIVI	288	261
PEA000	E.I) RATEI PASSIVI	0	0
PEA010	E.I.1) Ratei passivi	0	0
PEA020	E.I.2) Ratei passivi v/Aziende sanitarie pubbliche della Regione	0	0
PEA030	E.II) RISCONTI PASSIVI	288	261
PEA040	E.II.1) Risconti passivi	288	261
PEA050	E.II.2) Risconti passivi v/Aziende sanitarie pubbliche della Regione	0	0

TOTALE PASSIVO	265.886	247.880
-----------------------	----------------	----------------

PFZ999	F) CONTI D'ORDINE	25.549	23.243
PFA000	F.I) CANONI DI LEASING ANCORA DA PAGARE	0	0
PFA010	F.II) DEPOSITI CAUZIONALI	0	0
PFA020	F.III) BENI IN COMODATO	16.293	16.158
PFA030	F.IV) ALTRI CONTI D'ORDINE	9.256	7.085

STATO PATRIMONIALE GESTIONE SANITARIA
(Decreto del Ministero della Salute n. 144 del 15 giugno 2012)

Anno 2017
unità di euro

ATTIVO		
AAZ999	A) IMMOBILIZZAZIONI	137.695.278
AAA000	A.I) IMMOBILIZZAZIONI IMMATERIALI	2.633.977
AAA010	A.I.1) Costi di impianto e di ampliamento	0
AAA020	A.I.1.a) Costi di impianto e di ampliamento	239.831
	101010 - COSTI DI IMPIANTO E AMPLIAMENTO	239.831
AAA030	A.I.1.b) F.do Amm.to costi di impianto e di ampliamento	-239.831
	2501001 - FONDI DI AMMORTAMENTO COSTI DI IMPIANTO E AMPLIAMENTO	-239.831
AAA040	A.I.2) Costi di ricerca e sviluppo	0
AAA050	A.I.2.a) Costi di ricerca e sviluppo	0
	102010 - COSTI DI RICERCA E SVILUPPO	0
AAA060	A.I.2.b) F.do Amm.to costi di ricerca e sviluppo	0
	2501002 - FONDI DI AMMORTAMENTO COSTI DI RICERCA E SVILUPPO	0
AAA070	A.I.3) Diritti di brevetto e diritti di utilizzazione delle opere d'ingegno	1.826.473
AAA080	A.I.3.a) Diritti di brevetto e diritti di utilizzazione delle opere d'ingegno - derivanti dall'attività di ricerca	0
AAA090	A.I.3.b) F.do Amm.to diritti di brevetto e diritti di utilizzazione delle opere d'ingegno - derivanti dall'attività di ricerca	0
AAA100	A.I.3.c) Diritti di brevetto e diritti di utilizzazione delle opere d'ingegno - altri	13.110.238
	103020 - SOFTWARE	13.110.238
AAA110	A.I.3.d) F.do Amm.to diritti di brevetto e diritti di utilizzazione delle opere d'ingegno - altri	-11.283.764
	2501004 - FONDI DI AMMORTAMENTO SOFTWARE	-11.283.764
AAA120	A.I.4) Immobilizzazioni immateriali in corso e acconti	0
	104010 - IMMOBILIZZAZIONI IMMATERIALI IN CORSO E ACCONTI	0
	104020 - ACCONTI A FORNITORI PER IMMOBILIZZAZIONI	0
AAA130	A.I.5) Altre immobilizzazioni immateriali	807.503
AAA140	A.I.5.a) Concessioni, licenze, marchi e diritti simili	0
AAA150	A.I.5.b) F.do Amm.to concessioni, licenze, marchi e diritti simili	0
AAA160	A.I.5.c) Miglione su beni di terzi	6.017.890
	104030 - MANUTENZIONE STRAORDINARIA BENI DI TERZI	6.017.890
AAA170	A.I.5.d) F.do Amm.to miglione su beni di terzi	-5.210.387
	2501005 - FONDI DI AMMORTAMENTO MANUTENZIONI STRAORDINARIE BENI DI TERZI	-5.210.387
AAA180	A.I.5.e) Pubblicità	0
AAA190	A.I.5.f) F.do Amm.to pubblicità	0
AAA200	A.I.5.g) Altre immobilizzazioni immateriali	0
	104040 - COSTI TRASF.E RIPOSIZIONAMENTO CESPITI	0
AAA210	A.I.5.h) F.do Amm.to altre immobilizzazioni immateriali	0
	2501006 - FONDI DI AMMORTAMENTO COSTI TRASF.E RIPOSIZIONAMENTO CESPITI	0
AAA220	A.I.6) Fondo Svalutazione immobilizzazioni immateriali	0
AAA230	A.I.6.a) F.do Svalut. Costi di impianto e di ampliamento	0
AAA240	A.I.6.b) F.do Svalut. Costi di ricerca e sviluppo	0
AAA250	A.I.6.c) F.do Svalut. Diritti di brevetto e diritti di utilizzazione delle opere d'ingegno	0
AAA260	A.I.6.d) F.do Svalut. Altre immobilizzazioni immateriali	0
AAA270	A.II) IMMOBILIZZAZIONI MATERIALI	135.055.302
AAA280	A.II.1) Terreni	1.108.053
AAA290	A.II.1.a) Terreni disponibili	1.108.053
	201020 - TERRENI AGRICOLI (NON AMMORTIZZABILI)	1.105.613
	201030 - ALTRI TERRENI (NON AMMORTIZZABILI)	2.440
AAA300	A.II.1.b) Terreni indisponibili	0
	201010 - TERRENI INDISPONIBILI	0
AAA310	A.II.2) Fabbricati	114.114.652
AAA320	A.II.2.a) Fabbricati non strumentali (disponibili)	4.551.791
AAA330	A.II.2.a.1) Fabbricati non strumentali (disponibili)	9.698.393
	202020 - FABBRICATI DA REDDITO	4.090.710
	202030 - ALTRI FABBRICATI	5.607.683
	202040 - FABBRICATI NON STRUMENTALI ARTISTICI	0
AAA340	A.II.2.a.2) F.do Amm.to Fabbricati non strumentali (disponibili)	-5.146.602
	2502006 - FONDI DI AMMORTAMENTO FABBRICATI DISPONIBILI	-5.146.602
	2502008 - FONDI DI AMMORTAMENTO FABBRICATI NON STRUMENTALI ARTISTICI	0
AAA350	A.II.2.b) Fabbricati strumentali (indisponibili)	109.562.861
AAA360	A.II.2.b.1) Fabbricati strumentali (indisponibili)	186.317.648
	202010 - FABBRICATI STRUMENTALI	186.317.648
	202041 - FABBRICATI STRUMENTALI ARTISTICI	0
AAA370	A.II.2.b.2) F.do Amm.to Fabbricati strumentali (indisponibili)	-76.754.788
	2502005 - FONDI DI AMMORTAMENTO FABBRICATI STRUMENTALI	-76.754.788
	2502009 - FONDO AMMORTAMENTO FABBRICATI STRUMENTALI ARTISTICI	0
AAA380	A.II.3) Impianti e macchinari	0
AAA390	A.II.3.a) Impianti e macchinari	3.719.759
	203010 - IMPIANTI E MACCHINARI NON SANITARI	163.639
	203020 - IMPIANTI E MACCHINARI SANITARI	3.556.121
AAA400	A.II.3.b) F.do Amm.to Impianti e macchinari	-3.719.759
	2502015 - FONDI DI AMMORTAMENTO IMPIANTI E MACCHINARI NON SAN	-163.639
	2502016 - FONDI DI AMMORTAMENTO IMPIANTI E MACCHINARI SAN	-3.556.121

STATO PATRIMONIALE GESTIONE SANITARIA (Decreto del Ministero della Salute n. 144 del 15 giugno 2012)		Anno 2017 unità di euro
AAA410	A.II.4) Attrezzature sanitarie e scientifiche	4.555.860
AAA420	A.II.4.a) Attrezzature sanitarie e scientifiche	40.002.397
	204010 - ATTREZZATURE SANITARIE	40.002.397
AAA430	A.II.4.b) F.do Amm.to Attrezzature sanitarie e scientifiche	-35.446.537
	2502020 - FONDI DI AMMORTAMENTO ATTREZZATURE SAN	-35.446.537
AAA440	A.II.5) Mobili e arredi	453.512
AAA450	A.II.5.a) Mobili e arredi	7.459.186
	205010 - MOBILI E ARREDI	7.459.186
AAA460	A.II.5.b) F.do Amm.to Mobili e arredi	-7.005.674
	2502030 - FONDI DI AMMORTAMENTO MOBILI E ARREDI	-7.005.674
AAA470	A.II.6) Automezzi	346.608
AAA480	A.II.6.a) Automezzi	3.090.349
	206010 - MEZZI DI TRASPORTO PROMISCUO	187.880
	206020 - AUTOVEICOLI	2.437.973
	206030 - AUTOAMBULANZE	464.496
AAA490	A.II.6.b) F.do Amm.to Automezzi	-2.743.741
	2502050 - FONDI DI AMMORTAMENTO AUTOVEICOLI	-2.194.298
	2502051 - FONDI DI AMMORTAMENTO AUTOAMBULANZE	-373.813
	2502052 - FONDI DI AMMORTAMENTO MEZZI TRASPORTO PROMISCUO	-175.630
AAA500	A.II.7) Oggetti d'arte	1.349.000
	205020 - MOBILI E ARREDI DI VALORE ARTISTICO (NON AMMORTIZZABILI)	1.349.000
	205021 - ALTRI BENI DI VALORE ARTISTICO (NON AMMORTIZZABILI)	0
AAA510	A.II.8) Altre immobilizzazioni materiali	1.089.388
AAA520	A.II.8.a) Altre immobilizzazioni materiali	14.019.223
	207010 - MACCHINE UFFICIO	577.574
	207020 - ELABORATORI ELETTRONICI ED ATTREZZATURE INFORMATICHE	7.940.771
	207030 - ATTREZZATURE NON SANITARIE	5.500.878
AAA530	A.II.8.b) F.do Amm.to Altre immobilizzazioni materiali	-12.929.835
	2502060 - FONDI DI AMMORTAMENTO MACCHINE UFFICIO	-552.095
	2502061 - FONDI DI AMMORTAMENTO ELABORATORI ELET E ATT INF	-6.957.593
	2502062 - FONDI DI AMMORTAMENTO ATTREZZATURE NON SAN	-5.420.147
AAA540	A.II.9) Immobilizzazioni materiali in corso e acconti	12.038.229
	202050 - FABBRICATI IN CORSO ED ACCONTI	11.993.906
	208002 - ALTRE IMMOBILIZZAZIONI MATERIALI IN CORSO	0
	208001 - ATTREZZATURE SANITARIE IN CORSO	44.323
AAA550	A.II.10) Fondo Svalutazione immobilizzazioni materiali	0
AAA560	A.II.10.a) F.do Svalut. Terreni	0
AAA570	A.II.10.b) F.do Svalut. Fabbricati	0
AAA580	A.II.10.c) F.do Svalut. Impianti e macchinari	0
AAA590	A.II.10.d) F.do Svalut. Attrezzature sanitarie e scientifiche	0
AAA600	A.II.10.e) F.do Svalut. Mobili e arredi	0
AAA610	A.II.10.f) F.do Svalut. Automezzi	0
AAA620	A.II.10.g) F.do Svalut. Oggetti d'arte	0
AAA630	A.II.10.h) F.do Svalut. Altre immobilizzazioni materiali	0
AAA640	A.III) IMMOBILIZZAZIONI FINANZIARIE	6.000
AAA650	A.III.1) Crediti finanziari	0
AAA660	A.III.1.a) Crediti finanziari v/Stato	0
AAA670	A.III.1.b) Crediti finanziari v/Regione	0
AAA680	A.III.1.c) Crediti finanziari v/partecipate	0
AAA690	A.III.1.d) Crediti finanziari v/altri	0
	301010 - CREDITI FINANZIARI DIVERSI	0
AAA700	A.III.2) Titoli	6.000
AAA710	A.III.2.a) Partecipazioni	6.000
	2702001 - FONDO SVALUTAZIONE PARTECIPAZIONI	-1
	302010 - PARTECIPAZIONI	6.001
AAA720	A.III.2.b) Altri titoli	0
AAA730	A.III.2.b.1) Titoli di Stato	0
AAA740	A.III.2.b.2) Altre Obbligazioni	0
AAA750	A.III.2.b.3) Titoli azionari quotati in Borsa	0
AAA760	A.III.2.b.4) Titoli diversi	0
	302020 - ALTRI TITOLI	0
ABZ999	B) ATTIVO CIRCOLANTE	127.894.553
ABA000	B.I) RIMANENZE	5.856.366
ABA010	B.I.1) Rimanenze beni sanitari	5.556.995
ABA020	B.I.1.a) Prodotti farmaceutici ed emoderivati	3.450.054
	401009 - RIMANENZE FINALI OSSIGENO CON AIC	264
	401036 - RIMANENZE FINALI EMODERIVATI DOTATI DI AIC	410.850
	401037 - RIMANENZE FINALI MEDICINALI CON AIC AD ECC.VACCINI ED EMODERIVATI DI PRODUZIONE RER	2.987.910
	401038 - RIMANENZE FINALI MEZZI DI CONTRASTO DOTATI DI AIC	19.454
	401039 - RIMANENZE FINALI SIERI DOTATI DI AIC	0
	401042 - RIMANENZE FINALI SOLUZIONI PER DIALISI CON AIC	0
	401043 - RIMANENZE FINALI DIAGNOSTICI IN VIVO CON AIC	765

STATO PATRIMONIALE GESTIONE SANITARIA (Decreto del Ministero della Salute n. 144 del 15 giugno 2012)		Anno 2017 unità di euro
	401044 - RIMANENZE FINALI MEDICINALI SENZA AIC	30.592
	401045 - RIMANENZE FINALI GAS MEDICINALI PRIVI DI AIC	119
	401046 - RIMANENZE FINALI GAS MEDICINALI DOTATI DI AIC	0
ABA030	B.I.1.b) Sangue ed emocomponenti	0
	401064 - RIMANENZE FINALI SI SANGUE ED EMOCOMPONENTI SENZA COD. AIC	0
ABA040	B.I.1.c) Dispositivi medici	1.666.681
	401004 - RIMANENZE FINALI STRUMENTARIO CHIRURGICO	147.968
	401018 - RIMANENZE FINALI BENI PER ASSISTENZA PROTESICA ED INTEGRATIVA	69.628
	401032 - RIMANENZE FINALI MATERIALE RADIOGRAFICO E DIAGNOSTICI DI RADIOLOGIA	8.111
	401033 - RIMANENZE FINALI DISPOSITIVI MEDICI PER DIALISI	4.554
	401034 - RIMANENZE FINALI DISPOSITIVI MEDICI DIAGNOSTICI IN VITRO (IVD)	35.990
	401047 - RIMANENZE FINALI DISPOSITIVI MEDICI IMPIANTABILI NON ATTIVI	481.429
	401048 - RIMANENZE FINALI DISPOSITIVI MEDICI IMPIANTABILI ATTIVI	9.068
	401049 - RIMANENZE FINALI DISPOSITIVI MEDICI	909.933
ABA050	B.I.1.d) Prodotti dietetici	56.621
	401008 - RIMANENZE FINALI DIETETICI E ALIMENTI PRIMA INFANZIA	56.621
ABA060	B.I.1.e) Materiali per la profilassi (vaccini)	311.850
	401050 - RIMANENZE FINALI VACCINI PER PROFILASSI CON CODICE AIC	298.665
	401063 - RIM.FINALI VACCINI PER PROFILASSI SENZA COD. AIC	13.186
ABA070	B.I.1.f) Prodotti chimici	0
	401035 - RIMANENZE FINALI DI PRODOTTI CHIMICI	0
ABA080	B.I.1.g) Materiali e prodotti per uso veterinario	16.678
	401003 - RIMANENZE FINALI FARMACI AD USO VETERINARIO	2.469
	401007 - RIMANENZE FINALI PRESIDI USO VETERINARIO	14.209
ABA090	B.I.1.h) Altri beni e prodotti sanitari	55.110
	401005 - RIMANENZE FINALI GAS AD USO LABORATORIO	0
	401031 - RIMANENZE FINALI BENI SANITARI NON INVENTARIABILI	41.445
	401060 - RIMANENZE FINALI ALLERGENI	7.164
	401081 - RIMANENZE FINALI VETTERIE E MATERIALE DI LABORATORIO	3.450
	401062 - RIMANENZE FINALI PRESIDI MEDICO CHIRURGICI NON DISPOSITIVI MEDICI	3.062
	404001 - DEGENZE IN CORSO	0
	404002 - ALTRE ATTIVITA' IN CORSO	0
ABA100	B.I.1.i) Acconti per acquisto di beni e prodotti sanitari	0
	2305089 - ANTICIPI A FORNITORI SU MATERIALE SANITARIO	0
ABA110	B.I.2) Rimanenze beni non sanitari	299.371
ABA120	B.I.2.a) Prodotti alimentari	0
	402011 - RIMANENZE FINALI PRODOTTI ALIMENTARI	0
ABA130	B.I.2.b) Materiali di guardaroba, di pulizia, e di convivenza in genere	55.435
	402012 - RIMANENZE FINALI MATERIALE DI GUARDAROBA, PULIZIA E CONVIVENZA	55.435
ABA140	B.I.2.c) Combustibili, carburanti e lubrificanti	0
	402013 - RIMANENZE FINALI COMBUSTIBILI, CARBURANTI E LUBRIFICANTI	0
ABA150	B.I.2.d) Supporti informatici e cancelleria	144.113
	402014 - RIMANENZE FINALI SUPPORTI INFORMATICI	66.466
	402015 - RIMANENZE FINALI CARTA, CANCELLERIA E STAMPATI	77.647
ABA160	B.I.2.e) Materiale per la manutenzione	1.496
	402018 - RIMANENZE FINALI ARTICOLI TECNICI PER MANUTENZIONE ORDINARIA	1.496
ABA170	B.I.2.f) Altri beni e prodotti non sanitari	61.132
	402017 - RIMANENZE FINALI ALTRO MATERIALE NON SANITARIO	41.002
	402019 - RIMANENZE FINALI ATTREZZATURE TECNICO ECONOMICI A RAPIDA OBSOLESCENZA	20.130
ABA180	B.I.2.g) Acconti per acquisto di beni e prodotti non sanitari	37.195
	2305092 - ANTICIPI A FORNITORI SU MATERIALE NON SANITARIO	37.195
ABA190	B.II) CREDITI	85.912.803
ABA200	B.II.1) Crediti v/Stato	3.301.915
ABA210	B.II.1.a) Crediti v/Stato per spesa corrente - Integrazione a norma del D.L.vo 56/2000	0
ABA220	B.II.1.b) Crediti v/Stato per spesa corrente - FSN	0
ABA230	B.II.1.c) Crediti v/Stato per mobilità attiva extraregionale	0
ABA240	B.II.1.d) Crediti v/Stato per mobilità attiva internazionale	3.294.024
	2801009 - F.DO SVAL CREDITI VS/STATO PER MOB. ATTIVA INTERNAZIONALE	-61.010
	505031 - CREDITI VS/STATO PER MOB. ATTIVA INTERNAZIONALE	3.355.035
ABA250	B.II.1.e) Crediti v/Stato per acconto quota fabbisogno sanitario regionale standard	0
ABA260	B.II.1.f) Crediti v/Stato per finanziamento sanitario aggiuntivo corrente	0
ABA270	B.II.1.g) Crediti v/Stato per spesa corrente - altro	0
ABA280	B.II.1.h) Crediti v/Stato per finanziamenti per investimenti	0
ABA290	B.II.1.i) Crediti v/Stato per ricerca	0
ABA300	B.II.1.i.1) Crediti v/Stato per ricerca corrente - Ministero della Salute	0
ABA310	B.II.1.i.2) Crediti v/Stato per ricerca finalizzata - Ministero della Salute	0
ABA320	B.II.1.i.3) Crediti v/Stato per ricerca - altre Amministrazioni centrali	0
ABA330	B.II.1.i.4) Crediti v/Stato per ricerca - finanziamenti per investimenti	0
ABA340	B.II.1.j) Crediti v/prefetture	7.891
	2303021 - NOTE DI CREDITO DA EMETTERE A PREFETTURA	0
	2801007 - F.DO SVAL CREDITI VS PREFETTURA	0
	505002 - CREDITI VERSO PREFETTURA	7.891

STATO PATRIMONIALE GESTIONE SANITARIA
(Decreto del Ministero della Salute n. 144 del 15 giugno 2012)

Anno 2017
unità di euro

	505062 - FATTURE DA EMETTERE A PREFETTURA	0
ABA350	B.II.2) Crediti v/Regione o Provincia Autonoma	61.601.713
ABA360	B.II.2.a) Crediti v/Regione o Provincia Autonoma per spesa corrente	44.764.949
ABA370	B.II.2.a.1) Crediti v/Regione o Provincia Autonoma per spesa corrente - IRAP	0
ABA380	B.II.2.a.2) Crediti v/Regione o Provincia Autonoma per spesa corrente - Addizionale IRPEF	0
ABA390	B.II.2.a.3) Crediti v/Regione o Provincia Autonoma per quota FSR	31.842.047
	2302020 - NOTE DI CREDITO DA EMETTERE A REGIONE PER INDISTINTA	-59.173
	2302021 - NOTE DI CREDITO DA EMETTERE A REGIONE PER CONTRIB.FSR FINALIZZATI	0
	2302023 - NOTE DI CREDITO DA EMETTERE A REGIONE C/TRASF.VINCOLATI	0
	501002 - REGIONE C/TRASFERIMENTI FSN VINCOLATI	4.359.984
	501005 - REGIONE C/CONTRIBUTI C/ES.DA FSR FINALIZZATI	1.704.725
	501035 - REGIONE C/TRASF. CORR. IND. 2005	0
	501036 - REGIONE C/TRASF. CORR. IND. 2006	0
	501040 - REGIONE C/TRASF. CORR. IND. 2007	0
	501046 - REGIONE C/TRASF. CORR. IND. 2009	0
	501048 - REGIONE C/TRASF. CORR. IND. 2010	5.086.722
	501050 - FATTURE DA EMETTERE A REGIONE PER INDISTINTA	0
	501052 - FATTURE DA EMETTERE A REGIONE PER FSR FINALIZZATI	0
	501054 - FATTURE DA EMETTERE A REGIONE C/TRASF.VINCOLATI	0
	501070 - REGIONE C/TRASF. CORR. IND. 2011	0
	501071 - REGIONE C/TRASF. CORR. IND. 2012	0
	501072 - REGIONE C/TRASF. CORR. IND. 2013	0
	501074 - REGIONE C/TRASF. CORR. IND. 2014	1.584.555
	501076 - REGIONE C/TRASF. CORR. IND. 2015	7.937.832
	501078 - REGIONE C/TRASF. CORR. IND. 2016	0
	501082 - REGIONE C/TRASF. CORR. IND. 2017	11.228.403
	501092 - CREDITI VERSO REGIONE - GSA	0
ABA400	B.II.2.a.4) Crediti v/Regione o Provincia Autonoma per mobilità attiva intraregionale	0
ABA410	B.II.2.a.5) Crediti v/Regione o Provincia Autonoma per mobilità attiva extraregionale	6.821.710
	2801005 - FONDO SVALUTAZIONE CREDITI PER MOBILITA' ATTIVA EXTRA REGIONALE	0
	501047 - REGIONE C/MOBILITA' ATTIVA INTERREGIONALE 2009	0
	501051 - FATTURE DA EMETTERE A REGIONE PER MOBILITA'	3.370.805
	501057 - REGIONE C/MOBILITA' ATTIVA INTERREGIONALE 2010	0
	501058 - REGIONE C/MOBILITA' ATTIVA INTERREGIONALE 2011	0
	501059 - REGIONE C/MOBILITA' ATTIVA INTERREGIONALE 2012	0
	501073 - REGIONE C/MOBILITA' ATTIVA INTERREGIONALE 2013	0
	501075 - REGIONE C/MOBILITA' ATTIVA INTERREGIONALE 2014	0
	501077 - REGIONE C/MOBILITA' ATTIVA INTERREGIONALE 2015	532.873
	501081 - REGIONE C/MOBILITA' ATTIVA INTERREGIONALE 2016	2.374.555
	501083 - REGIONE C/MOBILITA' ATTIVA INTERREGIONALE 2017	543.476
ABA420	B.II.2.a.6) Crediti v/Regione o Provincia Autonoma per acconto quota FSR	0
	501069 - CREDITI VS. REGIONE PER ACCONTO QUOTA FSR	0
ABA430	B.II.2.a.7) Crediti v/Regione o Provincia Autonoma per finanziamento sanitario aggiuntivo corrente LEA	406.758
	501096 - CREDITI V/REGIONE O PROV.AUTONOMA PER FIN. SAN. AGG. CORRENTI LEA	406.758
ABA440	B.II.2.a.8) Crediti v/Regione o Provincia Autonoma per finanziamento sanitario aggiuntivo corrente extra LEA	0
ABA450	B.II.2.a.9) Crediti v/Regione o Provincia Autonoma per spesa corrente - altro	5.242.102
	2302022 - NOTE DI CREDITO DA EMETTERE A REGIONE PER ALTRI CONTRIB. C/ESERCIZIO	0
	2302024 - NOTE DI CREDITO DA EMETTERE A REGIONE C/TRASF.FRNA-RISORSE REG.LI	0
	2302026 - NOTE DI CREDITO DA EMETTERE A REGIONE PER ALTRO	0
	2302032 - NOTE DI CREDITO DA EMETTERE V/REGIONE PER SPESA CORRENTE - PRESTAZIONI A STRANIERI STP	0
	2801013 - FONDO SVALUTAZIONE CREDITI V/REGIONE PER SPESA CORRENTE -PRESTAZIONI A STRANIERI STP	-310.826
	501003 - REGIONE C/TRASF. PER EMOTRASFUSI EX L. 210/92	1.652.105
	501004 - REGIONE C/TRASFERIMENTI PER FUNZIONI DELEGATE	246.573
	501045 - REGIONE C/TRASFERIMENTI FRNA	2.052.624
	501053 - FATTURE DA EMETTERE A REGIONE PER ALTRI CONTRIB. C/ESERCIZIO	0
	501055 - FATTURE DA EMETTERE A REGIONE C/TRASF.FRNA-RISORSE REG.LI	0
	501068 - CREDITI VS. REGIONE PER FNA	0
	501090 - CREDITI VERSO REGIONE PER ALTRO	665.144
	501091 - FATTURE DA EMETTERE A REGIONE PER ALTRO	0
	501094 - CREDITI V/REGIONE PER SPESA CORRENTE - PRESTAZIONI A STRANIERI STP	442.812
	501095 - FATTURE DA EMETTERE V/REGIONE PER SPESA CORRENTE - PRESTAZIONI A STRANIERI STP	493.670
ABA460	B.II.2.a.10) Crediti v/Regione o Provincia Autonoma per ricerca	452.331
	501080 - CREDITI VERSO REGIONE PER RICERCA	452.331
ABA470	B.II.2.b) Crediti v/Regione o Provincia Autonoma per versamenti a patrimonio netto	16.836.764
ABA480	B.II.2.b.1) Crediti v/Regione o Provincia Autonoma per finanziamenti per investimenti	16.836.764
	2302025 - NOTE DI CREDITO DA EMETTERE A REGIONE C/TRASF.IN CONTO CAPITALE	0
	501010 - REGIONE C/TRASF. IN CONTO CAPITALE	16.836.764
	501056 - FATTURE DA EMETTERE A REGIONE C/TRASF. IN CONTO CAPITALE	0
ABA490	B.II.2.b.2) Crediti v/Regione o Provincia Autonoma per incremento fondo dotazione	0
ABA500	B.II.2.b.3) Crediti v/Regione o Provincia Autonoma per ripiano perdite	0
	501079 - CREDITI VERSO REGIONE PER RIPIANO PERDITE	0
ABA510	B.II.2.b.4) Crediti v/Regione per copertura debiti al 31/12/2005	0

STATO PATRIMONIALE GESTIONE SANITARIA
(Decreto del Ministero della Salute n. 144 del 15 giugno 2012)

Anno 2017
unità di euro

ABA520	B.II.2.b.5) Crediti v/Regione o Provincia Autonoma per ricostituzione risorse da investimenti esercizi precedenti	0
ABA530	B.II.3) Crediti v/Comuni	1.920.485
	2303023 - NOTE DI CRED. DA EMETTERE A COMUNI PER FRNA	0
	2303055 - NOTE DI CREDITO DA EMETTERE A COMUNI REGIONALI	-1.139
	2303056 - NOTE DI CREDITO DA EMETTERE A COMUNI EXTRAREGIONE	0
	502006 - CREDITI VS/COMUNI DELLA PROVINCIA	1.524.706
	502007 - CREDITI VS/COMUNI DELLA REGIONE	415
	502008 - CREDITI VS/COMUNI EXTRAREGIONE	186
	502009 - FATTURE DA EMETTERE A COMUNI REGIONALI	393.687
	502011 - CREDITI VS. COMUNI PER FRNA	0
	502022 - FATTURE DA EMETTERE A COMUNI PER FRNA	0
	502023 - FATTURE DA EMETTERE A COMUNI EXTRAREGIONE	2.649
ABA540	B.II.4) Crediti v/Aziende sanitarie pubbliche	6.647.362
ABA550	B.II.4.a) Crediti v/Aziende sanitarie pubbliche della Regione	6.337.299
ABA560	B.II.4.a.1) Crediti v/Aziende sanitarie pubbliche della Regione - per mobilità in compensazione	4.156.512
	503016 - CREDITI VS/AZUSL REG.LI MOB.ATT.2010	0
	503017 - CREDITI VS/AZUSL REG.LI MOB.ATT.2011	0
	503018 - CREDITI VS/AZUSL REG.LI MOB.ATT.2012	0
	503019 - CREDITI VS/AZUSL REG.LI MOB.ATT.2013	0
	503024 - CREDITI VS/AZUSL REG.LI MOB.ATT.2014	0
	503025 - CREDITI VS. AUSL REG. MOB. ATT.2015	0
	503026 - CREDITI VS. AUSL REG.LI MOB.ATT.2016	0
	503027 - CREDITI VS. AUSL REG.LI MOB.ATT.2017	1.727.731
	503038 - CREDITI VIAOSP REGIONALI MOBILITA' 2012	1.428.781
	503039 - CREDITI VIAOSP PER MOBILITA' 2016	1.000.000
ABA570	B.II.4.a.2) Crediti v/Aziende sanitarie pubbliche della Regione - per mobilità non in compensazione	0
	503036 - CREDITI VS. AUSL DELLA REGIONE PER MOBILITA' NON IN COMPENSAZIONE	0
	503037 - CREDITI VS. AOSP DELLA REGIONE PER MOBILITA' NON IN COMPENSAZIONE	0
ABA580	B.II.4.a.3) Crediti v/Aziende sanitarie pubbliche della Regione - per altre prestazioni	2.180.787
	2302027 - NOTE DI CREDITO DA EMETTERE A REGIONE - GSA	0
	2304041 - NOTE DI CREDITO DA EMETTERE AD AZ.USL DELLA REGIONE PER BENI E SERVIZI	-73
	2304042 - NOTE DI CREDITO DA EMETTERE AD AZIENDE OSP. DELLA REG. PER BENI E SERVIZI	-26.686
	2304043 - NOTE DI CREDITO DA EMETTERE AD IRCCS DELLA REG. PER BENI E SERVIZI	0
	501093 - FATTURE DA EMETTERE A REGIONE-GSA	0
	503001 - CREDITI VIAZIENDA OSPEDALIERA DI PARMA	195.576
	503002 - CREDITI VIAZIENDE USL DELLA REGIONE	1.017.350
	503003 - CREDITI VIAZ. OSPED. REG.LI PER BENI E SERVIZI	58.622
	503004 - CREDITI VIAIRCCS REG.LI PER BENI E SERVIZI	214
	503020 - FATTURE DA EMETTERE AD AZ.USL DELLA REGIONE	68.867
	503021 - FATTURE DA EMETTERE AD AZIENDE OSP. DELLA REG. PER BENI E SERVIZI	863.246
	503023 - FATTURE DA EMETTERE AD IRCCS DELLA REG. PER BENI E SERVIZI	3.670
ABA590	B.II.4.b) Acconto quota FSR da distribuire	0
ABA600	B.II.4.c) Crediti v/Aziende sanitarie pubbliche Extraregione	310.063
	2304040 - NOTE DI CREDITO DA EMETTERE AD AZIENDE SANITARIE EXTRAREG.	-301
	503005 - CREDITI VERSO AZIENDE SANITARIE EXTRA REGIONE	149.788
	503022 - FATTURE DA EMETTERE AD AZIENDE SANITARIE EXTRAREG.	160.576
ABA610	B.II.5) Crediti v/società partecipate e/o enti dipendenti della Regione	80.601
ABA620	B.II.5.a) Crediti v/enti regionali	80.601
	2309047 - NOTE DI CREDITO DA EMETTERE AD ARPA	0
	505014 - CREDITI VERSO ARPA	40.473
	505064 - FATTURE DA EMETTERE AD ARPA	40.128
ABA630	B.II.5.b) Crediti v/sperimentazioni gestionali	0
ABA640	B.II.5.c) Crediti v/altre partecipate	0
ABA650	B.II.6) Crediti v/Erario	24.619
	2307012 - NOTE DI CREDITO DA EMETTERE A ERARIO	0
	2801011 - F.D.O. SVAL. CREDITI VS ERARIO	0
	504002 - ERARIO C/IRRES A RIMBORSO	951
	504003 - ERARIO C/IVA A CREDITO	22.684
	504004 - IVA C/ACQUISTI	0
	504008 - ERARIO C/IRPEF	984
	504010 - ALTRI CREDITI VERSO L'ERARIO	0
	504012 - FATTURE DA EMETTERE PER CREDITI VS. ERARIO	0
ABA660	B.II.7) Crediti v/altri	12.336.108
ABA670	B.II.7.a) Crediti v/clienti privati	6.852.855
	2305094 - NOTE DI CREDITO DA EMETTERE AD ALTRI SOGGETTI PRIVATI	-42.313
	2309048 - NOTE DI CREDITO DA EMETTERE A PRIVATI PER FRNA	0
	2801004 - F.D.O. PER CREDITI DA REGOLARIZZARE SU CCP	0
	2801008 - FONDO SVALUTAZIONE CREDITI VS ALTRI SOGGETTI	-2.006.032
	505005 - CREDITI V/ASSOCIAZIONI	346.312
	505006 - CREDITI VERSO PRIVATI PER PRESTAZIONI	6.110.597
	505010 - ANTICIPI A FORNITORI	37.520
	505017 - CREDITI DIVERSI	408.592

STATO PATRIMONIALE GESTIONE SANITARIA (Decreto del Ministero della Salute n. 144 del 15 giugno 2012)		Anno 2017 unità di euro
	505027 - CREDITI VERSO PRIVATI PER FRNA	0
	505030 - CREDITI V/ PRIVATI IN SOFFERENZA	262.812
	505061 - FATTURE DA EMETTERE AD ALTRI SOGGETTI PRIVATI	1.735.567
	505066 - FATTURE DA EMETTERE A PRIVATI PER FRNA	0
ABA680	B.II.7.b) Crediti v/gestioni liquidatorie	116.461
	2801012 - F.DO SVAL. CREDITI VS GESTIONI LIQUIDATORIE	-2.822.392
	505012 - ANTICIPI C/GESTIONE STRALCIO ES94E PRECEDENTI	0
	506002 - CREDITI V/ GESTIONE STRALCIO	2.938.853
ABA690	B.II.7.c) Crediti v/altri soggetti pubblici	5.189.014
	2303022 - NOTE DI CREDITO DA EMETTERE A MINISTERO DELLA SALUTE	0
	2303034 - NOTE DI CREDITO DA EMETTERE AD AMMINISTRAZIONI PUBBLICHE DELLA REGIONE	-1.247
	2303036 - NOTE DI CREDITO DA EMETTERE AD AMMINISTRAZIONI PUBBLICHE EXTRAREGIONE	0
	2801010 - F.DO SVAL. CREDITI VS AMMINISTRAZIONI PUBBLICHE	-400.000
	502010 - CREDITI V/AMMINISTRAZIONE PROVINCIALE	955.296
	502012 - CREDITI VERSO ALTRE AMMINISTRAZIONI PUBBLICHE DELLA REGIONE	3.965.915
	502013 - FATTURE DA EMETTERE AD AMMINISTRAZIONI PUBBLICHE DELLA REGIONE	450.055
	502014 - CREDITI VERSO ALTRE AMMINISTRAZIONI PUBBLICHE EXTRA REGIONE	106.721
	502015 - FATTURE DA EMETTERE AD AMMINISTRAZIONI PUBBLICHE EXTRA REGIONE	2.478
	502038 - CREDITI VS SOGGETTI PUBBLICI PER FINANZ. PER INVESTIMENTI (no sanità)	87.000
	505004 - CREDITI VERSO MINISTERO DELLA SALUTE	2.797
	505063 - FATTURE DA EMETTERE A MINISTERO DELLA SALUTE	0
ABA700	B.II.7.d) Crediti v/altri soggetti pubblici per ricerca	0
ABA710	B.II.7.e) Altri crediti diversi	197.778
	2309049 - NOTE DI CREDITO DA EMETTERE AD ALTRI	0
	504011 - ENPAV C/CONTRIBUTI	0
	505011 - CREDITI V/PERSONALE DIPENDENTE	42.700
	505051 - DEPOSITI CAUZIONALI ATTIVI	18.315
	505065 - FATTURE DA EMETTERE AD ALTRI	94
	506001 - CREDITI V/GESTIONE SOCIALE	0
	506005 - CREDITI V/GESTIONE SANITARIA CORRENTE	0
	506020 - SOCIALE: CREDITI V/DISTRETTO PARMA	136.670
	506023 - SOCIALE: CREDITI V/DISTRETTO FIDENZA	0
	507001 - ISTITUTO TESORIERE: CREDITI DIVERSI	0
ABA720	B.III) ATTIVITA' FINANZIARIE CHE NON COSTITUISCONO IMMOBILIZZAZIONI	1.907
ABA730	B.III.1) Partecipazioni che non costituiscono immobilizzazioni	0
ABA740	B.III.2) Altri titoli che non costituiscono immobilizzazioni	1.907
	2702002 - FONDO SVALUTAZIONE ALTRI TITOLI	0
	601001 - ALTRI TITOLI	1.907
ABA750	B.IV) DISPONIBILITA' LIQUIDE	36.123.477
ABA760	B.IV.1) Cassa	112.905
	701001 - CASSA ECONOMALE CENTRALE	87.917
	701003 - CASSA ECONOMALE DISTRETTO DI PARMA	0
	701005 - CASSA ECONOMALE DISTRETTO DI FIDENZA	7.017
	701007 - CASSA ECONOMALE DISTRETTO VALLI TARO CENO	7.255
	701009 - CASSA ECONOMALE DISTRETTO SUD EST	10.715
ABA770	B.IV.2) Istituto Tesoriere	35.914.759
	507003 - ISTITUTO TESORIERE C/DIMINUIZIONE ANTICIPAZIONE	0
	702001 - CONTO GESTIONE SANITARIA CORRENTE	35.914.759
	702002 - CONTO GESTIONE STRALCIO	0
	703000 - TESORIERE GESTIONE SOC - D PARMA	0
	703030 - TESORIERE GESTIONE SOC - D FIDENZA	0
	705001 - BANCA D'ITALIA C/CAPITALE	0
ABA780	B.IV.3) Tesoreria Unica	0
ABA790	B.IV.4) Conto corrente postale	95.814
	704001 - C/C/P N12285433 - DISTRETTO DI PARMA	17.946
	704002 - C/C/P N10445435 - DISTRETTO DI FIDENZA	14.275
	704003 - C/C/P N10651438 - DISTRETTO DI FIDENZA	4.494
	704008 - C/C/P N14393433 - DISTRETTO VALLI TARO CENO	3.960
	704011 - C/C/P N10647436 - DISTRETTO SUD EST	5.542
	704016 - C/C/P N. 67096388 - DISTRETTO PARMA	4.280
	704017 - C/C/P N. 67095695 - HOSPICE LUNGODEGENZE	120
	704018 - C/C/P N. 67096800 - DIP. SANITA' PUBBL.	15.215
	704020 - C/C/P N335430 - DIPARTIMENTO PREV	23.505
	704021 - C/C/P N1001510716 - CORSI CIRC.RER 1/2010	507
	704025 - C/C/P N 411439 - PATENTI GUIDA	5.969
ACZ999	C) RATEI E RISCONTI ATTIVI	296.143
ACA000	C.I) RATEI ATTIVI	0
ACA010	C.I.1) Ratei attivi	0
	801001 - RATEI ATTIVI	0
ACA020	C.I.2) Ratei attivi v/Aziende sanitarie pubbliche della Regione	0
ACA030	C.II) RISCONTI ATTIVI	296.143
ACA040	C.II.1) Risconti attivi	296.143

STATO PATRIMONIALE GESTIONE SANITARIA (Decreto del Ministero della Salute n. 144 del 15 giugno 2012)		Anno 2017 unità di euro
802001 - RISCONTI ATTIVI		296.143
ACA050 C.II.2) Risconti attivi v/Aziende sanitarie pubbliche della Regione		0
802002 - RISCONTI ATTIVI VERSO AZ SAN RER		0
TOTALE ATTIVO		265.885.974
ADZ999 D) CONTI D'ORDINE		25.549.477
ADA000 D.I) CANONI DI LEASING ANCORA DA PAGARE		0
3601020 - CANONI LEASING DA PAGARE		0
ADA010 D.II) DEPOSITI CAUZIONALI		0
ADA020 D.III) BENI IN COMODATO		16.292.919
3602050 - BENI DI TERZI IN COMODATO E SERVICE		16.292.919
ADA030 D.IV) ALTRI CONTI D'ORDINE		9.256.558
3602010 - TERZI C/FIDEISSIONI SU FITTI PASSIVI		22.808
3602030 - FIDEISSIONI A TERZI A GARANZIA OBBLIGAZIONI CONTRATTUALI		0
3602070 - BENI DELL'AZIENDA PRESSO TERZI		708.549
3602080 - GARANZIE RICEVUTE		8.525.201
PASSIVO		
PAZ999 A) PATRIMONIO NETTO		67.079.349
PAA000 A.I) FONDO DI DOTAZIONE		19.581
2007001 - FONDO DI DOTAZIONE		-1.300.481
2007003 - VARIAZIONI FONDO DI DOTAZIONE		1.320.062
PAA010 A.II) FINANZIAMENTI PER INVESTIMENTI		89.965.442
PAA020 A.II.1) Finanziamenti per beni di prima dotazione		25.555.085
2002036 - FINANZIAMENTI PER BENI DI PRIMA DOTAZIONE		25.555.085
PAA030 A.II.2) Finanziamenti da Stato per investimenti		32.689.878
PAA040 A.II.2 a) Finanziamenti da Stato per investimenti - ex art. 20 legge 67/88		32.689.344
2002031 - FINANZIAMENTI DA STATO PER INVESTIMENTI -EX ART. 20 Legge 67/88		24.361.953
2002038 - FINANZIAMENTI DA STATO PER INVESTIMENTI FUTURI EX ART 20 Legge 67/88		8.327.391
PAA050 A.II.2 b) Finanziamenti da Stato per investimenti - ricerca		0
PAA060 A.II.2 c) Finanziamenti da Stato per investimenti - altro		534
2002022 - CONTRIBUTI CESPITI CARCERE DGR 1461/2010		534
PAA070 A.II.3) Finanziamenti da Regione per investimenti		11.136.171
2002032 - FINANZIAMENTI DA REGIONE PER INVESTIMENTI		4.285.386
2002039 - FINANZIAMENTI DA REGIONE PER INVESTIMENTI FUTURI		6.850.785
PAA080 A.II.4) Finanziamenti da altri soggetti pubblici per investimenti		1.587.967
2002033 - CONTRIBUTI C/CAPITALE DA ALTRI SOGGETTI PUBBLICI PER INVESTIMENTI		864.633
2002037 - CONTRIBUTI PLUSVALENZE REINVESTIRE		723.334
2005011 - CONTRIBUTI C/CAP VINCOLATI PARMA		0
2005014 - CONTRIBUTI C/CAP VINCOLATI FIDENZA		0
2006001 - CONTRIBUTI IN C/CAP PER TRASF AVANZI DI AMM DAI COMUNI		0
PAA090 A.II.5) Finanziamenti per investimenti da rettifica contributi in conto esercizio		18.996.340
2002034 - FINANZIAMENTI PER INVESTIMENTI DA RETTIFICA CONTRIB C/ESERCIZIO FSR		18.993.340
2002035 - FINANZIAMENTI PER INVESTIMENTI DA RETTIFICA ALTRI CONTRIB C/ESERCIZIO		0
2002040 - FINANZIAMENTI DA RETTIFICA ALTRI CONTRIBUTI C/ESERCIZIO PER INVESTIMENTI FUTURI		3.000
PAA100 A.III) RISERVE DA DONAZIONI E LASCITI VINCOLATI AD INVESTIMENTI		2.559.780
2005030 - DONAZIONI DA PRIVATI VINCOLATE AD INVESTIMENTI		2.120.495
2005031 - DONAZIONI VINCOLATE AD INVESTIMENTI FUTURI		429.114
2005032 - SPERIMENTAZIONI DESTINATE A CESPITI		10.171
2005033 - SPERIMENTAZIONI DESTINATE A FUTURI INVESTIMENTI		0
PAA110 A.IV) ALTRE RISERVE		0
PAA120 A.IV.1) Riserve da rivalutazioni		0
PAA130 A.IV.2) Riserve da plusvalenze da reinvestire		0
2005040 - RISERVE PLUSVALENZE DA REINVESTIRE		0
PAA140 A.IV.3) Contributi da reinvestire		0
2005041 - CONTRIBUTI DA REINVESTIRE		0
PAA150 A.IV.4) Riserve da utili di esercizio destinati ad investimenti		0
PAA160 A.IV.5) Riserve diverse		0
PAA170 A.V) CONTRIBUTI PER RIPIANO PERDITE		0
PAA180 A.V.1) Contributi per copertura debiti al 31/12/2005		0
PAA190 A.V.2) Contributi per ricostituzione risorse da investimenti esercizi precedenti		0
PAA200 A.V.3) Altro		0
2008008 - CONTRIBUTI RIPIANO PERDITE 2002		0
2008009 - CONTRIBUTI RIPIANO PERDITE 2004		0
2008010 - CONTRIBUTI RIPIANO PERDITE 2006		0
2008011 - CONTRIBUTI RIPIANO PERDITE 2005		0
PAA210 A.VI) UTILI (PERDITE) PORTATI A NUOVO		-25.476.570
2009001 - UTILE PORTATO A NUOVO		0
2009010 - PERDITA ESERCIZIO 2002 PORTATA A NUOVO		0
2009011 - PERDITA ESERCIZIO 2003 PORTATA A NUOVO		0

STATO PATRIMONIALE GESTIONE SANITARIA
(Decreto del Ministero della Salute n. 144 del 15 giugno 2012)

Anno 2017
unità di euro

	2009012 - PERDITA ESERCIZIO 2004 PORTATA A NUOVO	0
	2009013 - PERDITA ESERCIZIO 2005 PORTATA A NUOVO	0
	2009015 - PERDITA ESERCIZIO 2006 PORTATA A NUOVO	-6.139.494
	2009018 - PERDITA ESERCIZIO 2007 PORTATA A NUOVO	-5.807.301
	2009017 - PERDITA ESERCIZIO 2008 PORTATA A NUOVO	-1.988.471
	2009018 - PERDITA ESERCIZIO 2009 PORTATA A NUOVO	-3.698.006
	2009019 - PERDITA ESERCIZIO 2010 PORTATA A NUOVO	-1.749.770
	2009020 - PERDITA ESERCIZIO 2011 PORTATA A NUOVO	-852.031
	2009021 - PERDITE PREGRESSE AMM.TI	-5.241.497
	2009022 - PERDITA ESERCIZIO 2012 PORTATA A NUOVO	0
PAA220	A.VII) UTILE (PERDITA) D'ESERCIZIO	11.117
	2010001 - UTILE DELL'ESERCIZIO	11.117
	2010002 - PERDITA DELL'ESERCIZIO	0
PBZ999	B) FONDI PER RISCHI E ONERI	21.270.366
PBA000	B.I) FONDI PER IMPOSTE, ANCHE DIFFERITE	0
	2101001 - FONDO PER IMPOSTE	0
PBA010	B.II) FONDI PER RISCHI	4.568.169
PBA020	B.II.1) Fondo rischi per cause civili ed oneri processuali	1.031.500
	2102002 - FONDO CONTROVERSIE LEGALI	1.031.500
PBA030	B.II.2) Fondo rischi per contenzioso personale dipendente	554.000
	2102004 - FONDO RISCHI PER CONTENZIOSO PERSONALE DIPENDENTE	554.000
PBA040	B.II.3) Fondo rischi connessi all'acquisto di prestazioni sanitarie da privato	0
	2102005 - FONDO RISCHI CONNESSI ALL'ACQUISTO DI PRESTAZIONI SAN. DA PRIVATO	0
PBA050	B.II.4) Fondo rischi per copertura diretta dei rischi (autoassicurazione)	1.632.669
	2102006 - FONDO RISCHI PER COPERTURA DIRETTA DEI RISCHI (AUTOASSICURAZIONE)	1.632.669
PBA060	B.II.5) Altri fondi rischi	1.350.000
	2102003 - FONDO PER PAZIENTI DSM	0
	2102007 - FONDI RISCHI PER FRANCHIGIE	1.350.000
	2103002 - SPESE PER INVESTIMENTI DA LIQUIDARE	0
	2901004 - FONDO ORE STRAORDINARIE NON CORRISPOSTE	0
	2901005 - FONDO INDENNITA' FERIE NON GODUTE	0
PBA070	B.III) FONDI DA DISTRIBUIRE	0
PBA080	B.III.1) FSR indistinto da distribuire	0
PBA090	B.III.2) FSR vincolato da distribuire	0
PBA100	B.III.3) Fondo per ripiano disavanzi pregressi	0
PBA110	B.III.4) Fondo finanziamento sanitario aggiuntivo corrente LEA	0
PBA120	B.III.5) Fondo finanziamento sanitario aggiuntivo corrente extra LEA	0
PBA130	B.III.6) Fondo finanziamento per ricerca	0
PBA140	B.III.7) Fondo finanziamento per investimenti	0
PBA150	B.IV) QUOTE INUTILIZZATE CONTRIBUTI	6.258.179
PBA160	B.IV.1) Quote inutilizzate contributi da Regione o Prov. Aut. per quota F.S. vincolato	3.595
	2402001 - QUOTE INUTILIZZATE VINCOLATE DA FSN	3.595
	2402002 - QUOTE INUTILIZZATE CONTRIBUTI FSN FINALIZZATI	0
	2402003 - QUOTE INUTILIZZATE CONTRIBUTI PER PROGETTI E FUNZIONI	0
PBA170	B.IV.2) Quote inutilizzate contributi vincolati da soggetti pubblici (extra fondo)	5.703.197
	2402004 - QUOTE INUTILIZZATE CONTRIBUTI VINCOLATI DA REGIONE (EXTRAFONDO) VINCOLATI	1.105.402
	2402005 - QUOTE INUTILIZZATE RISORSE REGIONALI FISCALITA E PROGRAMMI AGGIUNTIVI	0
	2402006 - QUOTE INUTILIZZATE CONTRIBUTI DA AZIENDE SAN. DELLA REGIONE VINCOLATI	49.197
	2402007 - QUOTE INUTILIZZATE CONTRIBUTI DA SOGGETTI PUBBLICI DIVERSI	1.576.490
	2402011 - QUOTE INUTILIZZATE CONTRIBUTI FRNA DA RISORSE REG. LI	2.672.108
	2402012 - QUOTE INUTILIZZATE CONTRIBUTI FRNA FINANZIATO DA ALTRI SOGGETTI PUBBLICI	300.000
PBA180	B.IV.3) Quote inutilizzate contributi per ricerca	279.390
	2402008 - QUOTE INUTILIZZATE CONTRIBUTI PER RICERCA FINALIZZATA	0
	2402013 - QUOTE INUTILIZZATE ALTRI CONTRIBUTI PER RICERCA DA REGIONE	279.390
	2402014 - QUOTE INUTILIZZATE PER RICERCA DA REGIONE	0
PBA190	B.IV.4) Quote inutilizzate contributi vincolati da privati	271.998
	2402015 - QUOTE INUTILIZZATE CONTRIBUTI DA PRIVATI	271.998
PBA200	B.V) ALTRI FONDI PER ONERI E SPESE	10.444.018
PBA210	B.V.1) Fondi integrativi pensione	0
PBA220	B.V.2) Fondi rinnovi contrattuali	7.053.308
PBA230	B.V.2.a) Fondo rinnovi contrattuali personale dipendente	2.341.836
	2103006 - FONDO RINNOVI CONTRATTUALI PERSONALE DIPENDENTE	2.341.836
PBA240	B.V.2.b) Fondo rinnovi convenzioni MMG/PLS/MCA	3.861.952
	2901011 - FONDO RINNOVI CONTRATTUALI MMG E PLS	3.164.800
	2901013 - FONDO RINNOVI CONVENZIONI MCA	697.152
PBA250	B.V.2.c) Fondo rinnovi convenzioni medici Sumai	849.519
	2901014 - FONDO RINNOVI CONVENZIONI MEDICI SUMAI	849.519
PBA260	B.V.3) Altri fondi per oneri e spese	3.390.712
	2103001 - FONDO MANUTENZIONI CICLICHE	671.177
	2103003 - FONDO INTERESSI MORATORI	0
	2103004 - FONDO PERSONALE IN QUIESCENZA	1.383.043
	2901002 - FONDO INDENNITA ORGANI ISTITUZIONALI	156.309

STATO PATRIMONIALE GESTIONE SANITARIA (Decreto del Ministero della Salute n. 144 del 15 giugno 2012)		Anno 2017 unità di euro
	2901022 - FONDO SPESE LEGALI	115.833
	2901023 - ALTRI FONDI	800.000
	2901024 - FONDO CONTRATT INTEGRATIVA REGIONALE	0
	2901026 - FONDO ALPI (L.189/2012)	187.587
	2901030 - FONDO INTERESSI PASSIVI V/FORNITORI	276.763
PCZ999	C) TRATTAMENTO FINE RAPPORTO	5.426.599
PCA000	C.I) FONDO PER PREMI OPEROSITA' MEDICI SUMAI	5.426.599
	2201010 - PREMIO DI OPEROSITA' MEDICI SUMAI	5.426.599
PCA010	C.II) FONDO PER TRATTAMENTO DI FINE RAPPORTO DIPENDENTI	0
	2202030 - FONDO PER TRATTAMENTO FINE RAPPORTO PERS.DIP	0
PDZ999	D) DEBITI	171.822.052
PDA000	D.I) DEBITI PER MUTUI PASSIVI	34.705.037
	2301001 - QUOTA MUTUI A 12 MESI	1.669.223
	2301010 - MUTUI OLTRE 12 MESI	33.035.814
PDA010	D.II) DEBITI V/STATO	3.304.708
PDA020	D.II.1) Debiti v/Stato per mobilità passiva extraregionale	0
PDA030	D.II.2) Debiti v/Stato per mobilità passiva internazionale	3.294.023
	2309008 - DEBITI VS/STATO PER MOB. PASS. INTERNAZ LE	3.294.023
PDA040	D.II.3) Acconto quota FSR v/Stato	0
PDA050	D.II.4) Debiti v/Stato per restituzione finanziamenti - per ricerca	0
PDA060	D.II.5) Altri debiti v/Stato	10.686
	2303013 - ALTRI DEBITI VS. LO STATO	0
	2303014 - FATTURE DA RICEVERE DA STATO PER ALTRI DEBITI	10.686
	505067 - NOTE DI CREDITO DA RICEVERE DA STATO PER ALTRI DEBITI	0
PDA070	D.III) DEBITI V/REGIONE O PROVINCIA AUTONOMA	2.830.202
PDA080	D.III.1) Debiti v/Regione o Provincia Autonoma per finanziamenti	0
PDA090	D.III.2) Debiti v/Regione o Provincia Autonoma per mobilità passiva intraregionale	0
PDA100	D.III.3) Debiti v/Regione o Provincia Autonoma per mobilità passiva extraregionale	489
	2302015 - DEBITI VS/REGIONE PER MOBILITA' PASSIVA EXTRAREGIONALE 2010	0
	2302016 - DEBITI VS/REGIONE PER MOBILITA' PASSIVA EXTRAREGIONALE 2011	0
	2302017 - DEBITI VS/REGIONE PER MOBILITA' PASSIVA EXTRAREGIONALE 2012	0
	2302018 - DEBITI VS/REGIONE PER MOBILITA' PASSIVA EXTRAREGIONALE 2013	0
	2302019 - DEBITI VS/REGIONE PER MOBILITA' PASSIVA EXTRAREGIONALE 2014	0
	2302028 - DEBITI VS/REGIONE PER MOBILITA' PASSIVA EXTRAREGIONALE 2015	0
	2302029 - DEBITI VS RER PER MOB. PASS. EXTRAREG 2016	0
	2302031 - DEBITI VS RER PER MOB. PASS. EXTRAREG 2017	489
PDA110	D.III.4) Acconto quota FSR da Regione o Provincia Autonoma	0
PDA120	D.III.5) Altri debiti v/Regione o Provincia Autonoma	2.829.713
	2302001 - DEBITI VERSO LA REGIONE	2.746.701
	2302030 - FATTURE DA RICEVERE DA REGIONE	84.095
	501060 - NOTE DI CREDITO DA RICEVERE DA REGIONE	-1.084
PDA130	D.IV) DEBITI V/COMUNI	5.897.648
	2303036 - DEBITI V/ALTRI COMUNI REGIONALI	0
	2303037 - DEBITI V/COMUNI DELLA PROVINCIA	32.679
	2303038 - DEBITI V/FARMACIE COMUNALI REGIONALI	9.177
	2303039 - FATTURE DA RICEVERE DA ENTI LOCALI REGIONALI	578.142
	2303040 - DEBITI V/FARMACIE COMUNALI EXTRAREGIONE	0
	2303041 - DEBITI V/ALTRI COMUNI EXTRAREGIONE	0
	2303042 - FATTURE DA RICEVERE DA ENTI LOCALI EXTRAREGIONE	0
	2303047 - DEBITI V/ENTI LOCALI REGIONALI PER FRNA	1.912.157
	2303048 - FATTURE DA RICEVERE DA ENTI LOCALI REGIONALI PER FRNA	3.365.493
	2303049 - DEBITI V/ENTI LOCALI EXTRAREGIONALI PER FRNA	0
	2303050 - FATTURE DA RICEVERE DA ENTI LOCALI EXTRAREG. PER FRNA	0
	502016 - NOTE DI CRED. DA RICEVERE DA ENTI LOCALI REGIONALI PER FRNA	0
	502017 - NOTE DI CRED. DA RICEVERE DA ENTI LOCALI EXTRAREG. LI PER FRNA	0
	502034 - NOTE DI CREDITO DA RICEVERE DA ENTI LOCALI EXTRAREGIONE	0
	502035 - NOTE DI CREDITO DA RICEVERE DA ENTI LOCALI REGIONALI	0
PDA140	D.V) DEBITI VIAZIENDE SANITARIE PUBBLICHE	13.964.625
PDA150	D.V.1) Debiti v/Aziende sanitarie pubbliche della Regione	13.907.882
PDA160	D.V.1.a) Debiti v/Aziende sanitarie pubbliche della Regione - per quota FSR	0
PDA170	D.V.1.b) Debiti v/Aziende sanitarie pubbliche della Regione - per finanziamento sanitario aggiuntivo corrente LEA	0
PDA180	D.V.1.c) Debiti v/Aziende sanitarie pubbliche della Regione - per finanziamento sanitario aggiuntivo corrente extra LEA	0
PDA190	D.V.1.d) Debiti v/Aziende sanitarie pubbliche della Regione - per mobilità in compensazione	3.361.875
	2304071 - DEBITI VS AZ. USL REG.LI MOBILITA' PASSIVA 2010	0
	2304072 - DEB. VS. AZIENDE OSP. REGIONALI MOB. PASS. 2010	0
	2304073 - DEBITI VS IRCCS DELLA REGIONE PER MOBILITA' PASS.2010	0
	2304074 - AZIENDA OSP. PARMA MOB. PASS. 2010	0
	2304075 - DEB. VS. AZIENDE OSP. REGIONALI MOB. PASS. 2011	0
	2304076 - DEBITI VS AZ. USL REG.LI MOBILITA' PASSIVA 2011	0
	2304077 - DEBITI VS IRCCS DELLA REGIONE PER MOBILITA' PASS.2011	0
	2304078 - AZIENDA OSP. PARMA MOB. PASS. 2011	0
	2304079 - DEB. VS. AZIENDE OSP. REGIONALI MOB. PASS. 2012	0

STATO PATRIMONIALE GESTIONE SANITARIA (Decreto del Ministero della Salute n. 144 del 15 giugno 2012)		Anno 2017 unità di euro
2304080 - DEBITI VS AZ. USL REG. LI MOBILITA' PASSIVA 2012		0
2304081 - DEBITI VS IRCCS DELLA REGIONE PER MOBILITA' PASS 2012		0
2304082 - AZIENDA OSP. PARMA MOB. PASS. 2012		0
2304086 - DEB. VS. AZIENDE OSP. REGIONALI MOB. PASS. 2013		0
2304087 - DEBITI VS AZ. USL REG. LI MOBILITA' PASSIVA 2013		0
2304088 - DEBITI VS IRCCS DELLA REGIONE PER MOBILITA' PASS 2013		0
2304089 - AZIENDA OSP. PARMA MOB. PASS. 2013		0
2304090 - DEB. VS. AZIENDE OSP. REGIONALI MOB. PASS. 2014		22.296
2304091 - DEBITI VS AZ. USL REG. LI MOBILITA' PASSIVA 2014		0
2304092 - DEBITI VS IRCCS DELLA REGIONE PER MOBILITA' PASS 2014		0
2304093 - AZIENDA OSP. PARMA MOB. PASS. 2014		2.328.152
2304094 - DEBITI VS. AOSP. REG. LI MOB. PASS. 2015		0
2304095 - DEBITI VS AUSL REG. MOB. PASS. 2015		0
2304096 - DEBITI VS. IRCCS REG. LI MOB. PASS. 2015		0
2304097 - AZ. OSP. DI PARMA MOB. PASS. 2015		0
2304098 - DEBITI VS. AUSL REG. LI MOB. PASS. 2016		1.000.000
2304097 - DEBITI VS. AOSP. REG. LI MOB. PASS. 2016		0
2304098 - DEBITI VS. IRCCS REG. LI MOB. PASS. 2016		0
2304099 - AZ. OSP. PARMA MOB. PASS. 2016		0
2304044 - DEBITI VS. AUSL REG. MOB. PASS. 2017		0
2304045 - DEBITI VS. AOSP. REG. MOB. PASS. 2017		11.427
2304046 - DEBITI VS. IRCCS REG. MOB. PASS. 2017		0
2304047 - AZ. OSP. PARMA MOB. PASS. 2017		0
PDA200 D.V.1.e) Debiti v/Aziende sanitarie pubbliche della Regione - per mobilità non in compensazione		0
2304083 - DEBITI VS AZ. USL REG. LI MOBILITA' NON IN COMPENSAZIONE		0
2304084 - DEB. VS. AZIENDE OSP. REGIONALI MOB. NON IN COMPENSAZIONE		0
2304085 - DEBITI VS IRCCS DELLA REGIONE PER MOBILITA' NON IN COMPENSAZIONE		0
PDA210 D.V.1.f) Debiti v/Aziende sanitarie pubbliche della Regione - per altre prestazioni		10.546.007
2304001 - DEBITI VIAZIENDA OSPEDALIERA DI PARMA		1.199.570
2304002 - DEBITI VIAZIENDE USL DELLA REGIONE		4.886.984
2304003 - DEBITI VS AZIENDE OSP. DELLA REGIONE PER BENI E SERVIZI		1.502
2304051 - FATTURE DA RICEVERE DA AZ. OSP. REGIONALI PER BENI E SERVIZI		4.005.449
2304053 - FATTURE DA RICEVERE DA AZ. USL DELLA REGIONE PER BENI E SERVIZI		5.596.453
2304054 - FATTURE DA RICEVERE DA IRCCS DELLA REGIONE PER BENI E SERVIZI		2.444
2304055 - FATTURE DA RICEVERE DA AZ. SAN. DELLA REGIONE PER FRNA		0
2304065 - DEBITI VS IRCCS DELLA REGIONE PER BENI E SERVIZI		5.201
2304066 - DEBITI VIAZIENDE SANITARIE DELLA REGIONE PER FRNA		0
503031 - NOTE DI CREDITO DA RIC. DA AZ. OSP. REGIONALI PER BENI E SERVIZI		-4.498
503033 - NOTE DI CRED. DA RICEVERE DA AZ. USL DELLA REGIONE PER BENI E SERVIZI		-5.157.098
503034 - NOTE DI CRED. DA RICEVERE DA IRCCS DELLA REGIONE PER BENI E SERVIZI		0
503035 - NOTE DI CRED. DA RICEVERE DA AZ. SAN. DELLA REGIONE PER FRNA		0
PDA220 D.V.2) Debiti v/Aziende sanitarie pubbliche Extraregione		56.743
2304004 - DEBITI VIAZIENDE SANITARIE EXTRA REGIONE		11.282
2304052 - FATTURE DA RICEVERE DA AZ. SANITARIE EXTRA REGIONE		45.639
503032 - NOTE DI CREDITO DA RICEVERE DA AZ. SAN. EXTRA REGIONE		-178
PDA230 D.V.3) Debiti v/Aziende sanitarie pubbliche della Regione per versamenti c/patrimonio netto		0
PDA240 D.VI) DEBITI V/ SOCIETA' PARTECIPATE E/O ENTI DIPENDENTI DELLA REGIONE		598.311
PDA250 D.VI.1) Debiti v/enti regionali		16.132
2309011 - DEBITI VS. ARPA		5.341
2309046 - FATTURE DA RICEVERE DA ARPA		10.791
505082 - NOTE DI CREDITO DA RIC. DA ARPA		0
PDA260 D.VI.2) Debiti v/sperimentazioni gestionali		0
PDA270 D.VI.3) Debiti v/altre partecipate		582.179
2305051 - DEBITI V/IMPRESE PARTECIPATE		292.294
505085 - NCR DA IMPRESE PARTECIPATE		0
2305054 - FDR DA IMPRESE PARTECIPATE		289.885
PDA280 D.VII) DEBITI V/FORNITORI		86.937.223
PDA290 D.VII.1) Debiti verso erogatori (privati accreditati e convenzionati) di prestazioni sanitarie		49.797.703
2305006 - DEBITI V/OSPEDALI PRIVATI		8.817.940
2305022 - DEBITI VS EROGATORI SAN. PRIV. PER MOB. ATTIVA PRIVATA EXTRARER		10.207.498
2305023 - DEBITI V/PRIVATI PER FRNA		2.659.752
2305052 - DEBITI V/FARMACIE PRIVATE CONVENZIONATE		391.162
2305053 - FATT. DA RIC. DA FARMACIE PRIVATE CONVENZIONATE		2.191.648
2305097 - FATTURE DA RICEVERE DA PRIVATI PER FRNA		2.655.298
2305098 - FATT. DA RIC. DA OSPEDALI PRIVATI		4.864.419
2305099 - FATT. DA RIC. DA EROGATORI SAN. PRIV. PER MOB. ATTIVA PRIVATA EXTRARER		6.465.618
2309020 - MEDICI GENERICI CONVENZIONATI		8.900.792
2309021 - MEDICI SPECIALISTI PEDIATRI CONVENZIONATI		0
2309022 - MEDICI DI GUARDIA MEDICA		384.328
2309025 - MEDICI SPECIALISTI AMBULATORIALI CONVENZIONATI (CONV.INT)		108.752
2309030 - DEBITI PER ALTRE CONVENZIONI SANITARIE		597.202
2309038 - FATT. DA RICEVERE DA MEDICI GEN. E PEDIATRI		8.948.321

STATO PATRIMONIALE GESTIONE SANITARIA (Decreto del Ministero della Salute n. 144 del 15 giugno 2012)		Anno 2017 unità di euro
2309039	- FATT. DA RIC. DA SPECIALISTI CONV. ESTERNI	422.277
2309043	- FATT. DA RIC. DA SPECIALISTI AMB. INTERNI	727.720
2309044	- FATT. DA RIC. DA MEDICI DI GUARDIA MEDICA	352.466
505073	- N.C. DA RIC. DA OSPEDALI PRIVATI	-869.294
505074	- N.C. DA RICEVERE DA MEDICI GEN. E PEDIATRI	0
505075	- N.C. DA RIC. DA SPECIALISTI CONV. ESTERNI	-33.545
505077	- N.C. DA RIC. DA SPECIALISTI AMB. INTERNI	0
505078	- N.C. DA RIC. DA MEDICI DI GUARDIA MEDICA	0
505080	- N.C. DA RIC. DA EROGATORI SAN. PRIV. PER MOB. ATTIVA PRIVATA EXTRARER	-7.951.293
505081	- NOTE DI CRED. DA RICEVERE DA PRIVATI PER FRNA	-36.879
505083	- N.C. DA RIC. DA FARMACIE PRIVATE CONVENZIONATE	-6.481
PDA300	D.VII.2) Debiti verso altri fornitori	37.139.520
2305002	- DEBITI V/FORNITORI DA CASSA ECONOM	0
2305004	- DEBITI V/STRUTTURE AREA SIMAP	25.295
2305005	- DEBITI V/STRUTTURE AREA SERT	170.661
2305007	- DEBITI V/STABILIMENTI TERMALI	1.096.429
2305008	- DEBITI V/ASSISTENZE PUBBLICHE	563.093
2305009	- DEBITI V/ALTRE ASSOCIAZIONI NO PROFIT	2.454.579
2305010	- DEBITI V/FORNITORI PROTESICA E INTEGRATIVA	1.500.319
2305011	- DEBITI V/ISTITUTI DI RIABILITAZIONE	1.371.830
2305012	- DEBITI VS. FORNITORI GENERICI PRIVATI PER ACQ. BENI E SERVIZI	5.481.772
2305013	- DEBITI V/CASE DI RIPOSO E RSA PRIVATE	451.082
2305014	- DEBITI VS. FORNITORI GENERICI PER ACQ. BENI STRUMENTALI	3.248.477
2305015	- DEBITI PER UTENZE DIVERSE	414.033
2305016	- DEBITI PER SERVIZIO DI RISCALDAMENTO	1.141.706
2305017	- DEBITI PER SERVIZIO DI MENSA	556.000
2305018	- DEBITI PER SERVIZIO DI LAVANDERIA IN APPALTO	250.861
2305019	- DEBITI PER SERVIZIO DI PULIZIA	335.035
2305020	- DEBITI PER SERVIZIO TRASPORTO MERCI	0
2305021	- DEBITI PER SERV. INFORMATICI DIVERSI	225.335
2305025	- DEBITI PER ASSICURAZIONI	0
2305027	- DEBITI PER FITTI PASSIVI E CANONI	283
2305030	- DEBITI V/CONSULENTI E PROFESSIONISTI	109.627
2305045	- SOCIALE: DEBITI V/DIVERSI DA LIQUID	0
2305046	- SOCIALE: DEBITI PER ASSISTENZA DA LIQ	0
2305095	- FATTURE DA RICEVERE PER ACQ. BENI E SERVIZI	17.450.501
2305096	- FATTURE DA RICEVERE PER ACQ. BENI STRUMENTALI	1.156.534
2308025	- GEST. SOC. DEBITI DIVERSI PER RIT. AL PERSONALE	0
2309005	- DIVERSI C/RITENUTE FACOLTATIVE AL PERSONALE	1.716
2309006	- DIVERSI PER RITENUTE SINDACALI	2.469
2309029	- DEBITI V/DIVERSI PER RITENUTE CONVEZIONALI	0
2309045	- FATT. DA RIC. PER RIT. SINDACALI	72
2309066	- GEST. SOC. DEBITI PER PRESTITI SULL'ONORE	0
2310001	- DEBITI V/GESTIONE SOCIALE	0
2310005	- DEBITI V/GESTIONE SANITARIA CORRENTE	0
2310020	- SOCIALE: DEBITI V/DISTRETTO PARMA	482.599
2310023	- SOCIALE: DEBITI V/DISTRETTO FIDENZA	0
505070	- NOTE DI CREDITO DA RICEVERE PER ACQ. BENI E SERVIZI	-1.370.787
505071	- NOTE DI CREDITO DA RICEVERE PER ACQ. BENI STRUMENTALI	0
505079	- N.C. DA RIC. PER RIT. SINDACALI	0
PDA310	D.VIII) DEBITI V/ISTITUTO TESORIERE	0
2306001	- ISTITUTO TESORIERE C/ANTICIPAZIONI	0
2306002	- ISTITUTO TESORIERE DEBITI DIVERSI	0
2306011	- ISTITUTO TESORIERE C/UTILIZZO ANTICIPAZ	0
PDA320	D.IX) DEBITI TRIBUTARI	7.043.000
2307001	- ERARIO C/DEBITI TRIBUTARI	8.737
2307002	- IRES C/IMPOSTE DELL'ESERCIZIO	0
2307003	- ERARIO C/RITENUTE SU REDDITI DI LAVORO DIPENDENTE	3.858.659
2307004	- ERARIO C/RITENUTE SU REDDITI LAVORO AUTONOMO	45.495
2307005	- ERARIO C/RITENUTE REDDITI ASSIMILATI E DI TERZI	16.873
2307006	- ERARIO C/RITENUTE SU CONTRIBUTI ALLE IMPRESE REG. E PROV.	800
2307007	- IVA C/AVENDITE	0
2307008	- DEBITI PER ICI - IMU - TASI	0
2307009	- ERARIO C/IVA SPLIT PAYMENT	1.211.326
2307010	- ERARIO C/IVA	0
2307013	- FATTURE DA RICEVERE DA ERARIO	38.465
2308008	- ERARIO C/IRAP	1.474.415
2308010	- DEBITI PER IRAP SU ARRETRATI	388.930
504013	- NOTE DI CREDITO DA RIC. DA ERARIO	-700
PDA330	D.X) DEBITI V/ISTITUTI PREVIDENZIALI, ASSISTENZIALI E SICUREZZA SOCIALE	4.375.291
2308001	- INPDAP C/CONTRIBUTI	1.545.864
2308002	- INPS C/CONTRIBUTI	12.234

STATO PATRIMONIALE GESTIONE SANITARIA (Decreto del Ministero della Salute n. 144 del 15 giugno 2012)		Anno 2017 unità di euro
---	--	----------------------------

	2308003 - ENPAM C/CONTRIBUTI	2.751.510
	2308004 - ENPAF C/CONTRIBUTI	0
	2308005 - ENPAP C/CONTRIBUTI	105
	2308006 - INPDAP C/RICONGIUNZIONI	0
	2308007 - INAIL C/CONTRIBUTI	14.859
	2308009 - ENPAV C/CONTRIBUTI	3.223
	505084 - NOTE DI CREDITO DA RICEVERE PER ENPAV	0
	2308011 - FDR PER ENPAV	9.249
	2308015 - ISTITUTI PREVIDENZIALI C/PARTITE DIVERSE	38.247
	2308016 - DEBITI VERSO ALTRI ISTITUTI DI PREVIDENZA	0
PDA340	D.XI) DEBITI V/ALTRI	12.166.008
PDA350	D.XI.1) Debiti v/altri finanziatori	0
PDA360	D.XI.2) Debiti v/dipendenti	5.385.062
	2309002 - DEBITI V/PERSONALE C/RETRIBUZIONE	472.338
	2309003 - DEBITI VS. PERSONALE PER FONDI CONTRATTUALI	4.609.449
	2309004 - PERSONALE C/COMPENSI PER LIBERA PROFESSIONE	303.275
	2309014 - DEBITI VS. PERSONALE DIPENDENTE PER CONSULENZE	0
	2901006 - FONDO IND DIVERSE PERSONALE DIPENDENTE	0
PDA370	D.XI.3) Debiti v/gestioni liquidatorie	0
	2310002 - DEBITI V/GESTIONE SANITARIA STRALCIO	0
PDA380	D.XI.4) Altri debiti diversi	6.780.946
	2303010 - DEBITI V/AMMINISTRAZIONE PROVINCIALE PR	0
	2303043 - DEBITI VS. AMMINISTRAZIONI PUBBLICHE REGIONALI	835.072
	2303044 - FATTURE DA RICEVERE DA AMMINISTRAZIONI PUBBLICHE REGIONALI	1.129.977
	2303045 - DEBITI VS. AMMINISTRAZIONI PUBBLICHE EXTRAREGIONE	10.007
	2303046 - FATTURE DA RICEVERE DA AMMINISTRAZIONI PUBBLICHE EXTRAREGIONE	210.723
	2303051 - DEBITI VS. AMM.NI PUBBL. REG. LI PER FRNA	1.274.413
	2303052 - FATTURE DA RICEVERE DA AMM.NI PUBBL. REG. LI PER FRNA	799.976
	2303053 - DEBITI VS. AMM.NI PUBBL. EXTRAREG. PER FRNA	0
	2303054 - FATTURE DA RICEVERE DA AMM.NI PUBBL. EXTRAREG. PER FRNA	0
	2309001 - DEBITI V/ORGANI ISTITUZIONALI PER COMPENSI E ONERI	0
	2309035 - DEBITI V/ASSISTITI PER TRASFERIMENTI	71.834
	2309036 - DEBITI V/BENEFICIARI LEGGE 210/1992	1.034.381
	2309037 - FATTURE DA RIC. PER DEBITI VS. ALTRI SOGGETTI	710.332
	2309051 - ANTICIPI DA CLIENTI	698.696
	2309060 - ANTICIPI DA CLIENTI L. 432/98	3.813
	2309070 - DEBITI DIVERSI DA DEPOSITI CAUZIONALI	13.886
	502018 - NOTE DI CRED. DA RICEVERE DA AMM.NI PUBBL. REG. LI PER FRNA	-2.275
	502019 - NOTE DI CRED. DA RICEVERE DA AMM.NI PUBBL. EXTRAREG. PER FRNA	0
	502036 - NOTE DI CREDITO DA RICEVERE DA AMMINISTRAZIONI PUBBLICHE REGIONALI	-7.029
	502037 - NOTE DI CREDITO DA RICEVERE DA AMMINISTRAZIONI PUBBLICHE EXTRAREGIONE	-2.791
	505072 - NOTE DI CREDITO DA RIC. DA ALTRI SOGGETTI	-167
PEZ999	E) RATEI E RISCONTI PASSIVI	287.608
PEA000	E.I) RATEI PASSIVI	0
PEA010	E.I.1) Ratei passivi	0
	2401001 - RATEI PASSIVI	0
PEA020	E.I.2) Ratei passivi v/Aziende sanitarie pubbliche della Regione	0
PEA030	E.II) RISCONTI PASSIVI	287.608
PEA040	E.II.1) Risconti passivi	287.608
	2402010 - RISCONTI PASSIVI	287.608
PEA050	E.II.2) Risconti passivi v/Aziende sanitarie pubbliche della Regione	0

TOTALE PASSIVO	265.885.974
-----------------------	--------------------

PFZ999	F) CONTI D'ORDINE	25.549.477
PFA000	F.I) CANONI DI LEASING ANCORA DA PAGARE	0
	3601010 - CEDENTI BENI IN LEASING ANCORA DA PAGARE	0
PFA010	F.II) DEPOSITI CAUZIONALI	0
PFA020	F.III) BENI IN COMODATO	16.292.919
	3602060 - DEPOSITANTI BENI DI TERZI IN COMODATO E SERVICE	16.292.919
PFA030	F.IV) ALTRI CONTI D'ORDINE	9.256.556
	3602020 - FIDEISSIONI A TERZI SU FITTI PASSIVI	22.808
	3602040 - TERZI C/FIDEISSIONI A GARANZIA OBBLIGAZIONI CONTRATTUALI	0
	3602080 - DEPOSITARI BENI DELL'AZIENDA PRESSO TERZI	706.549
	3602091 - GARANZIE RICEVUTE DA TERZI	8.525.201

Codici Ministeriali	CONTO ECONOMICO GESTIONE SANITARIA (Decreto del Ministero della Salute n.144 del 15 giugno 2012)	Anno 2017 migliaia di euro	Anno 2016 migliaia di euro
AA0000	A) Valore della produzione		
AA0010	A.1) Contributi in c/esercizio		
AA0020	A.1.A) Contributi da Regione o Prov. Aut. per quota F.S. regionale	763.734	754.217
AA0030	A.1.A.1) da Regione o Prov. Aut. per quota F.S. regionale indistinto	739.501	730.018
AA0040	A.1.A.2) da Regione o Prov. Aut. per quota F.S. regionale vincolato	732.568	723.738
AA0050	A.1.B) Contributi c/esercizio (extra fondo)	6.933	6.280
AA0060	A.1.B.1) da Regione o Prov. Aut. (extra fondo)	23.901	24.023
AA0070	A.1.B.1.1) Contributi da Regione o Prov. Aut. (extra fondo) vincolati	13.264	12.604
AA0080	A.1.B.1.2) Contributi da Regione o Prov. Aut. (extra fondo) - Risorse aggiuntive da bilancio regionale a titolo di copertura LEA	13.264	12.604
AA0090	A.1.B.1.3) Contributi da Regione o Prov. Aut. (extra fondo) - Risorse aggiuntive da bilancio regionale a titolo di copertura extra LEA	0	0
AA0100	A.1.B.1.4) Contributi da Regione o Prov. Aut. (extra fondo) - Altro	0	0
AA0110	A.1.B.2) Contributi da Aziende sanitarie pubbliche della Regione o Prov. Aut. (extra fondo)	25	23
AA0120	A.1.B.2.1) Contributi da Aziende sanitarie pubbliche della Regione o Prov. Aut. (extra fondo) vincolati	25	23
AA0130	A.1.B.2.2) Contributi da Aziende sanitarie pubbliche della Regione o Prov. Aut. (extra fondo) altro	0	0
AA0140	A.1.B.3) Contributi da altri soggetti pubblici (extra fondo)	10.612	11.396
AA0150	A.1.B.3.1) Contributi da altri soggetti pubblici (extra fondo) vincolati	1.554	379
AA0160	A.1.B.3.2) Contributi da altri soggetti pubblici (extra fondo) L. 210/92	4.918	7.396
AA0170	A.1.B.3.3) Contributi da altri soggetti pubblici (extra fondo) altro	4.140	3.621
AA0180	A.1.C) Contributi c/esercizio per ricerca	124	146
AA0190	A.1.C.1) Contributi da Ministero della Salute per ricerca corrente	0	0
AA0200	A.1.C.2) Contributi da Ministero della Salute per ricerca finalizzata	0	0
AA0210	A.1.C.3) Contributi da Regione ed altri soggetti pubblici per ricerca	124	146
AA0220	A.1.C.4) Contributi da privati per ricerca	0	0
AA0230	A.1.D) Contributi c/esercizio da privati	208	30
AA0240	A.2) Rettifica contributi c/esercizio per destinazione ad investimenti	-131	-1.717
AA0250	A.2.A) Rettifica contributi in c/esercizio per destinazione ad investimenti - da Regione o Prov. Aut. per quota F.S. regionale	-46	-1.711
AA0260	A.2.B) Rettifica contributi in c/esercizio per destinazione ad investimenti - altri contributi	-85	-6
AA0270	A.3) Utilizzo fondi per quote inutilizzate contributi vincolati di esercizi precedenti	2.183	2.398
AA0280	A.3.A) Utilizzo fondi per quote inutilizzate contributi di esercizi precedenti da Regione o Prov. Aut. per quota F.S. regionale vincolato	528	3
AA0290	A.3.B) Utilizzo fondi per quote inutilizzate contributi di esercizi precedenti da soggetti pubblici (extra fondo) vincolati	1.518	2.380
AA0300	A.3.C) Utilizzo fondi per quote inutilizzate contributi di esercizi precedenti per ricerca	110	3
AA0310	A.3.D) Utilizzo fondi per quote inutilizzate contributi vincolati di esercizi precedenti da privati	27	12
AA0320	A.4) Ricavi per prestazioni sanitarie e sociosanitarie a rilevanza sanitaria	46.575	46.837
AA0330	A.4.A) Ricavi per prestazioni sanitarie e sociosanitarie a rilevanza sanitaria erogate a soggetti pubblici	12.639	13.163
AA0340	A.4.A.1) Ricavi per prestaz. sanitarie e sociosanitarie a rilevanza sanitaria erogate ad Aziende sanitarie pubbliche della Regione	6.442	6.206
AA0350	A.4.A.1.1) Prestazioni di ricovero	3.679	3.679
AA0360	A.4.A.1.2) Prestazioni di specialistica ambulatoriale	1.028	1.031
AA0370	A.4.A.1.3) Prestazioni di psichiatria residenziale e semiresidenziale	450	0
AA0380	A.4.A.1.4) Prestazioni di File F	646	573
AA0390	A.4.A.1.5) Prestazioni servizi MMG, PLS, Contin. assistenziale	123	119
AA0400	A.4.A.1.6) Prestazioni servizi farmaceutica convenzionata	310	296
AA0410	A.4.A.1.7) Prestazioni termali	0	0
AA0420	A.4.A.1.8) Prestazioni trasporto ambulanze ed elisoccorso	0	0
AA0430	A.4.A.1.9) Altre prestazioni sanitarie e socio-sanitarie a rilevanza sanitaria	208	508
AA0440	A.4.A.2) Ricavi per prestaz. sanitarie e sociosanitarie a rilevanza sanitaria erogate ad altri soggetti pubblici	586	1.229
AA0450	A.4.A.3) Ricavi per prestaz. sanitarie e sociosanitarie a rilevanza sanitaria erogate a soggetti pubblici Extraregione	5.611	5.728
AA0460	A.4.A.3.1) Prestazioni di ricovero	2.253	2.253
AA0470	A.4.A.3.2) Prestazioni ambulatoriali	721	720
AA0480	A.4.A.3.3) Prestazioni di psichiatria non soggetta a compensazione (resid. e semiresid.)	0	0
AA0490	A.4.A.3.4) Prestazioni di File F	537	537
AA0500	A.4.A.3.5) Prestazioni servizi MMG, PLS, Contin. assistenziale Extraregione	489	489
AA0510	A.4.A.3.6) Prestazioni servizi farmaceutica convenzionata Extraregione	700	700
AA0520	A.4.A.3.7) Prestazioni termali Extraregione	0	0
AA0530	A.4.A.3.8) Prestazioni trasporto ambulanze ed elisoccorso Extraregione	189	189
AA0540	A.4.A.3.9) Altre prestazioni sanitarie e sociosanitarie a rilevanza sanitaria Extraregione	0	4
AA0550	A.4.A.3.10) Ricavi per cessione di emocomponenti e cellule staminali Extraregione	0	0
AA0560	A.4.A.3.11) Ricavi per differenziale tariffe TUC	0	0
AA0570	A.4.A.3.12) Altre prestazioni sanitarie e sociosanitarie a rilevanza sanitaria non soggette a compensazione Extraregione	15	129

Codici Ministeriali	CONTO ECONOMICO GESTIONE SANITARIA (Decreto del Ministero della Salute n.144 del 15 giugno 2012)	Anno 2017 migliaia di euro	Anno 2016 migliaia di euro
AA0580	A.4.A.3.12.A) Prestazioni di assistenza riabilitativa non soggette a compensazione Extraregione	0	0
AA0590	A.4.A.3.12.B) Altre prestazioni sanitarie e socio-sanitarie a rilevanza sanitaria non soggette a compensazione Extraregione	15	129
AA0600	A.4.A.3.13) Altre prestazioni sanitarie a rilevanza sanitaria - Mobilità attiva Internazionale	707	707
AA0610	A.4.B) Ricavi per prestazioni sanitarie e sociosanitarie a rilevanza sanitaria erogate da privati v/residenti Extraregione in compensazione (mobilità attiva)	27.301	27.556
AA0620	A.4.B.1) Prestazioni di ricovero da priv. Extraregione in compensazione (mobilità attiva)	23.851	23.851
AA0630	A.4.B.2) Prestazioni ambulatoriali da priv. Extraregione in compensazione (mobilità attiva)	585	557
AA0640	A.4.B.3) Prestazioni di File F da priv. Extraregione in compensazione (mobilità attiva)	0	0
AA0650	A.4.B.4) Altre prestazioni sanitarie e sociosanitarie a rilevanza sanitaria erogate da privati v/residenti Extraregione in compensazione (mobilità attiva)	2.865	3.148
AA0680	A.4.C) Ricavi per prestazioni sanitarie e sociosanitarie a rilevanza sanitaria erogate a privati	3.816	3.519
AA0670	A.4.D) Ricavi per prestazioni sanitarie erogate in regime di intramoenia	2.819	2.599
AA0680	A.4.D.1) Ricavi per prestazioni sanitarie intramoenia - Area ospedaliera	153	157
AA0690	A.4.D.2) Ricavi per prestazioni sanitarie intramoenia - Area specialistica	2.556	2.380
AA0700	A.4.D.3) Ricavi per prestazioni sanitarie intramoenia - Area sanità pubblica	110	82
AA0710	A.4.D.4) Ricavi per prestazioni sanitarie intramoenia - Consulenze (ex art. 55 c.1 lett. c), d) ed ex art. 57-58)	0	0
AA0720	A.4.D.5) Ricavi per prestazioni sanitarie intramoenia - Consulenze (ex art. 55 c.1 lett. c), d) ed ex art. 57-58) (Aziende sanitarie pubbliche della Regione)	0	0
AA0730	A.4.D.6) Ricavi per prestazioni sanitarie intramoenia - Altro	0	0
AA0740	A.4.D.7) Ricavi per prestazioni sanitarie intramoenia - Altro (Aziende sanitarie pubbliche della Regione)	0	0
AA0750	A.5) Concorsi, recuperi e rimborsi	5.379	5.448
AA0760	A.5.A) Rimborsi assicurativi	6	13
AA0770	A.5.B) Concorsi, recuperi e rimborsi da Regione	41	1
AA0780	A.5.B.1) Rimborso degli oneri stipendiali del personale dell'azienda in posizione di comando presso la Regione	0	0
AA0790	A.5.B.2) Altri concorsi, recuperi e rimborsi da parte della Regione	41	1
AA0800	A.5.C) Concorsi, recuperi e rimborsi da Aziende sanitarie pubbliche della Regione	3.163	3.257
AA0810	A.5.C.1) Rimborso degli oneri stipendiali del personale dipendente dell'azienda in posizione di comando presso Aziende sanitarie pubbliche della Regione	409	306
AA0820	A.5.C.2) Rimborsi per acquisto beni da parte di Aziende sanitarie pubbliche della Regione	155	2
AA0830	A.5.C.3) Altri concorsi, recuperi e rimborsi da parte di Aziende sanitarie pubbliche della Regione	2.599	2.949
AA0840	A.5.D) Concorsi, recuperi e rimborsi da altri soggetti pubblici	888	1.050
AA0850	A.5.D.1) Rimborso degli oneri stipendiali del personale dipendente dell'azienda in posizione di comando presso altri soggetti pubblici	275	292
AA0860	A.5.D.2) Rimborsi per acquisto beni da parte di altri soggetti pubblici	78	81
AA0870	A.5.D.3) Altri concorsi, recuperi e rimborsi da parte di altri soggetti pubblici	537	677
AA0880	A.5.E) Concorsi, recuperi e rimborsi da privati	1.281	1.127
AA0890	A.5.E.1) Rimborso da aziende farmaceutiche per Pay back	0	0
AA0900	A.5.E.1.1) Pay-back per il superamento del tetto della spesa farmaceutica territoriale	0	0
AA0910	A.5.E.1.2) Pay-back per superamento del tetto della spesa farmaceutica ospedaliera	0	0
AA0920	A.5.E.1.3) Ulteriore Pay-back	0	0
AA0930	A.5.E.2) Altri concorsi, recuperi e rimborsi da privati	1.281	1.127
AA0940	A.6) Compartecipazione alla spesa per prestazioni sanitarie (Ticket)	9.132	8.991
AA0950	A.6.A) Compartecipazione alla spesa per prestazioni sanitarie - Ticket sulle prestazioni di specialistica ambulatoriale	8.914	8.807
AA0960	A.6.B) Compartecipazione alla spesa per prestazioni sanitarie - Ticket sul pronto soccorso	218	184
AA0970	A.6.C) Compartecipazione alla spesa per prestazioni sanitarie (Ticket) - Altro	0	0
AA0980	A.7) Quota contributi c/capitale imputata all'esercizio	6.634	7.074
AA0990	A.7.A) Quota imputata all'esercizio dei finanziamenti per investimenti dallo Stato	1.259	1.156
AA1000	A.7.B) Quota imputata all'esercizio dei finanziamenti per investimenti da Regione	170	238
AA1010	A.7.C) Quota imputata all'esercizio dei finanziamenti per beni di prima dotazione	1.890	1.911
AA1020	A.7.D) Quota imputata all'esercizio dei contributi in c/ esercizio FSR destinati ad investimenti	2.636	2.994
AA1030	A.7.E) Quota imputata all'esercizio degli altri contributi in c/ esercizio destinati ad investimenti	81	99
AA1040	A.7.F) Quota imputata all'esercizio di altre poste del patrimonio netto	598	678
AA1050	A.8) Incrementi delle immobilizzazioni per lavori interni	0	0
AA1060	A.9) Altri ricavi e proventi	688	580
AA1070	A.9.A) Ricavi per prestazioni non sanitarie	41	39
AA1080	A.9.B) Fitti attivi ed altri proventi da attività immobiliari	577	501
AA1090	A.9.C) Altri proventi diversi	70	40
AZ9999	Totale valore della produzione (A)	834.194	823.828
BA0000	B) Costi della produzione		
BA0010	B.1) Acquisti di beni		
BA0020	B.1.A) Acquisti di beni sanitari	63.151	58.956
BA0030	B.1.A.1) Prodotti farmaceutici ed emoderivati	61.189	57.521
BA0040	B.1.A.1.1) Medicinali con AIC, ad eccezione di vaccini ed emoderivati di produzione regionale	4.669	4.606
		4.633	4.576

Codici Ministeriali	CONTO ECONOMICO GESTIONE SANITARIA (Decreto del Ministero della Salute n.144 del 15 giugno 2012)	Anno 2017 migliaia di euro	Anno 2016 migliaia di euro
BA0050	B.1.A.1.2) Medicinali senza AIC	36	30
BA0060	B.1.A.1.3) Emoderivati di produzione regionale	0	0
BA0070	B.1.A.2) Sangue ed emocomponenti	715	884
BA0080	B.1.A.2.1) da pubblico (Aziende sanitarie pubbliche della Regione) - Mobilità intraregionale	715	884
BA0090	B.1.A.2.2) da pubblico (Aziende sanitarie pubbliche extra Regione) - Mobilità extraregionale	0	0
BA0100	B.1.A.2.3) da altri soggetti	0	0
BA0210	B.1.A.3) Dispositivi medici	3.577	3.917
BA0220	B.1.A.3.1) Dispositivi medici	2.973	3.163
BA0230	B.1.A.3.2) Dispositivi medici impiantabili attivi	316	468
BA0240	B.1.A.3.3) Dispositivi medico diagnostici in vitro (IVD)	288	286
BA0250	B.1.A.4) Prodotti dietetici	42	37
BA0260	B.1.A.5) Materiali per la profilassi (vaccini)	758	497
BA0270	B.1.A.6) Prodotti chimici	3	3
BA0280	B.1.A.7) Materiali e prodotti per uso veterinario	30	12
BA0290	B.1.A.8) Altri beni e prodotti sanitari	109	118
BA0300	B.1.A.9) Beni e prodotti sanitari da Aziende sanitarie pubbliche della Regione	51.286	47.447
BA0310	B.1.B) Acquisti di beni non sanitari	1.962	1.435
BA0320	B.1.B.1) Prodotti alimentari	5	6
BA0330	B.1.B.2) Materiali di guardaroba, di pulizia e di convivenza in genere	71	324
BA0340	B.1.B.3) Combustibili, carburanti e lubrificanti	304	290
BA0350	B.1.B.4) Supporti informatici e cancelleria	177	558
BA0360	B.1.B.5) Materiale per la manutenzione	35	25
BA0370	B.1.B.6) Altri beni e prodotti non sanitari	257	232
BA0380	B.1.B.7) Beni e prodotti non sanitari da Aziende sanitarie pubbliche della Regione	1.113	0
BA0390	B.2) Acquisti di servizi	604.793	604.933
BA0400	B.2.A) Acquisti servizi sanitari	578.967	579.954
BA0410	B.2.A.1) Acquisti servizi sanitari per medicina di base	54.551	53.930
BA0420	B.2.A.1.1) - da convenzione	54.303	53.687
BA0430	B.2.A.1.1.A) Costi per assistenza MMG	40.207	40.125
BA0440	B.2.A.1.1.B) Costi per assistenza PLS	8.726	8.524
BA0450	B.2.A.1.1.C) Costi per assistenza Continuità assistenziale	3.195	3.176
BA0460	B.2.A.1.1.D) Altro (medicina dei servizi, psicologi, medici 118, ecc)	2.175	1.862
BA0470	B.2.A.1.2) - da pubblico (Aziende sanitarie pubbliche della Regione) - Mobilità intraregionale	103	106
BA0480	B.2.A.1.3) - da pubblico (Aziende sanitarie pubbliche Extraregione) - Mobilità extraregionale	145	137
BA0490	B.2.A.2) Acquisti servizi sanitari per farmaceutica	46.203	47.207
BA0500	B.2.A.2.1) - da convenzione	45.397	46.430
BA0510	B.2.A.2.2) - da pubblico (Aziende sanitarie pubbliche della Regione) - Mobilità intraregionale	321	350
BA0520	B.2.A.2.3) - da pubblico (Extraregione)	485	427
BA0530	B.2.A.3) Acquisti servizi sanitari per assistenza specialistica ambulatoriale	75.589	69.087
BA0540	B.2.A.3.1) - da pubblico (Aziende sanitarie pubbliche della Regione)	53.679	47.710
BA0550	B.2.A.3.2) - da pubblico (altri soggetti pubbl. della Regione)	0	0
BA0560	B.2.A.3.3) - da pubblico (Extraregione)	4.573	4.536
BA0570	B.2.A.3.4) - da privato - Medici SUMAI	5.294	5.092
BA0580	B.2.A.3.5) - da privato	11.458	11.192
BA0590	B.2.A.3.5.A) Servizi sanitari per assistenza specialistica da IRCCS privati e Policlinici privati	0	0
BA0600	B.2.A.3.5.B) Servizi sanitari per assistenza specialistica da Ospedali Classificati privati	0	0
BA0610	B.2.A.3.5.C) Servizi sanitari per assistenza specialistica da Case di Cura private	5.981	5.765
BA0620	B.2.A.3.5.D) Servizi sanitari per assistenza specialistica da altri privati	5.477	5.427
BA0630	B.2.A.3.6) - da privato per cittadini non residenti - Extraregione (mobilità attiva in compensazione)	585	557
BA0640	B.2.A.4) Acquisti servizi sanitari per assistenza riabilitativa	343	338
BA0650	B.2.A.4.1) - da pubblico (Aziende sanitarie pubbliche della Regione)	0	0
BA0660	B.2.A.4.2) - da pubblico (altri soggetti pubbl. della Regione)	0	0
BA0670	B.2.A.4.3) - da pubblico (Extraregione) non soggetti a compensazione	0	0
BA0680	B.2.A.4.4) - da privato (intraregionale)	210	227
BA0690	B.2.A.4.5) - da privato (extraregionale)	133	111
BA0700	B.2.A.5) Acquisti servizi sanitari per assistenza integrativa	1.825	1.767
BA0710	B.2.A.5.1) - da pubblico (Aziende sanitarie pubbliche della Regione)	0	8
BA0720	B.2.A.5.2) - da pubblico (altri soggetti pubbl. della Regione)	12	12
BA0730	B.2.A.5.3) - da pubblico (Extraregione)	0	0
BA0740	B.2.A.5.4) - da privato	1.813	1.747
BA0750	B.2.A.6) Acquisti servizi sanitari per assistenza protesica	10.479	10.700
BA0760	B.2.A.6.1) - da pubblico (Aziende sanitarie pubbliche della Regione)	0	2
BA0770	B.2.A.6.2) - da pubblico (altri soggetti pubbl. della Regione)	74	67
BA0780	B.2.A.6.3) - da pubblico (Extraregione)	0	0
BA0790	B.2.A.6.4) - da privato	10.405	10.631
BA0800	B.2.A.7) Acquisti servizi sanitari per assistenza ospedaliera	248.440	260.867

Codici Ministeriali	CONTO ECONOMICO GESTIONE SANITARIA (Decreto del Ministero della Salute n.144 del 15 giugno 2012)	Anno 2017 migliaia di euro	Anno 2016 migliaia di euro
BA0810	B.2.A.7.1) - da pubblico (Aziende sanitarie pubbliche della Regione)	165.276	177.187
BA0820	B.2.A.7.2) - da pubblico (altri soggetti pubbl. della Regione)	0	0
BA0830	B.2.A.7.3) - da pubblico (Extraregione)	19.978	18.804
BA0840	B.2.A.7.4) - da privato	39.335	41.045
BA0850	B.2.A.7.4.A) Servizi sanitari per assistenza ospedaliera da IRCCS privati e Policlinici privati	0	0
BA0860	B.2.A.7.4.B) Servizi sanitari per assistenza ospedaliera da Ospedali Classificati privati	0	0
BA0870	B.2.A.7.4.C) Servizi sanitari per assistenza ospedaliera da Case di Cura private	39.229	40.793
BA0880	B.2.A.7.4.D) Servizi sanitari per assistenza ospedaliera da altri privati	106	252
BA0890	B.2.A.7.5) - da privato per cittadini non residenti - Extraregione (mobilità attiva in compensazione)	23.851	23.851
BA0900	B.2.A.8) Acquisto prestazioni di psichiatria residenziale e semiresidenziale	8.906	9.287
BA0910	B.2.A.8.1) - da pubblico (Aziende sanitarie pubbliche della Regione)	0	0
BA0920	B.2.A.8.2) - da pubblico (altri soggetti pubbl. della Regione)	147	223
BA0930	B.2.A.8.3) - da pubblico (Extraregione) - non soggette a compensazione	0	0
BA0940	B.2.A.8.4) - da privato (intra-regionale)	8.547	8.706
BA0950	B.2.A.8.5) - da privato (extraregionale)	212	358
BA0960	B.2.A.9) Acquisto prestazioni di distribuzione farmaci File F	32.081	24.905
BA0970	B.2.A.9.1) - da pubblico (Aziende sanitarie pubbliche della Regione) - Mobilità intra-regionale	28.576	22.218
BA0980	B.2.A.9.2) - da pubblico (altri soggetti pubbl. della Regione)	24	21
BA0990	B.2.A.9.3) - da pubblico (Extraregione)	2.741	2.019
BA1000	B.2.A.9.4) - da privato (intra-regionale)	740	647
BA1010	B.2.A.9.5) - da privato (extraregionale)	0	0
BA1020	B.2.A.9.6) - da privato per cittadini non residenti - Extraregione (mobilità attiva in compensazione)	0	0
BA1030	B.2.A.10) Acquisto prestazioni termali in convenzione	5.399	5.545
BA1040	B.2.A.10.1) - da pubblico (Aziende sanitarie pubbliche della Regione) - Mobilità intra-regionale	0	0
BA1050	B.2.A.10.2) - da pubblico (altri soggetti pubbl. della Regione)	0	0
BA1060	B.2.A.10.3) - da pubblico (Extraregione)	102	105
BA1070	B.2.A.10.4) - da privato	2.432	2.292
BA1080	B.2.A.10.5) - da privato per cittadini non residenti - Extraregione (mobilità attiva in compensazione)	2.865	3.148
BA1090	B.2.A.11) Acquisto prestazioni di trasporto sanitario	7.750	7.559
BA1100	B.2.A.11.1) - da pubblico (Aziende sanitarie pubbliche della Regione) - Mobilità intra-regionale	1.853	1.851
BA1110	B.2.A.11.2) - da pubblico (altri soggetti pubbl. della Regione)	0	0
BA1120	B.2.A.11.3) - da pubblico (Extraregione)	398	266
BA1130	B.2.A.11.4) - da privato	5.501	5.442
BA1140	B.2.A.12) Acquisto prestazioni Socio-Sanitarie a rilevanza sanitaria	63.381	63.104
BA1150	B.2.A.12.1) - da pubblico (Aziende sanitarie pubbliche della Regione) - Mobilità intra-regionale	1.415	1.317
BA1160	B.2.A.12.2) - da pubblico (altri soggetti pubblici della Regione)	30.170	30.640
BA1170	B.2.A.12.3) - da pubblico (Extraregione) non soggette a compensazione	0	0
BA1180	B.2.A.12.4) - da privato (intra-regionale)	31.498	30.835
BA1190	B.2.A.12.5) - da privato (extraregionale)	298	312
BA1200	B.2.A.13) Compartecipazione al personale per att. libero-prof. (intramoenia)	2.036	1.916
BA1210	B.2.A.13.1) Compartecipazione al personale per att. libero professionale intramoenia - Area ospedaliera	123	126
BA1220	B.2.A.13.2) Compartecipazione al personale per att. libero professionale intramoenia - Area specialistica	1.864	1.754
BA1230	B.2.A.13.3) Compartecipazione al personale per att. libero professionale intramoenia - Area sanità pubblica	49	35
BA1240	B.2.A.13.4) Compartecipazione al personale per att. libero professionale intramoenia - Consulenze (ex art. 55 c.1 lett. c, d) ed ex Art. 57-58)	0	0
BA1250	B.2.A.13.5) Compartecipazione al personale per att. libero professionale intramoenia - Consulenze (ex art. 55 c.1 lett. c, d) ed ex Art. 57-58) (Aziende sanitarie pubbliche della Regione)	0	0
BA1260	B.2.A.13.6) Compartecipazione al personale per att. libero professionale intramoenia - Altro	0	0
BA1270	B.2.A.13.7) Compartecipazione al personale per att. libero professionale intramoenia - Altro (Aziende sanitarie pubbliche della Regione)	0	0
BA1280	B.2.A.14) Rimborsi, assegni e contributi sanitari	10.451	12.583
BA1290	B.2.A.14.1) Contributi ad associazioni di volontariato	157	123
BA1300	B.2.A.14.2) Rimborsi per cure all'estero	38	68
BA1310	B.2.A.14.3) Contributi a società partecipate e/o enti dipendenti della Regione	0	0
BA1320	B.2.A.14.4) Contributo Legge 210/92	4.918	7.396
BA1330	B.2.A.14.5) Altri rimborsi, assegni e contributi	5.312	4.965
BA1340	B.2.A.14.6) Rimborsi, assegni e contributi v/Aziende sanitarie pubbliche della Regione	28	31
BA1350	B.2.A.15) Consulenze, Collaborazioni, Interinale e altre prestazioni di lavoro sanitarie e sociosanitarie	4.317	4.188
BA1360	B.2.A.15.1) Consulenze sanitarie e sociosan. da Aziende sanitarie pubbliche della Regione	342	458
BA1370	B.2.A.15.2) Consulenze sanitarie e sociosan. da terzi - Altri soggetti pubblici	75	52
BA1380	B.2.A.15.3) Consulenze, Collaborazioni, Interinale e altre prestazioni di lavoro sanitarie e socios. da privato	3.884	3.534

Codici Ministeriali	CONTO ECONOMICO GESTIONE SANITARIA (Decreto del Ministero della Salute n.144 del 15 giugno 2012)	Anno 2017 migliaia di euro	Anno 2016 migliaia di euro
BA1390	B.2.A.15.3.A) Consulenze sanitarie da privato - articolo 55, comma 2, CCNL 8 giugno 2000	1.165	1.226
BA1400	B.2.A.15.3.B) Altre consulenze sanitarie e sociosanitarie da privato	53	56
BA1410	B.2.A.15.3.C) Collaborazioni coordinate e continuative sanitarie e socios. da privato	138	100
BA1420	B.2.A.15.3.D) Indennità a personale universitario - area sanitaria	194	175
BA1430	B.2.A.15.3.E) Lavoro interinale - area sanitaria	1.229	724
BA1440	B.2.A.15.3.F) Altre collaborazioni e prestazioni di lavoro - area sanitaria	1.105	1.253
BA1450	B.2.A.15.4) Rimborso oneri stipendiali del personale sanitario in comando	16	144
BA1460	B.2.A.15.4.A) Rimborso oneri stipendiali personale sanitario in comando da Aziende sanitarie pubbliche della Regione	0	52
BA1470	B.2.A.15.4.B) Rimborso oneri stipendiali personale sanitario in comando da Regioni, soggetti pubblici e da Università	16	92
BA1480	B.2.A.15.4.C) Rimborso oneri stipendiali personale sanitario in comando da aziende di altre Regioni (Extraregione)	0	0
BA1490	B.2.A.16) Altri servizi sanitari e sociosanitari a rilevanza sanitaria	7.236	6.972
BA1500	B.2.A.16.1) Altri servizi sanitari e sociosanitari a rilevanza sanitaria da pubblico - Aziende sanitarie pubbliche della Regione	2	12
BA1510	B.2.A.16.2) Altri servizi sanitari e sociosanitari a rilevanza sanitaria da pubblico - Altri soggetti pubblici della Regione	380	405
BA1520	B.2.A.16.3) Altri servizi sanitari e sociosanitari a rilevanza sanitaria da pubblico (Extraregione)	82	119
BA1530	B.2.A.16.4) Altri servizi sanitari da privato	6.065	5.729
BA1540	B.2.A.16.5) Costi per servizi sanitari - Mobilità internazionale passiva	707	707
BA1550	B.2.B) Acquisti di servizi non sanitari	0	0
BA1560	B.2.B.1) Servizi non sanitari	25.806	24.979
BA1570	B.2.B.1.1) Lavanderia	24.964	24.292
BA1580	B.2.B.1.1) Lavanderia	2.829	2.817
BA1590	B.2.B.1.2) Pulizia	4.125	3.977
BA1600	B.2.B.1.3) Mensa	3.083	2.984
BA1610	B.2.B.1.4) Riscaldamento	3.629	3.470
BA1620	B.2.B.1.5) Servizi di assistenza informatica	766	592
BA1630	B.2.B.1.6) Servizi trasporti (non sanitari)	628	601
BA1640	B.2.B.1.7) Smaltimento rifiuti	438	416
BA1650	B.2.B.1.8) Utenze telefoniche	341	413
BA1660	B.2.B.1.9) Utenze elettricità	2.410	2.615
BA1670	B.2.B.1.10) Altre utenze	1.484	1.052
BA1680	B.2.B.1.11) Premi di assicurazione	342	498
BA1690	B.2.B.1.11.A) Premi di assicurazione - R.C. Professionale	31	19
BA1700	B.2.B.1.11.B) Premi di assicurazione - Altri premi assicurativi	311	479
BA1710	B.2.B.1.12) Altri servizi non sanitari	4.879	4.857
BA1720	B.2.B.1.12.A) Altri servizi non sanitari da pubblico (Aziende sanitarie pubbliche della Regione)	920	909
BA1730	B.2.B.1.12.B) Altri servizi non sanitari da altri soggetti pubblici	59	0
BA1740	B.2.B.1.12.C) Altri servizi non sanitari da privato	3.900	3.948
BA1750	B.2.B.2) Consulenze, Collaborazioni, Interinale e altre prestazioni di lavoro non sanitarie	569	378
BA1760	B.2.B.2.1) Consulenze non sanitarie da Aziende sanitarie pubbliche della Regione	89	96
BA1770	B.2.B.2.2) Consulenze non sanitarie da Terzi - Altri soggetti pubblici	20	22
BA1780	B.2.B.2.3) Consulenze, Collaborazioni, Interinale e altre prestazioni di lavoro non sanitarie da privato	287	242
BA1790	B.2.B.2.3.A) Consulenze non sanitarie da privato	31	21
BA1800	B.2.B.2.3.B) Collaborazioni coordinate e continuative non sanitarie da privato	0	0
BA1810	B.2.B.2.3.C) Indennità a personale universitario - area non sanitaria	5	3
BA1820	B.2.B.2.3.D) Lavoro interinale - area non sanitaria	127	82
BA1830	B.2.B.2.3.E) Altre collaborazioni e prestazioni di lavoro - area non sanitaria	124	136
BA1840	B.2.B.2.4) Rimborso oneri stipendiali del personale non sanitario in comando	173	18
BA1850	B.2.B.2.4.A) Rimborso oneri stipendiali personale non sanitario in comando da Aziende sanitarie pubbliche della Regione	128	0
BA1860	B.2.B.2.4.B) Rimborso oneri stipendiali personale non sanitario in comando da Regione, soggetti pubblici e da Università	45	18
BA1870	B.2.B.2.4.C) Rimborso oneri stipendiali personale non sanitario in comando da aziende di altre Regioni (Extraregione)	0	0
BA1880	B.2.B.3) Formazione (esternalizzata e non)	273	309
BA1890	B.2.B.3.1) Formazione (esternalizzata e non) da pubblico	19	10
BA1900	B.2.B.3.2) Formazione (esternalizzata e non) da privato	254	299
BA1910	B.3) Manutenzione e riparazione (ordinaria externalizzata)	6.989	6.803
BA1920	B.3.A) Manutenzione e riparazione ai fabbricati e loro pertinenze	1.511	1.376
BA1930	B.3.B) Manutenzione e riparazione agli impianti e macchinari	894	783
BA1940	B.3.C) Manutenzione e riparazione alle attrezzature sanitarie e scientifiche	2.758	2.865
BA1950	B.3.D) Manutenzione e riparazione ai mobili e arredi	10	10
BA1960	B.3.E) Manutenzione e riparazione agli automezzi	164	171
BA1970	B.3.F) Altre manutenzioni e riparazioni	1.652	1.598
BA1980	B.3.G) Manutenzioni e riparazioni da Aziende sanitarie pubbliche della Regione	0	0
BA1990	B.4) Godimento di beni di terzi	2.140	2.146

Codici Ministeriali	CONTO ECONOMICO GESTIONE SANITARIA (Decreto del Ministero della Salute n.144 del 15 giugno 2012)	Anno 2017 migliaia di euro	Anno 2016 migliaia di euro
BA2000	B.4.A) Fitti passivi	2.000	1.999
BA2010	B.4.B) Canoni di noleggio	140	147
BA2020	B.4.B.1) Canoni di noleggio - area sanitaria	58	88
BA2030	B.4.B.2) Canoni di noleggio - area non sanitaria	82	61
BA2040	B.4.C) Canoni di leasing	0	0
BA2050	B.4.C.1) Canoni di leasing - area sanitaria	0	0
BA2060	B.4.C.2) Canoni di leasing - area non sanitaria	0	0
BA2070	B.4.D) Locazioni e noleggi da Aziende sanitarie pubbliche della Regione	0	0
BA2080	Totale Costo del personale	130.113	129.575
BA2090	B.5) Personale del ruolo sanitario	104.032	103.051
BA2100	B.5.A) Costo del personale dirigente ruolo sanitario	51.199	50.890
BA2110	B.5.A.1) Costo del personale dirigente medico	45.807	45.627
BA2120	B.5.A.1.1) Costo del personale dirigente medico - tempo indeterminato	43.317	42.921
BA2130	B.5.A.1.2) Costo del personale dirigente medico - tempo determinato	2.490	2.706
BA2140	B.5.A.1.3) Costo del personale dirigente medico - altro	0	0
BA2150	B.5.A.2) Costo del personale dirigente non medico	5.392	5.263
BA2160	B.5.A.2.1) Costo del personale dirigente non medico - tempo indeterminato	4.868	4.990
BA2170	B.5.A.2.2) Costo del personale dirigente non medico - tempo determinato	524	273
BA2180	B.5.A.2.3) Costo del personale dirigente non medico - altro	0	0
BA2190	B.5.B) Costo del personale comparto ruolo sanitario	52.833	52.161
BA2200	B.5.B.1) Costo del personale comparto ruolo sanitario - tempo indeterminato	49.535	49.803
BA2210	B.5.B.2) Costo del personale comparto ruolo sanitario - tempo determinato	3.298	2.358
BA2220	B.5.B.3) Costo del personale comparto ruolo sanitario - altro	0	0
BA2230	B.6) Personale del ruolo professionale	822	732
BA2240	B.6.A) Costo del personale dirigente ruolo professionale	822	732
BA2250	B.6.A.1) Costo del personale dirigente ruolo professionale - tempo indeterminato	702	599
BA2260	B.6.A.2) Costo del personale dirigente ruolo professionale - tempo determinato	120	133
BA2270	B.6.A.3) Costo del personale dirigente ruolo professionale - altro	0	0
BA2280	B.6.B) Costo del personale comparto ruolo professionale	0	0
BA2290	B.6.B.1) Costo del personale comparto ruolo professionale - tempo indeterminato	0	0
BA2300	B.6.B.2) Costo del personale comparto ruolo professionale - tempo determinato	0	0
BA2310	B.6.B.3) Costo del personale comparto ruolo professionale - altro	0	0
BA2320	B.7) Personale del ruolo tecnico	12.739	13.028
BA2330	B.7.A) Costo del personale dirigente ruolo tecnico	73	73
BA2340	B.7.A.1) Costo del personale dirigente ruolo tecnico - tempo indeterminato	73	73
BA2350	B.7.A.2) Costo del personale dirigente ruolo tecnico - tempo determinato	0	0
BA2360	B.7.A.3) Costo del personale dirigente ruolo tecnico - altro	0	0
BA2370	B.7.B) Costo del personale comparto ruolo tecnico	12.566	12.955
BA2380	B.7.B.1) Costo del personale comparto ruolo tecnico - tempo indeterminato	12.089	12.286
BA2390	B.7.B.2) Costo del personale comparto ruolo tecnico - tempo determinato	577	669
BA2400	B.7.B.3) Costo del personale comparto ruolo tecnico - altro	0	0
BA2410	B.8) Personale del ruolo amministrativo	12.520	12.764
BA2420	B.8.A) Costo del personale dirigente ruolo amministrativo	1.413	1.570
BA2430	B.8.A.1) Costo del personale dirigente ruolo amministrativo - tempo indeterminato	1.413	1.570
BA2440	B.8.A.2) Costo del personale dirigente ruolo amministrativo - tempo determinato	0	0
BA2450	B.8.A.3) Costo del personale dirigente ruolo amministrativo - altro	0	0
BA2460	B.8.B) Costo del personale comparto ruolo amministrativo	11.107	11.194
BA2470	B.8.B.1) Costo del personale comparto ruolo amministrativo - tempo indeterminato	10.747	10.781
BA2480	B.8.B.2) Costo del personale comparto ruolo amministrativo - tempo determinato	360	413
BA2490	B.8.B.3) Costo del personale comparto ruolo amministrativo - altro	0	0
BA2500	B.9) Oneri diversi di gestione	1.466	1.356
BA2510	B.9.A) Imposte e tasse (escluso IRAP e IRES)	706	625
BA2520	B.9.B) Perdite su crediti	0	0
BA2530	B.9.C) Altri oneri diversi di gestione	760	731
BA2540	B.9.C.1) Indennità, rimborso spese e oneri sociali per gli Organi Direttivi e Collegio Sindacale	493	496
BA2550	B.9.C.2) Altri oneri diversi di gestione	267	235
BA2560	Totale Ammortamenti	10.156	10.210
BA2570	B.10) Ammortamenti delle immobilizzazioni immateriali	1.534	1.480
BA2580	B.11) Ammortamenti delle immobilizzazioni materiali	8.622	8.730
BA2590	B.12) Ammortamento dei fabbricati	5.855	5.742
BA2600	B.12.A) Ammortamenti fabbricati non strumentali (disponibili)	291	291
BA2610	B.12.B) Ammortamenti fabbricati strumentali (indisponibili)	5.564	5.451
BA2620	B.13) Ammortamenti delle altre immobilizzazioni materiali	2.767	2.988
BA2630	B.14) Svalutazione delle immobilizzazioni e dei crediti	0	0
BA2640	B.14.A) Svalutazione delle immobilizzazioni immateriali e materiali	0	0
BA2650	B.14.B) Svalutazione dei crediti	0	0
BA2660	B.15) Variazione delle rimanenze	213	304
BA2670	B.15.A) Variazione rimanenze sanitarie	110	88
BA2680	B.15.B) Variazione rimanenze non sanitarie	103	216

Codici Ministeriali	CONTO ECONOMICO GESTIONE SANITARIA (Decreto del Ministero della Salute n.144 del 15 giugno 2012)	Anno 2017 migliaia di euro	Anno 2016 migliaia di euro
BA2690	B.16) Accantonamenti dell'esercizio	9.271	5.433
BA2700	B.16.A) Accantonamenti per rischi	1.463	726
BA2710	B.16.A.1) Accantonamenti per cause civili ed oneri processuali	40	0
BA2720	B.16.A.2) Accantonamenti per contenzioso personale dipendente	176	0
BA2730	B.16.A.3) Accantonamenti per rischi connessi all'acquisto di prestazioni sanitarie da privato	0	0
BA2740	B.16.A.4) Accantonamenti per copertura diretta dei rischi (autoassicurazione)	1.247	726
BA2750	B.16.A.5) Altri accantonamenti per rischi	0	0
BA2760	B.16.B) Accantonamenti per premio di operosità (SUMA)	285	245
BA2770	B.16.C) Accantonamenti per quote inutilizzate di contributi vincolati	4.436	3.135
BA2780	B.16.C.1) Accantonamenti per quote inutilizzate contributi da Regione e Prov. Aut. per quota F.S. vincolato	0	531
BA2790	B.16.C.2) Accantonamenti per quote inutilizzate contributi da soggetti pubblici (extra fondo) vincolati	4.115	2.428
BA2800	B.16.C.3) Accantonamenti per quote inutilizzate contributi da soggetti pubblici per ricerca	113	146
BA2810	B.16.C.4) Accantonamenti per quote inutilizzate contributi vincolati da privati	208	30
BA2820	B.16.D) Altri accantonamenti	3.087	1.327
BA2830	B.16.D.1) Accantonamenti per interessi di mora	0	0
BA2840	B.16.D.2) Acc. Rinnovi convenzioni MMG/PLS/MCA	984	606
BA2850	B.16.D.3) Acc. Rinnovi convenzioni Medici Sumai	94	58
BA2860	B.16.D.4) Acc. Rinnovi contratt. dirigenza medica	653	183
BA2870	B.16.D.5) Acc. Rinnovi contratt. dirigenza non medica	103	32
BA2880	B.16.D.6) Acc. Rinnovi contratt. comparto	1.069	302
BA2890	B.16.D.7) Altri accantonamenti	184	146
BZ9999	Totale costi della produzione (B)	828.292	819.716
CA0000	C) Proventi e oneri finanziari		
CA0010	C.1) Interessi attivi		
CA0020	C.1.A) Interessi attivi su c/tesoreria unica	3	1
CA0030	C.1.B) Interessi attivi su c/c postali e bancari	0	0
CA0040	C.1.C) Altri interessi attivi	0	0
CA0050	C.2) Altri proventi	3	1
CA0060	C.2.A) Proventi da partecipazioni	1	0
CA0070	C.2.B) Proventi finanziari da crediti iscritti nelle immobilizzazioni	0	0
CA0080	C.2.C) Proventi finanziari da titoli iscritti nelle immobilizzazioni	0	0
CA0090	C.2.D) Altri proventi finanziari diversi dai precedenti	0	0
CA0100	C.2.E) Utili su cambi	0	0
CA0110	C.3) Interessi passivi	1	0
CA0120	C.3.A) Interessi passivi su anticipazioni di cassa	848	205
CA0130	C.3.B) Interessi passivi su mutui	137	188
CA0140	C.3.C) Altri interessi passivi	674	0
CA0150	C.4) Altri oneri	37	17
CA0160	C.4.A) Altri oneri finanziari	116	108
CA0170	C.4.B) Perdite su cambi	116	108
CZ9999	Totale proventi e oneri finanziari (C)	0	0
DA0000	D) Rettifiche di valore di attività finanziarie	-960	-312
DA0010	D.1) Rivalutazioni		
DA0020	D.2) Svalutazioni	0	0
DZ9999	Totale rettifiche di valore di attività finanziarie (D)	0	0
EA0000	E) Proventi e oneri straordinari	0	0
EA0010	E.1) Proventi straordinari		
EA0020	E.1.A) Plusvalenze	6.003	7.987
EA0030	E.1.B) Altri proventi straordinari	0	0
EA0040	E.1.B.1) Proventi da donazioni e liberalità diverse	6.003	7.987
EA0050	E.1.B.2) Sopravvenienze attive	24	12
EA0060	E.1.B.2.1) Sopravvenienze attive v/Aziende sanitarie pubbliche della Regione	616	5.900
EA0070	E.1.B.2.2) Sopravvenienze attive v/terzi	17	5
EA0080	E.1.B.2.2.A) Sopravvenienze attive v/terzi relative alla mobilità extraregionale	599	5.895
EA0090	E.1.B.2.2.B) Sopravvenienze attive v/terzi relative al personale	0	0
EA0100	E.1.B.2.2.C) Sopravvenienze attive v/terzi relative alle convenzioni con medici di base	0	0
EA0110	E.1.B.2.2.D) Sopravvenienze attive v/terzi relative alle convenzioni per la specialistica	0	0
EA0120	E.1.B.2.2.E) Sopravvenienze attive v/terzi relative all'acquisto prestaz. sanitarie da operatori accreditati	0	0
EA0130	E.1.B.2.2.F) Sopravvenienze attive v/terzi relative all'acquisto di beni e servizi	2	2
EA0140	E.1.B.2.2.G) Altre sopravvenienze attive v/terzi	597	5.893
EA0150	E.1.B.3) Insussistenze attive	5.363	2.075
EA0160	E.1.B.3.1) Insussistenze attive v/Aziende sanitarie pubbliche della Regione	198	159
EA0170	E.1.B.3.2) Insussistenze attive v/terzi	5.165	1.916
EA0180	E.1.B.3.2.A) Insussistenze attive v/terzi relative alla mobilità extraregionale	0	0
EA0190	E.1.B.3.2.B) Insussistenze attive v/terzi relative al personale	0	65
EA0200	E.1.B.3.2.C) Insussistenze attive v/terzi relative alle convenzioni con medici di base	964	7
EA0210	E.1.B.3.2.D) Insussistenze attive v/terzi relative alle convenzioni per la specialistica	11	1

Codici Ministeriali	CONTO ECONOMICO GESTIONE SANITARIA (Decreto del Ministero della Salute n.144 del 15 giugno 2012)	Anno 2017 migliaia di euro	Anno 2016 migliaia di euro
EA0220	E.1.B.3.2.E) Insussistenze attive v/terzi relative all'acquisto prestaz. sanitarie da operatori accreditati	289	10
EA0230	E.1.B.3.2.F) Insussistenze attive v/terzi relative all'acquisto di beni e servizi	3.630	1.371
EA0240	E.1.B.3.2.G) Altre insussistenze attive v/terzi	271	482
EA0250	E.1.B.4) Altri proventi straordinari	0	0
EA0260	E.2) Oneri straordinari	1.213	2.167
EA0270	E.2.A) Minusvalenze	2	0
EA0280	E.2.B) Altri oneri straordinari	1.211	2.167
EA0290	E.2.B.1) Oneri tributari da esercizi precedenti	79	49
EA0300	E.2.B.2) Oneri da cause civili ed oneri processuali	25	649
EA0310	E.2.B.3) Sopravvenienze passive	931	1.388
EA0320	E.2.B.3.1) Sopravvenienze passive v/Aziende sanitarie pubbliche della Regione	132	14
EA0330	E.2.B.3.1.A) Sopravvenienze passive v/Aziende sanitarie pubbliche relative alla mobilità intraregionale	1	0
EA0340	E.2.B.3.1.B) Altre sopravvenienze passive v/Aziende sanitarie pubbliche della Regione	131	14
EA0350	E.2.B.3.2) Sopravvenienze passive v/terzi	799	1.374
EA0360	E.2.B.3.2.A) Sopravvenienze passive v/terzi relative alla mobilità extraregionale	0	0
EA0370	E.2.B.3.2.B) Sopravvenienze passive v/terzi relative al personale	179	112
EA0380	E.2.B.3.2.B.1) Soprav. passive v/terzi relative al personale - dirigenza medica	60	13
EA0390	E.2.B.3.2.B.2) Soprav. passive v/terzi relative al personale - dirigenza non medica	41	41
EA0400	E.2.B.3.2.B.3) Soprav. passive v/terzi relative al personale - comparto	78	58
EA0410	E.2.B.3.2.C) Sopravvenienze passive v/terzi relative alle convenzioni con medici di base	0	0
EA0420	E.2.B.3.2.D) Sopravvenienze passive v/terzi relative alle convenzioni per la specialistica	0	0
EA0430	E.2.B.3.2.E) Sopravvenienze passive v/terzi relative all'acquisto prestaz. sanitarie da operatori accreditati	11	608
EA0440	E.2.B.3.2.F) Sopravvenienze passive v/terzi relative all'acquisto di beni e servizi	541	406
EA0450	E.2.B.3.2.G) Altre sopravvenienze passive v/terzi	68	248
EA0460	E.2.B.4) Insussistenze passive	176	81
EA0470	E.2.B.4.1) Insussistenze passive v/Aziende sanitarie pubbliche della Regione	44	3
EA0480	E.2.B.4.2) Insussistenze passive v/terzi	132	78
EA0490	E.2.B.4.2.A) Insussistenze passive v/terzi relative alla mobilità extraregionale	0	0
EA0500	E.2.B.4.2.B) Insussistenze passive v/terzi relative al personale	0	0
EA0510	E.2.B.4.2.C) Insussistenze passive v/terzi relative alle convenzioni con medici di base	0	0
EA0520	E.2.B.4.2.D) Insussistenze passive v/terzi relative alle convenzioni per la specialistica	0	0
EA0530	E.2.B.4.2.E) Insussistenze passive v/terzi relative all'acquisto prestaz. sanitarie da operatori accreditati	12	0
EA0540	E.2.B.4.2.F) Insussistenze passive v/terzi relative all'acquisto di beni e servizi	20	12
EA0550	E.2.B.4.2.G) Altre insussistenze passive v/terzi	100	66
EA0560	E.2.B.5) Altri oneri straordinari	0	0
EZ9999	Totale proventi e oneri straordinari (E)	4.790	5.820
XA0000	Risultato prima delle imposte (A - B +/- C +/- D +/- E)	9.732	9.620
YA0000	Imposte e tasse	0	0
YA0010	Y.1) IRAP	9.521	9.407
YA0020	Y.1.A) IRAP relativa a personale dipendente	8.715	8.672
YA0030	Y.1.B) IRAP relativa a collaboratori e personale assimilato a lavoro dipendente	640	583
YA0040	Y.1.C) IRAP relativa ad attività di libera professione (intramoenia)	166	152
YA0050	Y.1.D) IRAP relativa ad attività commerciale	0	0
YA0060	Y.2) IRES	200	194
YA0070	Y.2.A) IRES su attività istituzionale	200	194
YA0080	Y.2.B) IRES su attività commerciale	0	0
YA0090	Y.3) Accantonamento a F.do Imposte (Accertamenti, condoni, ecc.)	0	0
YZ9999	Totale imposte e tasse	9.721	9.601
ZZ9999	RISULTATO DI ESERCIZIO	11	19

Codici Ministeriali	CONTO ECONOMICO GESTIONE SANITARIA (Decreto del Ministero della Salute n.144 del 15 giugno 2012)	Anno 2017 unità di euro
AA0000	A) Valore della produzione	
AA0010	A.1) Contributi in c/esercizio	763.733.162
AA0020	A.1.A) Contributi da Regione o Prov. Aut. per quota F.S. regionale	739.501.041
AA0030	A.1.A.1) da Regione o Prov. Aut. per quota F.S. regionale indistinto	732.567.845
	4101001 - TRASF. RER IN C/ESERCIZIO INDISTINTA (Q.TA CAPITARIA)	685.585.693
	4101002 - TRASF. DA RER PER PROGETTI (ANZIANI, EX OP, ESCLUSIVITA', ecc)	13.752.972
	4101006 - QUOTA CAPITARIA MANOVRE GOVERNATIVE	0
	4103006 - FRNA CONTRIBUTI DA FSR	31.874.068
	4104005 - TRASFERIMENTI DAI COMUNI IN C/ESERCIZIO DISTRETTO DI FIDENZA	0
	4104011 - TRASFERIMENTI DA FSR FINALIZZATI	1.355.112
	4306031 - RIMBORSO PERSONALE IN COLLABORAZIONE MEDICO E VET. C/O GSA	0
	4306032 - RIMBORSO PERSONALE IN COLLABORAZIONE SAN. NON MEDICO DIR. C/O GSA	0
	4306033 - RIMBORSO PERSONALE IN COLLABORAZIONE SAN. COMPARTO C/O GSA	0
	4306034 - RIMBORSO INFERMIERI IN COLLABORAZIONE C/O GSA	0
	4306035 - RIMBORSO PERSONALE IN COLLABORAZIONE PROF. DIR. C/O GSA	0
	4306036 - RIMBORSO PERSONALE IN COLLABORAZIONE TECNICO DIR. C/O GSA	0
	4306037 - RIMBORSO PERSONALE IN COLLABORAZIONE TECNICO COMPARTO C/O GSA	0
	4306038 - RIMBORSO PERSONALE IN COLLABORAZIONE AMM.VO DIR. C/O GSA	0
	4306039 - RIMBORSO PERSONALE IN COLLABORAZIONE AMM.VO COMPARTO C/O GSA	0
	4306040 - RIMB. PERS. COMANDATO MED.VET. GSA	0
AA0040	A.1.A.2) da Regione o Prov. Aut. per quota F.S. regionale vincolato	6.933.196
	4104012 - TRASFERIMENTI DA F.S.N. VINCOLATI (d.l. 56/2000)	5.280.112
	4104030 - PROGETTO PIANI DI ZONA (SOCIALE)	0
	4104035 - CONTRIBUTI SANITA' PENITENZIARIA RISORSE STATALI	1.653.084
AA0050	A.1.B) Contributi c/esercizio (extra fondo)	23.900.415
AA0060	A.1.B.1) da Regione o Prov. Aut. (extra fondo)	13.263.847
AA0070	A.1.B.1.1) Contributi da Regione o Prov. Aut. (extra fondo) vincolati	13.263.847
	4103007 - FRNA ALTRI CONTRIBUTI DA REGIONE	13.263.847
	4104007 - ALTRI TRASF. DA RER (L. SPECIFICHE CON VINCOLO DI DESTINAZIONE)	0
AA0080	A.1.B.1.2) Contributi da Regione o Prov. Aut. (extra fondo) - Risorse aggiuntive da bilancio regionale a titolo di copertura LEA	0
	4103009 - RISORSE REGIONALI E FISCALITA' GARANZIA EQUILIBRIO SSR	0
AA0090	A.1.B.1.3) Contributi da Regione o Prov. Aut. (extra fondo) - Risorse aggiuntive da bilancio regionale a titolo di copertura extra LEA	0
	4104036 - RISORSE REGIONALI E FISCALITA' PROGRAMMI E PRESTAZIONI AGGIUNTIVE RER	0
AA0100	A.1.B.1.4) Contributi da Regione o Prov. Aut. (extra fondo) - Altro	0
AA0110	A.1.B.2) Contributi da Aziende sanitarie pubbliche della Regione o Prov. Aut. (extra fondo)	25.168
AA0120	A.1.B.2.1) Contributi da Aziende sanitarie pubbliche della Regione o Prov. Aut. (extra fondo) vincolati	25.168
	4301057 - CONTRIBUTI DA AZIENDE SAN. RER PER FINANZIAMENTI REGIONALI	25.168
AA0130	A.1.B.2.2) Contributi da Aziende sanitarie pubbliche della Regione o Prov. Aut. (extra fondo) altro	0
AA0140	A.1.B.3) Contributi da altri soggetti pubblici (extra fondo)	10.611.400
AA0150	A.1.B.3.1) Contributi da altri soggetti pubblici (extra fondo) vincolati	1.553.618
	4103002 - TRASFERIMENTI DELLA PROVINCIA	282.932
	4104008 - ALTRI TRAF. DA ALTRI ENTI PUBBLICI (ESCLUSA RER)	1.270.686
	4205029 - CONTRIBUTI PER SPERIMENTAZIONI PER MINISTERO E ALTRI SOGG. PUBBL.	0
AA0160	A.1.B.3.2) Contributi da altri soggetti pubblici (extra fondo) L. 210/92	4.918.009
	4103005 - TRASFERIMENTI DA RER PER INDENNIZZI EX L. 210/92	4.918.009
AA0170	A.1.B.3.3) Contributi da altri soggetti pubblici (extra fondo) altro	4.139.773
	4103008 - CONTRIBUTI DA FONDO NAZIONALI E PER LA NON AUTOSUFFICIENZA	4.118.046
	4105004 - CONTRIBUTI DA ENTI LOCALI DA FONDO NAZIONALE PER LA NON AUTOSUFFICIENZA	0
	4105005 - FRNA ALTRI CONTRIBUTI DA ENTI LOCALI	21.727
AA0180	A.1.C) Contributi c/esercizio per ricerca	123.706
AA0190	A.1.C.1) Contributi da Ministero della Salute per ricerca corrente	0
AA0200	A.1.C.2) Contributi da Ministero della Salute per ricerca finalizzata	0
AA0210	A.1.C.3) Contributi da Regione ed altri soggetti pubblici per ricerca	123.706
	4104041 - RISORSE AGGIUNTIVE REGIONALI PER RICERCA	0
	4104042 - ALTRI CONTRIBUTI DA REGIONE PER RICERCA	123.706
AA0220	A.1.C.4) Contributi da privati per ricerca	0
AA0230	A.1.D) Contributi c/esercizio da privati	208.000
	4104006 - TRASF. DA PRIVATI A DESTINAZIONE VINCOLATA	208.000
	4105006 - FRNA CONTRIBUTI DA PRIVATI	0
AA0240	A.2) Rettifica contributi c/esercizio per destinazione ad investimenti	-131.156
AA0250	A.2.A) Rettifica contributi in c/esercizio per destinazione ad investimenti - da Regione o Prov. Aut. per quota F.S. regionale	-46.055
	4101007 - RETTIFICA CONTRIBUTI C/ESERCIZIO DA FSR INDISTINTI	-38.482
	4104038 - RETTIFICA CONTRIBUTI C/ESERCIZIO DA FSR FINALIZZATI	-6.404
	4104039 - RETTIFICA CONTRIBUTI C/ESERCIZIO DA FSR VINCOLATI	-1.169
AA0260	A.2.B) Rettifica contributi in c/esercizio per destinazione ad investimenti - altri contributi	-85.101
	4103011 - RETTIFICA CONTRIBUTI C/ESERCIZIO DA REGIONE (EXTRA FONDO)	-85.101
	4103012 - RETTIFICA ALTRI CONTRIBUTI C/ESERCIZIO	-20.000
	4104044 - RETTIFICA CONTRIBUTI DA RER PER RICERCA	0
	4301065 - RETTIFICA CONTRIBUTI C/ESERCIZIO DA AZIENDE SANITARIE DELLA REGIONE	0

Codici Ministeriali	CONTO ECONOMICO GESTIONE SANITARIA (Decreto del Ministero della Salute n.144 del 15 giugno 2012)	Anno 2017 unità di euro
AA0270	A.3) Utilizzo fondi per quote inutilizzate contributi vincolati di esercizi precedenti	2.183.069
AA0280	A.3.A) Utilizzo fondi per quote inutilizzate contributi di esercizi precedenti da Regione o Prov. Aut. per quota F.S. regionale vincolato	528.146
	4101005 - RICAVI ESERCIZI PRECEDENTI RER PROGETTI E FUNZIONI	0
	4104013 - RICAVI ESERCIZI PRECEDENTI PER TRASFERIMENTI DA F.S.N. VINCOLATI	528.146
	4104014 - RICAVI ESERCIZI PRECEDENTI PER PROGETTI REG.LI FINALIZZATI	0
	4104034 - RICAVI ESERCIZI PRECEDENTI PIANI DI ZONA (SOCIALE)	0
AA0290	A.3.B) Utilizzo fondi per quote inutilizzate contributi di esercizi precedenti da soggetti pubblici (extra fondo) vincolati	1.517.611
	4104009 - RICAVI ESERCIZI PRECEDENTI PER ALTRI TRASF. DA RER (L. SPECIFICHE)	245.425
	4104010 - RICAVI ESERCIZI PRECEDENTI PER ALTRI TRASF. DA ALTRI ENTI PUBBLICI (ESCLUSA RER)	248.199
	4104037 - RICAVI ES. PRECEDENTE RISORSE REGIONALI E FISCALITA' PROGRAMMI E PRESTAZIONI AGGIUNTIVE RER	0
	4105008 - FRNA - UTILIZZO CONTRIBUTI RER ESERCIZI PRECEDENTI	878.001
	4105009 - FRNA - UTILIZZO CONTRIBUTI SOGGETTI PUBBLICI DIVERSI ESERCIZI PRECEDENTI	100.000
	4301064 - RICAVI ES. PRECEDENTI CONTRIBUTI DA AZ SAN RER FINANZIAMENTI RER	45.985
AA0300	A.3.C) Utilizzo fondi per quote inutilizzate contributi di esercizi precedenti per ricerca	109.826
	4103010 - RICAVI ESERCIZI PRECEDENTI CONTRIBUTI PER RICERCA DA RER	0
	4104045 - RICAVI ESERCIZI PRECEDENTI PER ALTRI CONTRIBUTI DA RER PER RICERCA	109.826
	4104046 - RICAVI ESERCIZI PRECEDENTI PER CONTRIBUTI RICERCA RER	0
AA0310	A.3.D) Utilizzo fondi per quote inutilizzate contributi vincolati di esercizi precedenti da privati	27.486
	4104043 - RICAVI ESERCIZI PRECEDENTI DA PRIVATI A DESTINAZIONE VINCOLATA	27.486
AA0320	A.4) Ricavi per prestazioni sanitarie e sociosanitarie a rilevanza sanitaria	46.574.896
AA0330	A.4.A) Ricavi per prestazioni sanitarie e sociosanitarie a rilevanza sanitaria erogate a soggetti pubblici	12.638.345
AA0340	A.4.A.1) Ricavi per prestaz. sanitarie e sociosanitarie a rilevanza sanitaria erogate ad Aziende sanitarie pubbliche della Regione	6.441.452
AA0350	A.4.A.1.1) Prestazioni di ricovero	3.678.503
	4202002 - ASSISTENZA OSPEDALIERA (MOB REGIONALE)	3.678.503
	4205030 - ALTRE PRESTAZIONI DI DEGENZA AD AZ. SAN. RER	0
AA0360	A.4.A.1.2) Prestazioni di specialistica ambulatoriale	1.025.716
	4202003 - SPECIALISTICA MOB. REGIONALE	1.003.648
	4205010 - PREST. OSSIG. IPERBARICA AD AZ. SAN. RER	21.699
	4205019 - PREST. SPEC. AD AZIENDE SAN. RER ESCLUSE DA MOBILITA'	370
AA0370	A.4.A.1.3) Prestazioni di psichiatria residenziale e semiresidenziale	450.490
	4205035 - RETTE PSICHIATRICHE IN STR. AZ. LI DA AZ. SAN. RER	450.490
AA0380	A.4.A.1.4) Prestazioni di File F	646.477
	4202004 - SOMMINISTRAZIONE FARMACI MOB. REGIONALE	646.477
AA0390	A.4.A.1.5) Prestazioni servizi MMG, PLS, Contin. assistenziale	123.077
	4303001 - MOBILITA' ATTIVA REG. ASSISTENZA SANITARIA DI BASE	123.077
AA0400	A.4.A.1.6) Prestazioni servizi farmaceutica convenzionata	309.506
	4303002 - MOBILITA' REGIONALE ASSISTENZA FARMACEUTICA	309.506
AA0410	A.4.A.1.7) Prestazioni termali	0
AA0420	A.4.A.1.8) Prestazioni trasporto ambulanze ed elisoccorso	0
	4301045 - TRASPORTI SANITARI PER AZIENDE SAN. RER	0
	4301062 - RIMBORSI TRASPORTI SAN. AD AZIENDE SANITARIE RER	0
AA0430	A.4.A.1.9) Altre prestazioni sanitarie e socio-sanitarie a rilevanza sanitaria	207.684
	4205008 - CONSULENZE SANITARIE AD AZIENDE SAN. REGIONALI	199.459
	4206009 - CESSIONE SANGUE ED EMODERIVATI AD AZIENDE SAN. DELLE REGIONE	0
	4206020 - ONERI E RETTE PER RICOVERI C/O STRUTTURE AZIENDALI DA AZIENDE SANITARIE RER	0
	4206070 - MOBILITA' CESSIONE EMODERIVATI AD AZIENDE SAN. DELLE REGIONE	0
	4206075 - PRESTAZIONI SERVIZIO IGIENE PUBBLICA AD AZIENDE SANITARIE RER	8.225
	4206076 - PRESTAZIONI PSAL AD AZIENDE SANITARIE RER	0
	4206077 - RICAVI PER SERVIZI SANITARI DIVERSI AD AZ SAN RER	0
	4206078 - RICAVI PER SERVIZI NON SANITARI DIVERSI E AMMINISTRATIVI AD AZ SAN RER	0
	4301019 - ISCR. CORSI E CONVEGNI DA AZ. SAN. DELLA REGIONE	0
AA0440	A.4.A.2) Ricavi per prestaz. sanitarie e sociosanitarie a rilevanza sanitaria erogate ad altri soggetti pubblici	586.078
	4205004 - RICAVI DA PREFETTURA PER DEGENZE STRANIERI IN NS P.O.	0
	4205005 - RICAVI DA MINISTERO PER DEGENZE STRANIERI IN NS P.O.	15.866
	4205006 - RICAVI DA PREFETTURA PER SPECIALISTICA A STRANIERI IN NS STRUTTURE	0
	4205007 - RICAVI DA MINISTERO PER SPECIALISTICA A STRANIERI IN NS STRUTTURE	0
	4205014 - PREST. SPEC. AD AMM. E ENTI PUB. ESCLUSE DA MOBILITA'	0
	4205015 - CONSULENZE SANITARIE AD ENTI PUBBLICI	5.430
	4205020 - SOMMINISTRAZIONE FARMACI A STRANIERI	0
	4205037 - ALTRE PRESTAZIONI DI DEGENZA AD ALTRI SOGGETTI PUBBLICI REGIONALI	0
	4206008 - RIMBORSI INAIL PER PRESTAZIONI PRONTO SOCCORSO	55.000
	4206011 - QUOTA A CARICO COMUNI PER RICOVERI C/O STRUTTURE AZIENDALI	275.498
	4206019 - ALTRI SERVIZI E CESSIONE BENI AD ENTI PUBBLICI	0
	4206030 - PRESTAZIONI IGIENE PUBBLICA A SOGGETTI PUBBLICI REGIONALI	27.596
	4206032 - PRESTAZIONI PREVENZIONE SICUREZZA AMBIENTI DI LAVORO A SOGGETTI PUBBLICI REGIONALI	2.452
	4206034 - PRESTAZIONI IMPIANTISTICA ANTINFORTUNISTICA A SOGGETTI PUBBLICI REGIONALI	3.089
	4206036 - PRESTAZIONI SERVIZIO VETERINARIO A SOGGETTI PUBBLICI REGIONALI	249
	4301033 - RIMBORSI DA PREFETTURA SPECIALISTICA A STRANIERI DA AZ. OSP	0
	4301044 - RIMBORSI DA PREFETTURA DEGENZE STRANIERI DA AZIENDA OSPEDALIERA	0

Codici Ministeriali	CONTO ECONOMICO GESTIONE SANITARIA (Decreto del Ministero della Salute n.144 del 15 giugno 2012)	Anno 2017 unità di euro
	4301050 - RIMBORSI PREFETTURA SOMMINISTRAZIONE FARMACI A STRANIERI EROGATI DA ALTRI	0
	4301058 - RIMBORSI DEGENZE A STRANIERI DA OSPEDALI PRIVATI	200.899
	4301059 - RIMBORSI SPECIALISTICA A STRANIERI DA OSPEDALI PRIVATI	0
AA0450	A.4.A.3) Ricavi per prestaz. sanitarie e sociosanitarie a rilevanza sanitaria erogate a soggetti pubblici Extraregione	5.610.815
AA0460	A.4.A.3.1) Prestazioni di ricovero	2.253.099
	4203002 - ASSISTENZA OSPEDALIERA (MOB EXTRAREGIONALE)	2.253.099
	4704006 - SOPRAVV. ATTIVE MAGGIOR MOB. ATTIVA EXTRARER	0
	4704009 - INSUS. DEL PASSIVO MINOR MOB. PASS. EXTRARER	0
AA0470	A.4.A.3.2) Prestazioni ambulatoriali	721.494
	4203003 - SPECIALISTICA MOB. EXTRA REGIONALE	719.795
	4205031 - PREST. SPEC. AD AZ. SAN. EXTRA RER ESCLUSE DA MOBILITA'	1.699
AA0480	A.4.A.3.3) Prestazioni di psichiatria non soggetta a compensazione (resid. e semiresid.)	0
AA0490	A.4.A.3.4) Prestazioni di File F	537.172
	4203004 - SOMMINISTRAZIONE FARMACI MOB. EXTRA REGIONALE	537.172
AA0500	A.4.A.3.5) Prestazioni servizi MMG, PLS, Contin. assistenziale Extraregione	488.736
	4304001 - ASSISTENZA SANITARIA DI BASE (MOB. EXTRA REGIONE)	488.736
AA0510	A.4.A.3.6) Prestazioni servizi farmaceutica convenzionata Extraregione	699.649
	4304002 - ASSISTENZA FARMACEUTICA (MOB EXTRAREGIONE)	699.649
AA0520	A.4.A.3.7) Prestazioni termali Extraregione	0
AA0530	A.4.A.3.8) Prestazioni trasporto ambulanze ed elisoccorso Extraregione	189.000
	4304005 - TRASPORTI IN EMERGENZA (MOB. EXTRAREGIONE)	189.000
AA0540	A.4.A.3.9) Altre prestazioni sanitarie e sociosanitarie a rilevanza sanitaria Extraregione	0
	4205036 - ALTRE PRESTAZIONI DI DEGENZA AD ENTI PUBBLICI EXTRA RER	0
	4206071 - MOBILITA' CESSIONE EMOODERIVATI AD AZIENDE SAN. EXTRA REGIONE	0
AA0550	A.4.A.3.10) Ricavi per cessione di emocomponenti e cellule staminali Extraregione	0
AA0560	A.4.A.3.11) Ricavi per differenziale tariffe TUC	0
AA0570	A.4.A.3.12) Altre prestazioni sanitarie e sociosanitarie a rilevanza sanitaria non soggette a compensazione Extraregione	14.737
AA0580	A.4.A.3.12.A) Prestazioni di assistenza riabilitativa non soggette a compensazione Extraregione	0
AA0580	A.4.A.3.12.B) Altre prestazioni sanitarie e socio-sanitarie a rilevanza sanitaria non soggette a compensazione Extraregione	14.737
	4205009 - CONSULENZE SANITARIE AD AZIENDE SAN. EXTRA REGIONALI	0
	4206018 - ONERI E RETTE PER RICOVERI C/O STRUTTURE AZIENDALI DA AZIENDE SANITARIE EXTRA RER	13.828
	4206028 - ALTRI SERVIZI E CESSIONE BENI AD AZ. SAN. EXTRA RER	0
	4206031 - PRESTAZIONI IGIENE PUBBLICA A SOGGETTI PUBBLICI EXTRA REGIONALI	909
	4206033 - PRESTAZIONI PREVENZIONE SICUREZZA AMBIENTI DI LAVORO A SOGGETTI PUBBLICI EXTRA REGIONALI	0
	4206035 - PRESTAZIONI IMPIANTISTICA ANTINFORTUNISTICA A SOGGETTI PUBBLICI EXTRA REGIONALI	0
AA0600	A.4.A.3.13) Altre prestazioni sanitarie a rilevanza sanitaria - Mobilità attiva Internazionale	706.928
	4205038 - PRESTAZIONI DI MOBILITA' INTERNAZIONALE	706.928
AA0610	A.4.B) Ricavi per prestazioni sanitarie e sociosanitarie a rilevanza sanitaria erogate da privati v/residenti Extraregione in compensazione (mobilità attiva)	27.300.784
AA0620	A.4.B.1) Prestazioni di ricovero da priv. Extraregione in compensazione (mobilità attiva)	23.851.223
	4304004 - ASSISTENZA OSP. CASE DI CURA DI PARMA (MOB EXTRA RER)	23.851.223
AA0630	A.4.B.2) Prestazioni ambulatoriali da priv. Extraregione in compensazione (mobilità attiva)	584.639
	4304007 - SPECIALISTICA ESTERNA A RESIDENTI EXTRARER (MOB. ATT.)	584.639
AA0640	A.4.B.3) Prestazioni di File F da priv. Extraregione in compensazione (mobilità attiva)	0
AA0650	A.4.B.4) Altre prestazioni sanitarie e sociosanitarie a rilevanza sanitaria erogate da privati v/residenti Extraregione in compensazione (mobilità attiva)	2.864.921
	4304003 - ASSISTENZA TERMAL (MOB EXTRA REGIONE)	2.864.921
AA0660	A.4.C) Ricavi per prestazioni sanitarie e sociosanitarie a rilevanza sanitaria erogate a privati	3.816.443
	4205021 - PROVENTI DA PRIVATI PER RETTE DI DEGENZA	80.165
	4205022 - PROVENTI DA PRIVATI PER RETTE ALBERGHIERE	13.541
	4205023 - PROVENTI DA PRIVATI PER ORTOD. PROTESI DENTARIE	0
	4205024 - PROVENTI DA PRIVATI PER ATTIVITA' DI MEDICINA SPORTIVA	6.636
	4205026 - CONTRIBUTI PER SPERIMENTAZIONI DA PRIVATO	36.455
	4205027 - PREST. OSSIG. IPERBARICA PRIVATI	3.550
	4205028 - PREST. SPECIALISTICHE A PRIVATI (COMPRESSE AZIENDE)	7.955
	4205033 - CONSULENZE SANITARIE A PRIVATI	12.604
	4206041 - PRESTAZIONI MEDICO LEGALI (A SOGG. PRIVATI)	260.567
	4206042 - PARERI IGIENICO SANITARI AMBIENTALI (A SOGG. PRIVATI)	1.952
	4206043 - PARERI IGIENICO SANIT. SUGLI ALIMENTI (A SOGG. PRIVATI)	56.168
	4206046 - PRESTAZIONI DI POLIZIA MORTUARIA A PRIVATI	1.411
	4206047 - VACCINAZIONI (A SOGG. PRIVATI)	596.420
	4206048 - ALTRI PROVENTI IGIENE PUBBLICA (A SOGG. PRIVATI)	182.140
	4206049 - VALUTAZIONE/STRUTTURA STRUTTURE SAN. LR 34/98 (SOGG. PRIVATI)	0
	4206050 - ATTESTATI E PARERI SU STRUTTURE (A SOGG. PRIVATI)	8.524
	4206051 - ACCERTAMENTI SANITARI AI LAVORATORI (A SOGG. PRIVATI)	1.825
	4206052 - PRESTAZIONI DI PREVENZIONE DIVERSE (A SOGG. PRIVATI)	449
	4206053 - CONTROLLI AD IMPIANTI (A SOGG. PRIVATI)	27.842
	4206054 - PROVENTI CONTROLLO CARNI ART3 DL51/92	1.481.473
	4206055 - PROVENTI PER DIRITTI VETERINARI A SOGG. PRIVATI	690.400
	4206057 - PROVENTI PER CERTIFICATI CARTELLE CLINICHE E LASTRE	20.127



Codici Ministeriali	CONTO ECONOMICO GESTIONE SANITARIA (Decreto del Ministero della Salute n.144 del 15 giugno 2012)	Anno 2017 unità di euro
	4206061 - QUOTA A CARICO PRIVATI PER STRUTTURE AZIENDALI DSM E SERT	13.135
	4206062 - QUOTA A CARICO PRIVATI PER STRUTTURE AZ. LI NON AUTOSUFF	0
	4206063 - PROVENTI DA CONTRAVVENZIONE I.P. (A SOGG. PRIVATI)	110.249
	4206064 - PROVENTI DA CONTRAVVENZIONE PSAL (A SOGG. PRIVATI)	14.426
	4206065 - PROVENTI DA CONTRAVVENZIONE U.O.IMP. (A SOGG. PRIVATI)	57.436
	4206066 - PROVENTI DA CONTRAVVENZIONE VET.	114.138
	4206068 - CESSIONE SANGUE ED EMOERIVATI A PRIVATI	0
	4206069 - ALTRI SERVIZI E CESSIONE BENI A PRIVATI	3.133
	4206073 - SANZIONI AMMINISTRATIVE - SERVIZIO FARMACEUTICO	11.496
	4206074 - SANZIONI AMM.VE FUMO EX L. 3/03	2.228
	4301046 - TRASPORTI INFERMI PER SOGG. PRIVATI	0
AA0670	A.4.D) Ricavi per prestazioni sanitarie erogate in regime di intramoenia	2.819.324
AA0680	A.4.D.1) Ricavi per prestazioni sanitarie intramoenia - Area ospedaliera	152.846
	4204003 - ATTIVITA' LIBERO PROFESSIONALE PER DEGENZE	152.846
AA0690	A.4.D.2) Ricavi per prestazioni sanitarie intramoenia - Area specialistica	2.556.157
	4204004 - ATTIVITA' LIBERO PROFESSIONALE AMBULATORIALE	2.556.157
AA0700	A.4.D.3) Ricavi per prestazioni sanitarie intramoenia - Area sanità pubblica	110.321
	4204005 - ATTIVITA' LIBERO PROFESSIONALE SANITA' PUBBLICA	110.321
AA0710	A.4.D.4) Ricavi per prestazioni sanitarie intramoenia - Consulenze (ex art. 55 c.1 lett. c), d) ed ex art. 57-58)	0
	4204006 - CONSULENZE SANITARIE INTRAMOENIA EX ART. 55 - 57 - 58 AD ALTRI	0
AA0720	A.4.D.5) Ricavi per prestazioni sanitarie intramoenia - Consulenze (ex art. 55 c.1 lett. c), d) ed ex art. 57-58) (Aziende sanitarie pubbliche della Regione)	0
	4204007 - CONSULENZE SANITARIE INTRAMOENIA EX ART. 55 - 57 - 58 AD AZ. SAN. RER	0
AA0730	A.4.D.6) Ricavi per prestazioni sanitarie intramoenia - Altro	0
AA0740	A.4.D.7) Ricavi per prestazioni sanitarie intramoenia - Altro (Aziende sanitarie pubbliche della Regione)	0
AA0750	A.5) Concorsi, recuperi e rimborsi	5.377.665
AA0760	A.5.A) Rimborsi assicurativi	6.271
	4301002 - RISARCIMENTI DA ASSICURAZIONI	6.271
AA0770	A.5.B) Concorsi, recuperi e rimborsi da Regione	40.830
AA0780	A.5.B.1) Rimborso degli oneri stipendiali del personale dell'azienda in posizione di comando presso la Regione	0
AA0790	A.5.B.2) Altri concorsi, recuperi e rimborsi da parte della Regione	40.830
	4301067 - RIMBORSI DALLA REGIONE	40.830
AA0800	A.5.C) Concorsi, recuperi e rimborsi da Aziende sanitarie pubbliche della Regione	3.161.803
AA0810	A.5.C.1) Rimborso degli oneri stipendiali del personale dipendente dell'azienda in posizione di comando presso Aziende sanitarie pubbliche della Regione	408.510
	4306001 - RIMBORSO PERSONALE IN COMANDO MEDICO E VETERINARIO C/O AZIENDE SANITARIE RER	169.940
	4306004 - RIMBORSO PERSONALE COMANDO SANITARIO NON MEDICO DIRIGENZA C/O AZIENDE SANITARIE RER	0
	4306010 - RIMBORSI PERSONALE PROFESSIONALE DIRIGENZA IN COMANDO C/O AZIENDE SANITARIE RER	0
	4306013 - RIMBORSO PERSONALE TECNICO DIRIGENZA IN COMANDO C/O AZIENDE SANITARIE RER	0
	4306016 - RIMBORSO PERSONALE TECNICO COMPARTO IN COMANDO C/O AZIENDE SANITARIE RER	0
	4306019 - RIMBORSO PERSONALE AMMINISTRATIVO DIRIGENZA IN COMANDO C/O AZIENDE SANITARIE RER	0
	4306022 - RIMBORSO PERSONALE AMMINISTRATIVO COMPARTO IN COMANDO C/O AZIENDE SANITARIE RER	0
	4306025 - RIMBORSO PERSONALE COMANDO SANITARIO COMPARTO IN COMANDO C/O AZIENDE SANITARIE RER	177.266
	4306026 - RIMBORSO INFERMIERI COMANDATI IN COMANDO C/O AZIENDE SANITARIE RER	61.303
AA0820	A.5.C.2) Rimborsi per acquisto beni da parte di Aziende sanitarie pubbliche della Regione	154.738
	4305016 - RIMBORSI DA AZ. SAN. RER PER CESSIONE BENI DI CONSUMO SANITARI	58.071
	4305018 - RIMB. DA AZ. SAN. RER PER CESSIONE BENI DI CONSUMO NON SANITARI	96.666
AA0830	A.5.C.3) Altri concorsi, recuperi e rimborsi da parte di Aziende sanitarie pubbliche della Regione	2.598.555
	4205017 - CONSULENZE NON SANITARIE AD AZIENDE SANITARIE RER	0
	4301060 - RIMBORSO BOLLI DA AZIENDE SANITARIE RER	0
	4301063 - RIMBORSI GESTIONE DIRETTA FRNA	1.290.689
	4301066 - RIMBORSI DA AZIENDE SAN. RER PER SERVIZI NON SANITARI	72.016
	4301068 - RIMBORSI DA AZIENDE SAN. RER PER SERVIZI SANITARI DIVERSI	1.235.850
AA0840	A.5.D) Concorsi, recuperi e rimborsi da altri soggetti pubblici	887.581
AA0850	A.5.D.1) Rimborso degli oneri stipendiali del personale dipendente dell'azienda in posizione di comando presso altri soggetti pubblici	274.841
	4306002 - RIMBORSO PERSONALE IN COMANDO MEDICO E VETERINARIO C/O ALTRI ENTI PUBBLICI	78.222
	4306005 - RIMBORSO PERSONALE SANITARIO NON MEDICO DIRIGENTE IN COMANDO C/O ALTRI ENTI PUBBLICI	0
	4306011 - RIMBORSI PERSONALE PROFESSIONALE DIRIGENZA IN COMANDO C/O ALTRI ENTI PUBBLICI	0
	4306014 - RIMBORSO PERSONALE TECNICO DIRIGENZA IN COMANDO C/O ENTI PUBBLICI	0
	4306017 - RIMBORSO PERSONALE TECNICO COMPARTO IN COMANDO C/O ALTRI ENTI PUBBLICI	109.623
	4306020 - RIMBORSO PERSONALE AMMINISTRATIVO DIRIGENZA IN COMANDO C/O ALTRI ENTI PUBBLICI	0
	4306023 - RIMBORSO PERSONALE AMMINISTRATIVO COMPARTO IN COMANDO C/O ALTRI ENTI PUBBLICI	2.649
	4306027 - RIMBORSO PERSONALE COMANDO SANITARIO COMPARTO C/O ALTRI ENTI PUBBLICI	0
	4306028 - RIMBORSO INFERMIERI COMANDATI C/O ALTRI ENTI PUBBLICI	84.347
AA0860	A.5.D.2) Rimborsi per acquisto beni da parte di altri soggetti pubblici	75.814
	4305017 - RIMBORSI DA ENTI PUBBLICI PER CESSIONE BENI DI CONSUMO SANITARI	75.814
AA0870	A.5.D.3) Altri concorsi, recuperi e rimborsi da parte di altri soggetti pubblici	536.926
	4301001 - RISARCIMENTI INAIL PER INFORTUNI A DIPENDENTI	106.798
	4301018 - RIMBORSI DA ENTI PUBBLICI PER OSPITI IN STRUTTURE NON AZIENDALI	81.996

Codici Ministeriali	CONTO ECONOMICO GESTIONE SANITARIA (Decreto del Ministero della Salute n.144 del 15 giugno 2012)	Anno 2017 unità di euro
	4301052 - RIMBORSI DA ALTRI ENTI PUBBLICI PER SERVIZI EROGATI DA TERZI	275.560
	4301055 - ALTRI RIMBORSI DA ALTRI ENTI PUBBLICI	72.572
	4301061 - RIMBORSO BOLLI DA ENTI PUBBLICI	0
AA0880	A.5.E) Concorsi, recuperi e rimborsi da privati	1.281.179
AA0890	A.5.E.1) Rimborso da aziende farmaceutiche per Pay back	0
AA0900	A.5.E.1.1) Pay-back per il superamento del tetto della spesa farmaceutica territoriale	0
AA0910	A.5.E.1.2) Pay-back per superamento del tetto della spesa farmaceutica ospedaliera	0
AA0920	A.5.E.1.3) Ulteriore Pay-back	0
AA0930	A.5.E.2) Altri concorsi, recuperi e rimborsi da privati	1.281.179
	4301005 - AZIONI DI RIVALSA	99.231
	4301008 - RIMBORSI DALLA GESTIONE SOCIALE	0
	4301009 - RIMBORSI DALLA GESTIONE SANITARIA (BILANCIO SOCIALE)	0
	4301013 - CONCORSO DIPENDENTI PER MENSA - COMM	222.855
	4301014 - RIMBORSO DA ESTERNI PER MENSA - ATTIVITA' COMMERCIALE	0
	4301015 - RIMBORSI E CONTR. TAV	0
	4301016 - RIMBORSO BOLLI DA PRIVATO	39.132
	4301041 - RECUPERI DA OSPITI IN STRUTTURE NON AZIENDALI DSM E SERT	202.476
	4301042 - RECUPERI DA OSPITI IN STRUTTURE NON AZIENDALI PER NON AUTOSUFF.	1.233
	4301043 - ALTRI RIMBORSI DA PERSONALE DIPENDENTE	30.234
	4301053 - RIMBORSI DA PRIVATI PER SERVIZI EROGATI DA TERZI	377.728
	4301056 - ALTRI RIMBORSI DA PRIVATO	294.338
	4305001 - RIMBORSI DA PRIVATI PER CESSIONE BENI DI CONSUMO SANITARI	13.953
	4305002 - RIMBORSI DA PRIVATI PER CESSIONE BENI DI CONSUMO NON SANITARI	0
AA0940	A.6) Compartecipazione alla spesa per prestazioni sanitarie (Ticket)	9.131.555
AA0960	A.6.A) Compartecipazione alla spesa per prestazioni sanitarie - Ticket sulle prestazioni di specialistica ambulatoriale	8.913.839
	4401003 - TICKETS SANITARI SPECIALISTICA	8.913.839
	5442024 - STORNO RICAVI PER TICKET ERRATI	0
AA0960	A.6.B) Compartecipazione alla spesa per prestazioni sanitarie - Ticket sul pronto soccorso	217.716
	4401004 - TICKETS SANITARI PRONTO SOCCORSO NON SEGUITO DA RICOVERO	217.716
AA0970	A.6.C) Compartecipazione alla spesa per prestazioni sanitarie (Ticket) - Altro	0
AA0980	A.7) Quota contributi c/capitale imputata all'esercizio	6.634.372
AA0990	A.7.A) Quota imputata all'esercizio dei finanziamenti per investimenti dallo Stato	1.259.061
	4502003 - UTILIZZO CONTRIBUTI C/CAPITALE EX ART. 20	1.259.061
AA1000	A.7.B) Quota imputata all'esercizio dei finanziamenti per investimenti da Regione	170.468
	4502004 - UTILIZZO CONTRIBUTI C/CAPITALE RER BENI NON DI PRIMA DOTAZIONE	170.468
AA1010	A.7.C) Quota imputata all'esercizio dei finanziamenti per beni di prima dotazione	1.889.589
	4502005 - UTILIZZO CONTRIBUTI BENI PRIMA DOTAZIONE	1.889.589
AA1020	A.7.D) Quota imputata all'esercizio dei contributi in c/ esercizio FSR destinati ad investimenti	2.636.012
	4502006 - UTILIZZO CONTRIBUTI C/ESERCIZIO FSR	2.636.012
AA1030	A.7.E) Quota imputata all'esercizio degli altri contributi in c/ esercizio destinati ad investimenti	80.943
	4502007 - UTILIZZO ALTRI CONTRIBUTI C/ESERCIZIO	80.943
AA1040	A.7.F) Quota imputata all'esercizio di altre poste del patrimonio netto	598.298
	4502002 - UTILIZZO QUOTA DONAZIONI	598.298
AA1050	A.8) Incrementi delle immobilizzazioni per lavori interni	0
	4501003 - CAPITALIZZAZIONE COSTI IMMATERIALI	0
	4501005 - INCREMENTI IMM. PER LAVORI INTERNI	0
AA1060	A.9) Altri ricavi e proventi	688.601
AA1070	A.9.A) Ricavi per prestazioni non sanitarie	41.481
	4205034 - CONSULENZE TECNICHE ED AMMINISTRATIVE PER PRIVATI ED ALTRI	41.481
AA1080	A.9.B) Fitti attivi ed altri proventi da attività immobiliari	577.431
	4701001 - FITTI ATTIVI A PRIVATI	577.431
	4701002 - SPESE CONDOMINIALI (EDIFICI DI PROPRIETA' AFFITTATI)	0
	4701003 - NOLEGGIO SALE (ED. DI PROPRIETA')	0
	4701004 - FITTI ATTIVI A SOGGETTI PUBBLICI	0
AA1090	A.9.C) Altri proventi diversi	69.689
	4301003 - INTROITI PER ORGANIZZAZIONE DI CONVEGNI	0
	4301024 - ISCR. CORSI E CONVEGNI DA AZ. SAN. DI ALTRE REGIONI	75
	4301026 - ISCR. CORSI E CONVEGNI DA PRIVATI	5.560
	4301047 - ISCR. CORSI E CONVEGNI DA ENTI PUBBLICI	0
	4301048 - INTROITI PER PUBBLICITA' E SPONSORIZZAZIONI	35.720
	4702009 - RICAVI PER DISMISSIONE BENI DI CONSUMO	0
	4301069 - SANZIONI DI MANCATA DISDETTA PRENOTAZIONE	27.334
	4702012 - UTILIZZO FONDO ALPI (L. 189/2012)	0
AZ9999	Totale valore della produzione (A)	834.192.164
BA0000	B) Costi della produzione	
BA0010	B.1) Acquisti di beni	63.151.785
BA0020	B.1.A) Acquisti di beni sanitari	61.188.448
BA0030	B.1.A.1) Prodotti farmaceutici ed emoderivati	4.669.499
BA0040	B.1.A.1.1) Medicinali con AIC, ad eccezione di vaccini ed emoderivati di produzione regionale	4.633.320
	4702006 - OMAGGI SANITARI	-118
	5011004 - OSSIGENO CON AIC	56.929

Codici Ministeriali	CONTO ECONOMICO GESTIONE SANITARIA (Decreto del Ministero della Salute n.144 del 15 giugno 2012)	Anno 2017 unità di euro
	5011006 - MEDICINALI CON AIC AD ECC.VACCINI ED EMODERIVATI DI PRODUZIONE RER	4.634.817
	5011011 - GAS MEDICINALI DOTATI DI AIC	10.823
	5012007 - EMODERIVATI DOTATI DI AIC	318.834
	5012012 - SIERI DOTATI DI AIC	0
	5013004 - DIAGNOSTICI IN VIVO CON AIC	16.381
	5014002 - MEZZI DI CONTRASTO DOTATI DI AIC	11.564
	5015006 - SOLUZIONI PER DIALISI CON AIC	64.349
	5011015 - PAYBACK FARMACI X ACCORDI NEGOZIALFIN.O CONDIV. RISCHIO	0
	5011016 - PAYBACK ACQ.FARMACI INNOV.NON ONCOLOGICI	-480.259
BA0050	B.1.A.1.2) Medicinali senza AIC	36.178
	5011007 - MEDICINALI SENZA AIC	28.378
	5011010 - GAS MEDICINALI PRIVI DI AIC	7.800
BA0060	B.1.A.1.3) Emoderivati di produzione regionale	0
BA0070	B.1.A.2) Sangue ed emocomponenti	715.302
BA0080	B.1.A.2.1) da pubblico (Aziende sanitarie pubbliche della Regione) - Mobilità intraregionale	715.302
	5012010 - SANGUE ED EMOCOMPONENTI DA AZ. SAN. PROVINCIALI (MOBILITA')	715.302
BA0090	B.1.A.2.2) da pubblico (Aziende sanitarie pubbliche extra Regione) - Mobilità extraregionale	0
BA0100	B.1.A.2.3) da altri soggetti	0
	5012014 - SANGUE ED EMOCOMPONENTI SENZA AIC	0
BA0210	B.1.A.3) Dispositivi medici	3.576.347
BA0220	B.1.A.3.1) Dispositivi medici	2.972.675
	5014003 - MATERIALE RADIOGRAFICO E DIAGNOSTICI DI RADIOLOGIA	3.581
	5015003 - STRISCE REATTIVE DIABETOLOGIA	0
	5015004 - DISPOSITIVI MEDICI IMPIANTABILI NON ATTIVI	1.829.166
	5015007 - DISPOSITIVI MEDICI PER DIALISI	13.774
	5016001 - STRUMENTARIO CHIRURGICO (BENI DI CONSUMO)	95.525
	5016006 - BENI PER ASSISTENZA PROTESICA ED INTEGRATIVA	221.371
	5016010 - CELLULE E TESSUTI UMANI PER TRAPIANTI DA ALTRI	0
	5016011 - DISPOSITIVI MEDICI	809.258
BA0230	B.1.A.3.2) Dispositivi medici impiantabili attivi	316.041
	5015005 - DISPOSITIVI MEDICI IMPIANTABILI ATTIVI	316.041
BA0240	B.1.A.3.3) Dispositivi medico diagnostici in vitro (IVD)	287.632
	5013003 - DISPOSITIVI MEDICO DIAGNOSTICI IN VITRO (IVD)	287.632
BA0250	B.1.A.4) Prodotti dietetici	42.000
	5016008 - DIETETICI ED ALIMENTI PER PRIMA INFANZIA	42.000
BA0260	B.1.A.5) Materiali per la profilassi (vaccini)	758.148
	5012011 - VACCINI PER PROFILASSI CON CODICE AIC	738.424
	5012015 - VACCINI PER PROFILASSI SENZA CODICE AIC	19.724
BA0270	B.1.A.6) Prodotti chimici	2.835
	5013002 - PRODOTTI CHIMICI	2.835
BA0280	B.1.A.7) Materiali e prodotti per uso veterinario	29.769
	5016003 - FARMACI AD USO VETERINARIO	11.722
	5016004 - PRODOTTI AD USO VETERINARIO	18.047
BA0290	B.1.A.8) Altri beni e prodotti sanitari	108.870
	5011008 - GAS AD USO DI LABORATORIO	722
	5013005 - ALI. ERGENI	16.526
	5016005 - BENI SANITARI NON INVENTARIABILI	75.026
	5016012 - VETRELLERIE E MATERIALE DI LABORATORIO	13.523
	5016013 - PRESIDI MEDICO CHIRURGICI NON DISPOSITIVI MEDICI	3.073
BA0300	B.1.A.9) Beni e prodotti sanitari da Aziende sanitarie pubbliche della Regione	51.285.678
	5011009 - MEDICINALI CON AIC AD ECC.VACCINI ED EMODERIVATI DI PRODUZIONE RER ACQUISTATI DA AZ. SAN. RER	41.813.330
	5011012 - MEDICINALI SENZA AIC ACQUISTATI DA AZIENDE SANITARIE DELLA REGIONE	85.586
	5012008 - EMODERIVATI CON CODICE AIC ACQUISTATI DA AZIENDE SANITARIE DELLA REGIONE	3.189.297
	5012009 - EMODERIVATI DA AZ. SAN. RER (MOBILITA')	365.516
	5012013 - VACCINI CON CODICE AIC DA AZ. SAN. RER	3.240.696
	5012016 - VACCINI SENZA COD. AIC DA AZIENDE SANITARIE DELLA REGIONE	65.591
	5013006 - DISPOSITIVI IN VITRO CON AIC ACQUISTATI DA AZIENDE SANITARIE DELLA REGIONE	777.852
	5013007 - DIAGNOSTICI IN VIVO CON AIC ACQUISTATI DA AZIENDE SANITARIE DELLA REGIONE	148.996
	5013008 - ALLERGENI ACQUISTATI DA AZIENDE SANITARIE DELLA REGIONE	161.645
	5013009 - MEZZI DI CONTRASTO DOTATI DI AIC ACQUISTATI DA AZIENDE SANITARIE DELLA REGIONE	115.643
	5013010 - PRODOTTI CHIMICI DA AZIENDE SANITARIE DELLA REGIONE	9.193
	5015008 - DISPOSITIVI MEDICI IMPIANTABILI ATTIVI ACQUISTATI DA AZIENDE SANITARIE DELLA REGIONE	0
	5015009 - SOLUZIONI PER DIALISI CON AIC DA AZIENDE SANITARIE DELLA REGIONE	10
	5015010 - Dispositivi medici impiantabili non attivi acquistati da Aziende Sanitarie della Regione	129.654
	5015011 - DISPOSITIVI MEDICI PER DIALISI DA AZ. SAN. RER	1.718
	5016009 - TESSUTI UMANI PER TRAPIANTI DA AZ. SAN. RER	18.836
	5016014 - BENI ASS. PROTESICA ED INTEGRATIVA DA AZ. SAN. RER	536.635
	5016015 - PRODOTTI DIETETICI ACQUISTATI DA AZIENDE SANITARIE DELLA REGIONE	419.970
	5016016 - DISPOSITIVI MEDICI ACQUISTATI DA AZIENDE SANITARIE DELLA REGIONE	3.462.000
	5016017 - PRESIDI MEDICO-CHIRURGICI NON DISPOSITIVI MEDICI ACQUISTATI DA AZIENDE SANITARIE DELLA REGIONE	24.678
	5016018 - PRODOTTI AD USO VETERINARIO DA AZIENDE SANITARIE DELLA REGIONE	1.040
	5016019 - ALTRI BENI E PRODOTTI SANITARI DA AZIENDE SANITARIE DELLA REGIONE	1.516.507

Codici Ministeriali	CONTO ECONOMICO GESTIONE SANITARIA (Decreto del Ministero della Salute n.144 del 15 giugno 2012)	Anno 2017 unità di euro
	5016020 - STRUMENTI E FERRI CHIRURGICI ACQUISTATI DA AZIENDE SANITARIE DELLA REGIONE	2.668
	5016021 - FARMACI AD USO VETERINARIO ACQUISTATI DA AZ. SAN. RER	1.190
	5016022 - VETTERIE E MATERIALE DI LABORATORIO da az. San. Rer	6
	5011013 - PAYBACK ACQ. FARMACI INNOV. DA AZ. SAN. RER NON ONCOLOGICI	-4.802.588
	5011014 - PAYBACK FARMACI X ACCORDI NEGOZIALI FIN O CONDIV. RISCHIO DA AZ. SAN. RER	0
BA0310	B.1.B) Acquisti di beni non sanitari	1.963.337
BA0320	B.1.B.1) Prodotti alimentari	4.861
	5017001 - PRODOTTI ALIMENTARI	4.861
BA0330	B.1.B.2) Materiali di guardaroba, di pulizia e di convivenza in genere	71.337
	5017002 - MATERIALE DI GUARDAROBA, PULIZIA E CONVIVENZA	71.337
BA0340	B.1.B.3) Combustibili, carburanti e lubrificanti	304.379
	5017004 - COMBUSTIBILI PER RISCALDAMENTO	3.332
	5017005 - CARBURANTI E LUBRIFICANTI PER TRASPORTO	301.048
BA0350	B.1.B.4) Supporti informatici e cancelleria	177.480
	4702010 - OMAGGI NON SANITARI	-214
	5017006 - MATERIALE DI CONSUMO PER ATTREZZATURE INFORMATICHE	35.197
	5017008 - CANCELLERIA E STAMPATI	142.497
	5017010 - SOFTWARE A RAPIDA OBSOLESCENZA	0
BA0360	B.1.B.5) Materiale per la manutenzione	35.207
	5053001 - ARTICOLI TECNICI PER MANUTENZIONI IN ECONOMIA	35.207
BA0370	B.1.B.6) Altri beni e prodotti non sanitari	256.745
	5017003 - ALTRO MATERIALE TECNICO-ECONOMALE	128.418
	5017007 - BENI NON SANITARI NON INVENTARIABILI	128.328
	5160101 - FRNA ACQUISTO BENI NON SANITARI	0
	5160102 - FRNA ACQUISTO BENI NON SANITARI GEST. ESTERNA	0
BA0380	B.1.B.7) Beni e prodotti non sanitari da Aziende sanitarie pubbliche della Regione	1.113.327
	5017011 - ALTRI BENI NON SAN. DA AZ. SAN. RER	1.113.327
BA0390	B.2) Acquisti di servizi	604.794.171
BA0400	B.2.A) Acquisti servizi sanitari	578.989.331
BA0410	B.2.A.1) Acquisti servizi sanitari per medicina di base	54.551.883
BA0420	B.2.A.1.1) - da convenzione	54.303.252
BA0430	B.2.A.1.1.A) Costi per assistenza MMG	40.207.349
	5150901 - ASSISTENZA MEDICO-GENERICA CONVENZIONATA ED ENPAM	40.207.349
BA0440	B.2.A.1.1.B) Costi per assistenza PLS	8.726.136
	5150902 - ASSISTENZA PEDIATRICA CONVENZIONATA ED ENPAM	8.726.136
BA0450	B.2.A.1.1.C) Costi per assistenza Continuità assistenziale	3.194.877
	5153001 - GUARDIA MEDICA CONVENZIONATA E ENPAM	3.194.877
BA0460	B.2.A.1.1.D) Altro (medicina dei servizi, psicologi, medici 118, ecc)	2.174.890
	5150905 - MEDICINA DEI SERVIZI TERRITORIALI	1.028.425
	5153002 - MEDICI PER L'EMERGENZA SANITARIA TERRITORIALE (DPR 270/2000)	1.146.466
BA0470	B.2.A.1.2) - da pubblico (Aziende sanitarie pubbliche della Regione) - Mobilità intraregionale	103.386
	5101201 - MOBILITA' PASSIVA REGIONALE ASSISTENZA SANITARIA DI BASE DA AZIENDE SANITARIE	103.386
BA0480	B.2.A.1.3) - da pubblico (Aziende sanitarie pubbliche Extraregione) - Mobilità extraregionale	145.246
	5101501 - MOB. PASS. ASS. SAN. DI BASE DA AZIENDE SANITARIE EXTRAREGIONE	145.246
BA0490	B.2.A.2) Acquisti servizi sanitari per farmaceutica	46.203.512
BA0500	B.2.A.2.1) - da convenzione	45.397.127
	5103601 - ASS. ZA FARMACEUTICA IN CONVENZIONE (DA FARMACIE COMUNALI)	1.170.114
	5153301 - ASSISTENZA FARMACEUTICA IN CONVENZIONE (DA FARMACIE PRIVATE)	44.227.013
BA0510	B.2.A.2.2) - da pubblico (Aziende sanitarie pubbliche della Regione)- Mobilità intraregionale	321.023
	5103901 - MOBILITA' PASSIVA: ASSISTENZA FARMACEUTICA DA AZIENDE SANITARIE RER	321.023
BA0520	B.2.A.2.3) - da pubblico (Extraregione)	485.362
	5104201 - MOB. PASS. ASS. FARMACEUTICA DA AZIENDE SANITARIE EXTRAREGIONE	485.362
BA0530	B.2.A.3) Acquisti servizi sanitari per assistenza specialistica ambulatoriale	75.588.856
BA0540	B.2.A.3.1) - da pubblico (Aziende sanitarie pubbliche della Regione)	53.679.176
	5100302 - MOB. PASS. PROV. SPECIALISTICA	50.540.000
	5100602 - MOB. PASS. RER SPECIALISTICA	2.250.894
	5106602 - ASS. SPEC. AMBULATORIALE A CITTADINI STRANIERI DA AQSP	0
	5106604 - PREST. SAN. DIVERSE DA AZ. SAN. RER (LABORATORIO, DIAGNOSTICA)	302.914
	5106605 - PREST. PS PER RESIDENTI PROV. PARMA SEGUITE DA RICOVERO	0
	5106607 - ASS. SPEC. DA AZ. SAN. RER PER PREST. A DEGENTI	414.328
	5107209 - RIMBORSI AD AO PER PREST. SANITARIE PER DIAGNOSI E CURA	171.039
BA0550	B.2.A.3.2) - da pubblico (altri soggetti pubbl. della Regione)	0
BA0560	B.2.A.3.3) - da pubblico (Extraregione)	4.572.515
	5100902 - MOB. PASS. EXTRA RER SPECIALISTICA	4.533.094
	5106612 - SPECIALISTICA DA AZ. SAN. EXTRARER	39.421
BA0570	B.2.A.3.4) - da privato - Medici SUMAI	5.294.172
	5150301 - QUOTA PREMIO OPEROSITA' IN CORSO ESERCIZIO	1.007
	5150302 - SPECIALISTICA AMBULATORIALE CONVENZIONATA INTERNA ED ENPAM	5.293.165
BA0580	B.2.A.3.5) - da privato	11.458.355
BA0590	B.2.A.3.5.A) Servizi sanitari per assistenza specialistica da IRCCS privati e Policlinici privati	0
	5150611 - SPECIALISTICA IRCCS PRIVATI E POLICLINICI PRIVATI RER PER RESIDENTI	0
BA0600	B.2.A.3.5.B) Servizi sanitari per assistenza specialistica da Ospedali Classificati privati	0

Codici Ministeriali	CONTO ECONOMICO GESTIONE SANITARIA (Decreto del Ministero della Salute n.144 del 15 giugno 2012)	Anno 2017 unità di euro
	5150612 - SPECIALISTICA DA OSPEDALI CLASSIFICATI PRIVATI	0
BA0610	B.2.A.3.5.C) Servizi sanitari per assistenza specialistica da Case di Cura private	5.981.442
	5150610 - SPECIALISTICA DA CASE DI CURA PRIVATE PER DEGENTI	0
	5150613 - SPECIALISTICA CHIRURGIA AMBULATORIALE PER RESIDENTI DA OSP. PRIVATI DELLA REGIONE	1.547.544
	5150614 - SPECIALISTICA ALTRE PRESTAZIONI PER RESIDENTI DA OSP. PRIVATI DELLA REGIONE	4.433.898
BA0620	B.2.A.3.5.D) Servizi sanitari per assistenza specialistica da altri privati	5.476.912
	5150601 - SPEC. AMB. LE CONVENZIONATA ESTERNA PER PROPRI ASSISTITI	4.728.435
	5150602 - SPECIALISTICA AMB. CONV. RER PER RESIDENTI	16.682
	5150606 - SPECIALISTICA DA CONV. ESTERNI PER PRESTAZIONI A DEGENTI	0
	5150608 - SPECIALISTICA A STRANIERI DA PRIVATI	12.766
	5156004 - SERVIZIO GESTIONE CENTRI DIALISI (IN APPALTO)	0
	5156005 - ALTRE PRESTAZIONI SANITARIE AFFIDATE A PRIVATI	719.029
BA0630	B.2.A.3.6) - da privato per cittadini non residenti - Extraregione (mobilità attiva in compensazione)	584.639
	5150603 - SPECIALISTICA CONV. ESTERNA DA PROV. PER EXTRA RER	379.008
	5150605 - SPEC. DA OSP. PRIVATI DELLA PROV. PER RES. EXTRARER	205.631
BA0640	B.2.A.4) Acquisti servizi sanitari per assistenza riabilitativa	343.574
BA0650	B.2.A.4.1) - da pubblico (Aziende sanitarie pubbliche della Regione)	0
BA0660	B.2.A.4.2) - da pubblico (altri soggetti pubbl. della Regione)	0
BA0670	B.2.A.4.3) - da pubblico (Extraregione) non soggetti a compensazione	0
	5102402 - ASSISTENZA RIABILITATIVA IN REGIME DI RICOVERO EX ART. 26 DA PUBBLICO EXTRA RER	0
BA0680	B.2.A.4.4) - da privato (intraregionale)	210.091
	5151806 - RETTE ASSISTENZA RIABILITATIVA EX ART. 26 PRIVATO RER	11.256
	5151807 - ASSISTENZA RIABILITATIVA AMBULATORIALE EX ART. 26 DA PRIVATO RER	195.954
	5151808 - ASSISTENZA RIABILITATIVA AMBULATORIALE EX ART. 26 DA PRIVATO EXTRA RER	2.881
BA0690	B.2.A.4.5) - da privato (extraregionale)	133.483
	5151804 - RETTE ASS. RIAB. EX ART. 26 RESID. E SEMIRES. DA PRIVATO EXTRARER	133.483
BA0700	B.2.A.5) Acquisti servizi sanitari per assistenza integrativa	1.824.768
BA0710	B.2.A.5.1) - da pubblico (Aziende sanitarie pubbliche della Regione)	0
	5102102 - ASSISTENZA INTEGRATIVA DA AZIENDE SANITARIE RER	0
BA0720	B.2.A.5.2) - da pubblico (altri soggetti pubbl. della Regione)	11.663
	5102101 - ASSISTENZA INTEGRATIVA DA FARMACIE E AZIENDE PUBBLICHE RER	4.019
	5102104 - ASSISTENZA INTEGRATIVA DA FARMACIE E AZIENDE PUBBLICHE EXTRA RER	7.644
BA0730	B.2.A.5.3) - da pubblico (Extraregione)	0
BA0740	B.2.A.5.4) - da privato	1.813.105
	5151501 - ASSISTENZA INTEGRATIVA DA PRIVATI (ESCLUSO OSSIGENOTERAPIA)	1.813.105
BA0750	B.2.A.6) Acquisti servizi sanitari per assistenza protesica	10.479.075
BA0760	B.2.A.6.1) - da pubblico (Aziende sanitarie pubbliche della Regione)	0
	5101802 - ASSISTENZA PROTESICA DA AZIENDE SANITARIE RER	0
BA0770	B.2.A.6.2) - da pubblico (altri soggetti pubbl. della Regione)	73.931
	5101801 - ASSISTENZA PROTESICA DA FARMACIE E AZIENDE PUBBLICHE	73.931
BA0780	B.2.A.6.3) - da pubblico (Extraregione)	0
BA0790	B.2.A.6.4) - da privato	10.405.144
	5151201 - ASSISTENZA PROTESICA DA PRIVATI	10.405.144
BA0800	B.2.A.7) Acquisti servizi sanitari per assistenza ospedaliera	248.440.224
BA0810	B.2.A.7.1) - da pubblico (Aziende sanitarie pubbliche della Regione)	165.275.909
	5104501 - MOBILITA' PASSIVA ASSISTENZA OSPEDALIERA DA AOSP PARMA	153.000.000
	5104801 - MOB. PASS. REGIONALE ASSISTENZA OSPEDALIERA DA AZ. SANITARIE	12.046.632
	5106601 - ASS. OSP. A FAVORE DI CITTADINI STRANIERI DA AOSP PARMA	229.277
	5106614 - ASS. OSP. A CITTADINI STRANIERI DA AZIENDE OSP. RER (ESCLUSO AOPR)	0
BA0820	B.2.A.7.2) - da pubblico (altri soggetti pubbl. della Regione)	0
BA0830	B.2.A.7.3) - da pubblico (Extraregione)	19.977.694
	5105101 - MOB. PASS. ASS. OSPEDALIERA DA AZIENDE SANITARIE EXTRAREGIONE	19.977.694
	5902006 - SOPRAVVIVENENZE PASSIVE MAGGIORE MOBILITA' PASSIVA EXTRARER	0
	5902008 - INSUSSISTENZE DELL'ATTIVO MINOR MOB. ATT. EXTRARER	0
BA0840	B.2.A.7.4) - da privato	39.335.398
BA0850	B.2.A.7.4.A) Servizi sanitari per assistenza ospedaliera da IRCCS privati e Policlinici privati	0
	5153603 - ASSISTENZA OSPEDALIERA IRCCS PRIVATI E POLICLINICI PRIVATI RER PROPRI ASSISTITI	0
BA0860	B.2.A.7.4.B) Servizi sanitari per assistenza ospedaliera da Ospedali Classificati privati	0
	5153604 - ASSISTENZA OSPEDALIERA OSPEDALI CLASSIFICATI PRIVATI RER PROPRI ASSISTITI	0
BA0870	B.2.A.7.4.C) Servizi sanitari per assistenza ospedaliera da Case di Cura private	39.229.438
	5153605 - DEGENZA ALTA SPECIALITA' PER RESIDENTI DA OSPEDALI PRIVATI DELLA REGIONE	378.940
	5153606 - DEGENZA NON ALTA SPECIALITA' PER RESIDENTI DA OSPEDALI PRIVATI DELLA REGIONE	37.805.911
	5153607 - DEGENZA ASSISTENZA PSICHIATRICA RESIDENTI DA OSPEDALI PRIVATI DELLA REGIONE	1.044.587
BA0880	B.2.A.7.4.D) Servizi sanitari per assistenza ospedaliera da altri privati	105.959
	5153903 - ASSISTENZA OSPEDALIERA A STRANIERI DA OSPEDALI PRIVATI	105.959
BA0890	B.2.A.7.5) - da privato per cittadini non residenti - Extraregione (mobilità attiva in compensazione)	23.851.223
	5153901 - ASS. OSPEDALIERA CASE DI CURA DI PARMA PER RESIDENTI EXTRA RER	23.851.223
	5153902 - ALTRE PRESTAZIONI PER RESIDENTI EXTRA RER	0
BA0900	B.2.A.8) Acquisto prestazioni di psichiatria residenziale e semiresidenziale	8.905.722
BA0910	B.2.A.8.1) - da pubblico (Aziende sanitarie pubbliche della Regione)	0
	5103008 - RETTE PER ASSISTENZA PSICHIATRICA DA AZ. SAN. RER	0
BA0920	B.2.A.8.2) - da pubblico (altri soggetti pubbl. della Regione)	146.631

Codici Ministeriali	CONTO ECONOMICO GESTIONE SANITARIA (Decreto del Ministero della Salute n.144 del 15 giugno 2012)	Anno 2017 unità di euro
	5103009 - RETTE PER ASSISTENZA PSICHIATRICA DA PUBBLICO RER	146.631
BA0930	B.2.A.8.3) - da pubblico (Extraregione) - non soggette a compensazione	0
	5103010 - RETTE PER ASSISTENZA PSICHIATRICA DA PUBBLICO EXTRA RER	0
BA0940	B.2.A.8.4) - da privato (intraregionale)	8.546.717
	5152411 - RETTE PER ASSISTENZA PSICHIATRICA C/O STRUTTURE RES.E SEMIRES. PRIVATE DELLA REGIONE	5.653.645
	5152412 - RETTE PER ASSISTENZA PSICHIATRICA C/O CASE DI CURA PRIVATE DELLA REGIONE	2.893.071
BA0950	B.2.A.8.5) - da privato (extraregionale)	212.374
	5152407 - RETTE PSICHIATRICHE RESID. E SEMIRES. DA PRIVATO EXTRARER	212.374
BA0960	B.2.A.9) Acquisto prestazioni di distribuzione farmaci File F	32.080.989
BA0970	B.2.A.9.1) - da pubblico (Aziende sanitarie pubbliche della Regione) - Mobilità intraregionale	28.576.262
	5100201 - MOB. PASS. PROV. SOMMINISTRAZIONE FARMACI	26.561.000
	5100202 - MOB. PASS. RER SOMMINISTRAZIONE FARMACI	2.015.262
	5106609 - SOMMINISTRAZIONE FARMACI A STRANIERI DA AOSP PARMA	0
BA0980	B.2.A.9.2) - da pubblico (altri soggetti pubbl. della Regione)	23.642
	5306014 - SERV. DISTRIBUZIONE FARMACI PER CONTO DA PUBBLICO	23.642
BA0990	B.2.A.9.3) - da pubblico (Extraregione)	2.741.256
	5100203 - MOB. PASS. EXTRA RER SOMMINISTRAZIONE FARMACI	2.741.256
BA1000	B.2.A.9.4) - da privato (intraregionale)	739.829
	5306013 - SERV. DISTRIBUZIONE FARMACI PER CONTO DA PRIVATO	739.829
BA1010	B.2.A.9.5) - da privato (extraregionale)	0
BA1020	B.2.A.9.6) - da privato per cittadini non residenti - Extraregione (mobilità attiva in compensazione)	0
BA1030	B.2.A.10) Acquisto prestazioni termali in convenzione	5.398.870
BA1040	B.2.A.10.1) - da pubblico (Aziende sanitarie pubbliche della Regione) - Mobilità intraregionale	0
BA1050	B.2.A.10.2) - da pubblico (altri soggetti pubbl. della Regione)	0
BA1060	B.2.A.10.3) - da pubblico (Extraregione)	101.770
	5105401 - MOB. PASS. ASS. ZA TERMALE DA AZ. SAN. EXTRAREGIONE	101.770
BA1070	B.2.A.10.4) - da privato	2.432.178
	5154501 - ASSISTENZA TERMALE PROPRI ASSISTITI	2.432.178
BA1080	B.2.A.10.5) - da privato per cittadini non residenti - Extraregione (mobilità attiva in compensazione)	2.864.921
	5154801 - ASS. TERMALE PER ASSISTITI DI AZ. SAN. EXTRAREGIONE	2.864.921
BA1090	B.2.A.11) Acquisto prestazioni di trasporto sanitario	7.750.151
BA1100	B.2.A.11.1) - da pubblico (Aziende sanitarie pubbliche della Regione) - Mobilità intraregionale	1.853.364
	5106603 - SERVIZIO DI EMERGENZA-URGENZA DA AZ. SAN. RER	1.840.000
	5106606 - SERVIZIO TRASPORTI INTEROSP. DA AZ. SANITARIE RER	13.364
BA1110	B.2.A.11.2) - da pubblico (altri soggetti pubbl. della Regione)	0
	5100102 - SERVIZIO EMERGENZA-URGENZA DA SOGGETTI PUBBLICI RER	0
	5100105 - ALTRI TRASPORTI SANITARI DA SOGGETTI PUBBLICI RER	0
	5100106 - TRASPORTO DEGENTI DA ALTRI SOGGETTI PUBBLICI RER	0
BA1120	B.2.A.11.3) - da pubblico (Extraregione)	396.067
	5100101 - TRASPORTI SAN. MOBILITA' PASSIVA EXTRA RER	396.067
BA1130	B.2.A.11.4) - da privato	5.500.720
	5156001 - SERVIZIO TRASPORTO INFERMI INTEROSP. DA PRIVATO	13.882
	5156002 - SERVIZIO EMERGENZA-URGENZA DA PRIVATO	4.625.595
	5306005 - TRASPORTI SANITARI DA PRIVATO	961.243
BA1140	B.2.A.12) Acquisto prestazioni Socio-Sanitarie a rilevanza sanitaria	63.380.567
BA1150	B.2.A.12.1) - da pubblico (Aziende sanitarie pubbliche della Regione) - Mobilità intraregionale	1.415.256
	5102404 - RETTE PER ASS. RIAB. ESCL. ART. 26 DA AZ. SAN. RER	0
	5103005 - RETTE PER INSERIMENTI DA AZ. SAN. RER	0
	5103006 - RETTE PER HOSPICE DA AZ. SAN. RER	14.036
	5103007 - RETTE DISABILI GRACER DA AZ. SAN. RER FSN	0
	5103013 - RIMBORSI STRUTTURE RES E CD AZIENDE SANITARIE RER	110.531
	5160201 - ONERI A RILIEVO SANITARIO PER ASSISTENZA PRESSO STRUTTURE RESIDENZIALI PER ANZIANI DI AZIENDE SANITARIE DELLA REGIONE	0
	5160204 - ONERI A RILIEVO SANITARIO PER ASSISTENZA AD ANZIANI PRESSO CENTRI DIURNI DI AZIENDE SANITARIE DELLA REGIONE	0
	5160209 - ONERI PER ASSISTENZA GRAVISSIME DISABILITÀ ACQUISITE IN STRUTTURE RESIDENZIALI DI AZIENDE SANITARIE DELLA REGIONE	0
	5160214 - ONERI PER ACCOGLIENZA DI SOLLIEVO PER ANZIANI IN STRUTTURE RESIDENZIALI DI AZIENDE SANITARIE DELLA REGIONE	0
	5160217 - ONERI PER ACCOGLIENZA DI SOLLIEVO PER ANZIANI IN STRUTTURE SEMIRESIDENZIALI DI AZIENDE SANITARIE DELLA REGIONE	0
	5160220 - ONERI PER ACCOGLIENZA DI SOLLIEVO PER DISABILI IN STRUTTURE RESIDENZIALI DI AZIENDE SANITARIE DELLA REGIONE	0
	5160223 - ONERI PER ACCOGLIENZA DI SOLLIEVO PER DISABILI IN STRUTTURE SEMIRESIDENZIALI DI AZIENDE SANITARIE DELLA REGIONE	0
	5160226 - RETTE PER DISABILI PRESSO CENTRI SOCIO-RIABILITATIVI RESIDENZIALI DI AZIENDE SANITARIE DELLA REGIONE	0
	5160229 - RETTE PER DISABILI IN STRUTTURE RESIDENZIALI A MINORE INTENSITÀ ASSISTENZIALE (COMUNITÀ ALLOGGIO, GRUPPI APPARTAMENTO / RESIDENZE PROTETTE) DI AZIENDE SANITARIE DELLA REGIONE	0
	5160232 - RETTE PER DISABILI IN STRUTTURE SEMIRESIDENZIALI (CENTRI SOCIO-RIABILITATIVI DIURNI) DI AZIENDE SANITARIE DELLA REGIONE	0
	5160701 - ONERI A RILIEVO SANITARIO PER ANZIANI IN STRUTTURE DIURNE E RESIDENZIALI A GESTIONE DIRETTA DELL'AZIENDA	57.770
	5160801 - ONERI A RILIEVO SANITARIO PER DISABILI IN STRUTTURE DIURNE E RESIDENZIALI A GESTIONE DIRETTA DELL'AZIENDA	1.070.355
	5160802 - ONERI A RILIEVO SANITARIO PER GRADA IN STRUTTURE DIURNE E RESIDENZIALI A GESTIONE DIRETTA DELL'AZIENDA	162.564
BA1160	B.2.A.12.2) - da pubblico (altri soggetti pubblici della Regione)	30.169.776
	5102403 - RETTE PER ASS. RIAB. ESCL. ART. 26 DA PUBBLICO RER	1.367
	5103011 - RETTE DA PUBBLICO RER	1.542.112

Codici Ministeriali	CONTO ECONOMICO GESTIONE SANITARIA (Decreto del Ministero della Salute n.144 del 15 giugno 2012)	Anno 2017 unità di euro
5103301	ASS. MEDICO/INFERM. ANZIANI DA PUBBLICO RER	2.687.418
5103308	ALTRI INTERVENTI ASSISTENZIALI DA PUBBLICO RER	459.658
5106608	PREST. INFERMIERISTICHE E TECNICO SAN. DA PUBBLICO RER	3.345
5106613	PRESTAZIONI RIAB. DA PUBBLICO RER (ESC.ART.26)	404.764
5160205	ONERI A RILIEVO SANITARIO PER ASSISTENZA AD ANZIANI PRESSO CENTRI DIURNI PUBBLICI	545.638
5160208	ONERI A RILIEVO SANITARIO PER ASSISTENZA DOMICILIARE INTEGRATA DA PUBBLICO RER	359.997
5160210	ONERI PER ASSISTENZA GRAVISSIME DISABILITA' ACQUISITE IN STRUTTURE RESIDENZIALI PUBBLICHE RER	643.482
5160212	ONERI PER ASSISTENZA DOMICILIARE A DISABILI DA PUBBLICO RER	317.294
5160215	ONERI PER ACCOGLIENZA DI SOLLIEVO PER ANZIANI IN STRUTTURE RESIDENZIALI PUBBLICHE RER	72.958
5160218	ONERI PER ACCOGLIENZA DI SOLLIEVO PER ANZIANI IN STRUTTURE SEMIRESIDENZIALI PUBBLICHE RER	0
5160221	ONERI PER ACCOGLIENZA DI SOLLIEVO PER DISABILI IN STRUTTURE RESIDENZIALI PUBBLICHE RER	2.222
5160224	ONERI PER ACCOGLIENZA DI SOLLIEVO PER DISABILI IN STRUTTURE SEMIRESIDENZIALI PUBBLICHE RER	0
5160227	RETTE PER DISABILI PRESSO CENTRI SOCIO-RIABILITATIVI RESIDENZIALI PUBBLICI RER	460.108
5160230	RETTE PER DISABILI IN STRUTTURE RESIDENZIALI A MINORE INTENSITA' ASSISTENZIALE (COMUNITA' ALLOGGIO: GRUPPI APPARTAMENTO / RESIDENZE PROTETTE) PUBBLICHE RER	911.913
5160233	RETTE PER DISABILI IN STRUTTURE SEMIRESIDENZIALI (CENTRI SOCIO-RIABILITATIVI DIURNI) PUBBLICHE RER	27.233
5160236	ONERI A RILIEVO SANITARIO PER ASSISTENZA STRUTTURE RESIDENZIALI PUBBLICHE RER	4.553.129
5160240	ONERI A RILIEVO SANITARIO PER ASSISTENZA PRESSO STRUTTURE RESIDENZIALI PER ANZIANI - GESTIONE ESTERNA ALL'AUSL	11.762.084
5160241	ONERI A RILIEVO SANITARIO PER ASSISTENZA AD ANZIANI PRESSO CENTRI DIURNI - GESTIONE ESTERNA ALL'AUSL	1.186.008
5160242	ONERI A RILIEVO SANITARIO PER PIANI DI SOSTEGNO INDIVIDUALIZZATI - GESTIONE ESTERNA ALL'AUSL	0
5160243	ONERI A RILIEVO SANITARIO PER ASSISTENZA DOMICILIARE INTEGRATA - GESTIONE ESTERNA ALL'AUSL	1.489.402
5160244	ONERI PER ASSISTENZA GRAVISSIME DISABILITA' ACQUISITE IN STRUTTURE RESIDENZIALI - GESTIONE ESTERNA ALL'AUSL	0
5160245	ONERI PER ASSISTENZA DOMICILIARE A DISABILI - GESTIONE ESTERNA ALL'AUSL	0
5160246	ONERI PER ACCOGLIENZA DI SOLLIEVO PER ANZIANI IN STRUTTURE RESIDENZIALI - GESTIONE ESTERNA ALL'AUSL	99.474
5160247	ONERI PER ACCOGLIENZA DI SOLLIEVO PER ANZIANI IN STRUTTURE SEMIRESIDENZIALI - GESTIONE ESTERNA ALL'AUSL	0
5160248	ONERI PER ACCOGLIENZA DI SOLLIEVO PER DISABILI IN STRUTTURE RESIDENZIALI - GESTIONE ESTERNA ALL'AUSL	0
5160249	ONERI PER ACCOGLIENZA DI SOLLIEVO PER DISABILI IN STRUTTURE SEMIRESIDENZIALI - GESTIONE ESTERNA ALL'AUSL	0
5160250	RETTE PER DISABILI PRESSO CENTRI SOCIO-RIABILITATIVI RESIDENZIALI - GESTIONE ESTERNA ALL'AUSL	0
5160251	RETTE PER DISABILI IN STRUTTURE RESIDENZIALI A MINORE INTENSITA' ASSISTENZIALE (COMUNITA' ALLOGGIO: GRUPPI APPARTAMENTO / RESIDENZE PROTETTE) GESTIONE ESTERNA ALL'AUSL	0
5160252	RETTE PER DISABILI IN STRUTTURE SEMIRESIDENZIALI (CENTRI SOCIO-RIABILITATIVI DIURNI) - GESTIONE ESTERNA ALL'AUSL	0
5160253	RETTE PER DISABILI IN STRUTTURE DIURNE SOCIO-LAVORATIVE - GESTIONE ESTERNA ALL'AUSL	0
5160257	ONERI A RILIEVO SANITARIO PER PIANI DI SOSTEGNO INDIVIDUALIZZATI DA PUBBLICO	79.468
5160267	RETTE PER DISABILI IN STRUTTURE DIURNE SOCIO-LAVORATIVE PUBBLICO	709.353
5160269	ONERI RILIEVO SANITARIO ADI PRIVATO RER	1.648.830
5160302	ACQUISTO SERVIZI PIANI INDIVIDUALI DI SOSTEGNO A DOMICILIO PER ANZIANI E DISABILI DA PUBBLICO RER	80.147
5160303	ACQUISTO SERVIZI PER PROGRAMMA EMERSIONE/QUALIFICAZIONE ASSISTENTI FAMILIARI DA PUBBLICO RER	0
5160304	ACQUISTO DI SERVIZI PER SISTEMA DI PRESA IN CARICO E ACCOMPAGNAMENTO PER ANZIANI E DISABILI DA PUBBLICO RER	0
5160306	ACQUISTO DI SERVIZI PER INTERVENTI DI SOSTEGNO ALLE RETI SOCIALI E PREVENZIONE PER ANZIANI E DISABILI DA PUBBLICO RER	6.500
5160307	ACQUISTO DI SERVIZI PER INTERVENTI DI SOSTEGNO ALLE RETI SOCIALI E PREVENZIONE PER ANZIANI E DISABILI DA PRIVATI RER	0
5160308	ACQUISTO DI ALTRI SERVIZI DA PUBBLICO RER	0
5160309	ACQUISTO DI ALTRI SERVIZI DA PRIVATO RER	20.525
5160310	ACQUISTO DI SERVIZI PER INTERVENTI DI SOSTEGNO ALLE RETI SOCIALI E PREVENZIONE PER ANZIANI E DISABILI - GESTIONE ESTERNA ALL'AUSL	3.600
5160311	ACQUISTO DI SERVIZI PER PIANI INDIVIDUALI DI SOSTEGNO A DOMICILIO PER ANZIANI E DISABILI - GESTIONE ESTERNA ALL'AUSL	0
5160312	ACQUISTO SERVIZI PER PROGRAMMA EMERSIONE/QUALIFICAZIONE ASSISTENTI FAMILIARI - GESTIONE ESTERNA ALL'AUSL	0
5160313	ACQUISTO DI SERVIZI PER SISTEMA DI PRESA IN CARICO E ACCOMPAGNAMENTO PER ANZIANI E DISABILI - GESTIONE ESTERNA ALL'AUSL	0
5160314	ACQUISTO DI ALTRI SERVIZI - GESTIONE ESTERNA ALL'AUSL	0
5160315	PIANI INDIVIDUALIZZATI SOSTEGNO DOMICILIO PRIVATO RER	91.748
BA1170	B.2.A.12.3) - da pubblico (Extraregione) non soggette a compensazione	0
	5103012 - RETTE DA PUBBLICO EXTRA RER	0
BA1180	B.2.A.12.4) - da privato (intraregionale)	31.497.662
	5151803 - RETTE PER ASS. RIAB. ESCL. ART. 26 DA PRIVATO RER	0
	5152102 - ASSISTENZA DOMICILIARE DA PRIVATO RER	50.222
	5152408 - RETTE RESID. E SEMIRES. DA PRIVATO RER	4.799.738
	5152710 - ALTRI INTERVENTI ASSISTENZIALI DA PRIVATO RER	5.371.582
	5152712 - ASS. MEDICO/INFERM. ANZIANI DA PRIVATO DELLA REGIONE	3.624.452
	5156008 - PREST. INFERMIERISTICHE E TECNICO SAN. DA PRIVATI RER	60.347
	5156013 - PRESTAZIONI RIAB. DA PRIVATO RER (ESC.ART.26)	552.208
	5160213 - ONERI PER ASSISTENZA DOMICILIARE A DISABILI DA PRIVATO RER	588.839
	5160219 - ONERI PER ACCOGLIENZA DI SOLLIEVO PER ANZIANI IN STRUTTURE SEMIRESIDENZIALI PRIVATE RER	0
	5160222 - ONERI PER ACCOGLIENZA DI SOLLIEVO PER DISABILI IN STRUTTURE RESIDENZIALI PRIVATE RER	105.044
	5160225 - ONERI PER ACCOGLIENZA DI SOLLIEVO PER DISABILI IN STRUTTURE SEMIRESIDENZIALI PRIVATE RER	4.011
	5160234 - RETTE PER DISABILI IN STRUTTURE SEMIRESIDENZIALI (CENTRI SOCIO-RIABILITATIVI DIURNI) PRIVATE RER	2.220.996
	5160236 - ONERI A RILIEVO SANITARIO PER ASSISTENZA PRESSO STRUTTURE RESIDENZIALI PER ANZIANI PRIVATE RER	7.886.062
	5160254 - ONERI A RILIEVO SANITARIO PER ASSISTENZA AD ANZIANI PRESSO CENTRI DIURNI PRIVATI RER	681.050
	5160256 - ONERI A RILIEVO SANITARIO PER PIANI DI SOSTEGNO INDIVIDUALIZZATI DA PRIVATI RER	249.141
	5160258 - ONERI PER ASSISTENZA GRAVISSIME DISABILITA' ACQUISITE IN STRUTTURE RESIDENZIALI PRIVATE RER	304.536
	5160259 - ONERI PER ASSISTENZA GRAVISSIME DISABILITA' ACQUISITE IN STRUTTURE RESIDENZIALI PRIVATE EXTRA RER	11.478

Codici Ministeriali	CONTO ECONOMICO GESTIONE SANITARIA (Decreto del Ministero della Salute n.144 del 15 giugno 2012)	Anno 2017 unità di euro
	5160260 - ONERI PER ACCOGLIENZA DI SOLLIEVO PER ANZIANI IN STRUTTURE RESIDENZIALI PRIVATE RER	141.691
	5160262 - RETTE PER DISABILI PRESSO CENTRI SOCIO-RIABILITATIVI RESIDENZIALI PRIVATI RER	3.351.549
	5160264 - RETTE PER DISABILI IN STRUTTURE RESIDENZIALI A MINORE INTENSITÀ ASSISTENZIALE (COMUNITÀ ALLOGGIO- GRUPPI APPARTAMENTO / RESIDENZE PROTETTE) PRIVATE RER	725.424
	5160265 - RETTE PER DISABILI IN STRUTTURE RESIDENZIALI A MINORE INTENSITÀ ASSISTENZIALE (COMUNITÀ ALLOGGIO- GRUPPI APPARTAMENTO / RESIDENZE PROTETTE) PRIVATE EXTRA RER	170.364
	5160266 - RETTE PER DISABILI IN STRUTTURE DIURNE SOCIO-LAVORATIVE PRIVATE RER	579.965
	5160268 - RETTE PER DISABILI IN STRUTTURE DIURNE SOCIO-LAVORATIVE PRIVATE EXTRA RER	18.762
BA1190	B.2.A.12.5) - da privato (extraregionale)	297.873
	5151805 - RETTE ASS. RIAB.ESCLUSO ART. 26 RESID. E SEMIRES. DA PRIVATO EXTRARER	0
	5152406 - RETTE RESID. E SEMIRES. DA PRIVATO EXTRARER	23.401
	5152711 - ALTRI INTERVENTI ASSISTENZIALI DA PRIVATO EXTRA RER	274.472
BA1200	B.2.A.13) Compartecipazione al personale per att. libero-prof. (intramoenia)	2.036.073
BA1210	B.2.A.13.1) Compartecipazione al personale per att. libero professionale intramoenia - Area ospedaliera	122.590
	5156903 - ATTIVITA' LIB. PROF. DEGENZA - DIRIGENTI	95.661
	5156905 - ATTIVITA' LIB. PROF. DEGENZA - COMPARTO	26.929
BA1220	B.2.A.13.2) Compartecipazione al personale per att. libero professionale intramoenia- Area specialistica	1.863.990
	5156901 - ATTIVITA' LIBERO-PROFESSIONALE SPECIALISTICA - DIRIGENTI	1.817.607
	5156902 - ATTIVITA' LIBERO-PROFESSIONALE SPECIALISTICA - COMPARTO	46.383
BA1230	B.2.A.13.3) Compartecipazione al personale per att. libero professionale intramoenia - Area sanità pubblica	49.493
	5156906 - ATTIVITA' LIB. PROF. SANITA' PUBBLICA - DIRIGENTI	49.090
	5156907 - ATTIVITA' LIB. PROF. SANITA' PUBBLICA - COMPARTO	403
BA1240	B.2.A.13.4) Compartecipazione al personale per att. libero professionale intramoenia - Consulenze (ex art. 55 c.1 lett. c), d) ed ex Art. 57-58)	0
	5156908 - COMPARTICIPAZIONE PERSONALE PER CONSULENZE INTRAMOENIA	0
BA1250	B.2.A.13.5) Compartecipazione al personale per att. libero professionale intramoenia - Consulenze (ex art. 55 c.1 lett. c), d) ed ex Art. 57-58) (Aziende sanitarie pubbliche della Regione)	0
	5156909 - COMPARTICIPAZIONE PERSONALE PER CONSULENZE INTRAMOENIA AZ. SAN. RER	0
BA1260	B.2.A.13.6) Compartecipazione al personale per att. libero professionale intramoenia - Altro	0
BA1270	B.2.A.13.7) Compartecipazione al personale per att. libero professionale intramoenia - Altro (Aziende sanitarie pubbliche della Regione)	0
BA1280	B.2.A.14) Rimborsi, assegni e contributi sanitari	10.451.817
BA1290	B.2.A.14.1) Contributi ad associazioni di volontariato	157.485
	5156648 - CONTRIBUTI E RIMBORSI PER INIZIATIVE DI PROMOZIONE SOCIALE	64.463
	5156651 - CONTRIBUTI AD ASSOCIAZIONI NON A FINI DI LUCRO	93.022
BA1300	B.2.A.14.2) Rimborsi per cure all'estero	36.247
	5154202 - RIMBORSI PER RICOVERI ALL'ESTERO	36.247
BA1310	B.2.A.14.3) Contributi a società partecipate e/o enti dipendenti della Regione	0
BA1320	B.2.A.14.4) Contributo Legge 210/92	4.918.009
	5156652 - INDENNIZZI EX L. 210/92	4.918.009
BA1330	B.2.A.14.5) Altri rimborsi, assegni e contributi	5.312.056
	5107202 - CONTRIBUTI AD ENTI PUBBLICI	218.258
	5107203 - QUOTA 2% EX DL 51/92 MINISTERO DEL TESORO	28.634
	5107204 - QUOTA 3,5% A ISTITUTO ZOOPROFILATTICO SPERIMENTALE EX DL 432/98	50.109
	5107205 - QUOTA 3,5% SERVIZIO VETERINARIO REGIONALE EX DL 432/98	50.109
	5107207 - QUOTA 1% FUNZIONAMENTO LABORATORI NAZIONALI EX DL 432/98	14.317
	5107213 - MAGGIORAZIONE 0,5% PIANO DI CONTROLLI NAZIONALI EX DL 194/08	6.244
	5156601 - RIMBORSI PER ALTRA ASSISTENZA SANITARIA	102.235
	5156604 - ABBATTIMENTO ANIMALI INFETTI	26.792
	5156640 - CONTRIBUTI PER AFFIDAMENTO ETERO - FAMILIARE	0
	5156641 - ASSEgni E SUSSIDI A FAVORE DI MINORI	0
	5156642 - ASSEgni E SUSSIDI A FAVORE DI ADULTI	0
	5156643 - ASSEgni E SUSSIDI SALUTE MENTALE	525.179
	5156644 - CONTRIBUTI PER TIROCINI FORMATIVI SERVIZIO SOCIALE	0
	5156645 - CONTRIBUTI PER TIROCINI FORMATIVI UTENTI SERT	0
	5156646 - ALTRI ASSEgni DI CURA	0
	5156650 - CONTRIBUTI E ASSEgni E SUSSIDI DIVERSI	64.810
	5156653 - ASSEgni DI CURA DISABILI (SOCIALE)	12.309
	5160401 - ASSEgni DI CURA ANZIANI	1.165.977
	5160402 - ASSEgni DI CURA DISABILI	223.602
	5160403 - ASSEgni DI CURA GRAVISSIME DISABILITÀ ACQUISITE	612.432
	5160404 - CONTRIBUTI PER L'ADATTAMENTO DELL'AMBIENTE DOMESTICO	0
	5160405 - ALTRI CONTRIBUTI	3.200
	5160410 - ASSEgni DI CURA ANZIANI - GESTIONE ESTERNA ALL'AUSL	1.430.278
	5160411 - ASSEgni DI CURA DISABILI - GESTIONE ESTERNA ALL'AUSL	165.000
	5160412 - ASSEgni DI CURA GRAVISSIME DISABILITÀ ACQUISITE - GESTIONE ESTERNA ALL'AUSL	612.570
	5160413 - CONTRIBUTI PER L'ADATTAMENTO DELL'AMBIENTE DOMESTICO - GESTIONE ESTERNA ALL'AUSL	0
	5160414 - ALTRI CONTRIBUTI - GESTIONE ESTERNA ALL'AUSL	0
BA1340	B.2.A.14.6) Rimborsi, assegni e contributi v/Aziende sanitarie pubbliche della Regione	28.020
	5107216 - RIMBORSI E CONTRIBUTI AD AZ. SAN. RER	28.020
BA1350	B.2.A.15) Consulenze, Collaborazioni, Interinale e altre prestazioni di lavoro sanitarie e sociosanitarie	4.316.446
BA1360	B.2.A.15.1) Consulenze sanitarie e sociosan. da Aziende sanitarie pubbliche della Regione	342.108
	5106602 - CONSULENZE SANITARIE DA AZ. SAN. RER	342.108
BA1370	B.2.A.15.2) Consulenze sanitarie e sociosanit. da terzi - Altri soggetti pubblici	75.352

Codici Ministeriali	CONTO ECONOMICO GESTIONE SANITARIA (Decreto del Ministero della Salute n.144 del 15 giugno 2012)	Anno 2017 unità di euro
	5106003 - CONSULENZE SANITARIE DA AZ. SAN. EXTRA RER	8.120
	5106004 - CONSULENZE SANITARIE DA ENTI PUBBLICI	67.232
BA1380	B.2.A.15.3) Consulenze, Collaborazioni, Interinale e altre prestazioni di lavoro sanitarie e socios. da privato	3.883.310
BA1390	B.2.A.15.3.A) Consulenze sanitarie da privato - articolo 55, comma 2, CCNL 8 giugno 2000	1.164.802
	5156904 - LIBERA PROFESSIONE PER RIDUZIONE LISTE DI ATTESA	1.164.802
BA1400	B.2.A.15.3.B) Altre consulenze sanitarie e sociosanitarie da privato	52.917
	5155401 - CONSULENZE SANITARIE DA PRIVATI	7.570
	5156617 - ALTRE CONSULENZE SAN. C/O TERZI EFFETTUATE DA PERS. DIP.	45.347
BA1410	B.2.A.15.3.C) Collaborazioni coordinate e continuative sanitarie e socios. da privato	137.767
	5155402 - CO.CO.CO. SANITARIE	137.767
BA1420	B.2.A.15.3.D) Indennità a personale universitario - area sanitaria	193.911
	5458001 - PERSONALE UNIVERSITARIO SAN. MEDICO - ONERI ACCESSORI - IRAP	193.911
BA1430	B.2.A.15.3.E) Lavoro interinale - area sanitaria	1.229.346
	5155403 - COSTI DA AZ. DI COLLOCAMENTO INTERINALE PER PREST. SAN.	1.229.346
BA1440	B.2.A.15.3.F) Altre collaborazioni e prestazioni di lavoro - area sanitaria	1.104.568
	5152709 - COMPENSI PER RAPPORTI LIBERO PROFESSIONALI SANITARI	808.818
	5156609 - PRESTAZIONI SANITARIE OCCASIONALI	0
	5156666 - BORSE DI STUDIO SANITARIO DA PRIVATO	295.750
BA1450	B.2.A.15.4) Rimborso oneri stipendiali del personale sanitario in comando	15.676
BA1460	B.2.A.15.4.A) Rimborso oneri stipendiali personale sanitario in comando da Aziende sanitarie pubbliche della Regione	0
	5459101 - PERSONALE MEDICO E VETERINARIO IN COMANDO DA AZIENDE SANITARIE RER	0
	5469101 - PERSONALE SANITARIO NON MEDICO DIRIGENTE IN COMANDO DA AZIENDE SANITARIE RER	0
	5469107 - PERSONALE SANITARIO COMPARTO IN COMANDO DA AZIENDE SANITARIE RER	0
	5469108 - INFERMIERI IN COMANDO DA AZIENDE SANITARIE RER	0
BA1470	B.2.A.15.4.B) Rimborso oneri stipendiali personale sanitario in comando da Regioni, soggetti pubblici e da Università	15.676
	5459102 - PERSONALE MEDICO E VETERINARIO IN COMANDO DA ALTRI ENTI PUBBLICI	0
	5469102 - PERSONALE SANITARIO NON MEDICO DIRIGENTE IN COMANDO DA ALTRI ENTI PUBBLICI	0
	5469109 - PERSONALE SANITARIO COMPARTO IN COMANDO DA ALTRI ENTI PUBBLICI	15.676
	5469110 - INFERMIERI IN COMANDO DA ALTRI ENTI PUBBLICI	0
BA1480	B.2.A.15.4.C) Rimborso oneri stipendiali personale sanitario in comando da aziende di altre Regioni (Extraregione)	0
	5459103 - PERSONALE MEDICO E VETERINARIO IN COMANDO DA AZIENDE SANITARIE DI ALTRE REGIONI	0
	5469103 - PERSONALE SANITARIO NON MEDICO DIRIGENTE IN COMANDO DA AZIENDE SANITARIE DI ALTRE REGIONI	0
	5469111 - PERSONALE SANITARIO NON MEDICO COMPARTO IN COMANDO DA AZIENDE SANITARIE DI ALTRE REGIONI	0
	5469112 - INFERMIERI IN COMANDO DA AZIENDE SANITARIE DI ALTRE REGIONI	0
BA1490	B.2.A.16) Altri servizi sanitari e sociosanitari a rilevanza sanitaria	7.236.803
BA1500	B.2.A.16.1) Altri servizi sanitari e sociosanitari a rilevanza sanitaria da pubblico - Aziende sanitarie pubbliche della Regione	2.441
	5107210 - ALTRI SERVIZI SANITARI DA AZ. SAN. RER	2.441
BA1510	B.2.A.16.2) Altri servizi sanitari e sociosanitari a rilevanza sanitaria da pubblico - Altri soggetti pubblici della Regione	380.353
	5107215 - ALTRI SERVIZI SANITARI DA ALTRI ENTI PUBBLICI RER	121.748
	5107217 - BORSE DI STUDIO SANITARIE DA ENTI PUBBLICI	229.355
	5156605 - COMPARTECIPAZIONE PERSONALE DIPENDENTE PER CONSULENZE ESTERNE (INAIL)	29.250
BA1520	B.2.A.16.3) Altri servizi sanitari e sociosanitari a rilevanza sanitaria da pubblico (Extraregione)	81.828
	5107211 - ALTRI SERVIZI SANITARI DA AZ. SAN. EXTRARER	0
	5107214 - ALTRI SERVIZI SANITARI DA ALTRI ENTI PUBBLICI EXTRA RER	81.828
BA1530	B.2.A.16.4) Altri servizi sanitari da privato	6.065.253
	4702011 - OMAGGI SU SERVIZI DI SERVICE SANITARI	0
	5151502 - OSSIGNOTERAPIA DA PRIVATO	629.526
	5155103 - ONERI PERS. DIP. SPERIMENTAZIONE E RICERCHE	85
	5155104 - COSTI PER STUDI, RICERCHE E DOCUMENTAZIONI	189.198
	5156610 - STERILIZZAZIONE ANIMALI	7.503
	5156611 - DISINFESTAZIONE E SANIFICAZIONE TERRITORIO	628.019
	5156612 - COMMISSIONI SANITARIE (INVALIDI CIVILI...) DA PRIVATO	143.694
	5156618 - ALTRI SERVIZI SANITARI DA PRIVATO	94.857
	5156664 - SERVIZI DI SERVICE SANITARI	205.542
	5156665 - CONTRATTI DI SERVICE DI LABORATORIO	2.023.304
	5156667 - SERVIZIO DI SERVICE PER DIALISI	681.424
	5203003 - ALTRI SERVICE SANITARI	16.689
	5203006 - CONTRATTO SERVICE NUTRIZIONE ARTIFICIALE	1.445.217
BA1540	B.2.A.16.5) Costi per servizi sanitari - Mobilità internazionale passiva	706.928
	5107218 - PRESTAZIONI SANITARIE MOBILITA' INTERNAZIONALE	706.928
BA1550	B.2.A.17) Costi per differenziale tariffe TUC	0
BA1560	B.2.B) Acquisti di servizi non sanitari	25.804.840
BA1570	B.2.B.1) Servizi non sanitari	24.962.925
BA1580	B.2.B.1.1) Lavanderia	2.828.583
	5302001 - SERVIZIO DI LAVANDERIA E LAVANOLO	2.828.583
BA1590	B.2.B.1.2) Pulizia	4.124.512
	5301001 - SERVIZIO DI PULIZIA	4.124.512
BA1600	B.2.B.1.3) Mensa	3.093.393

Codici Ministeriali	CONTO ECONOMICO GESTIONE SANITARIA (Decreto del Ministero della Salute n.144 del 15 giugno 2012)	Anno 2017 unità di euro
	5303001 - SERVIZIO MENSA E DI RISTORAZIONE	2.209.500
	5303002 - SERVIZIO MENSA A DIPENDENTI (ATTIVITA' COMMERCIALE)	883.893
BA1610	B.2.B.1.4) Riscaldamento	3.628.581
	5306001 - SERVIZIO DI GESTIONE IMPIANTO DI RISCALDAMENTO	3.628.581
BA1620	B.2.B.1.5) Servizi di assistenza informatica	766.094
	5304001 - SERVIZIO DI ELABORAZIONE DATI IN APPALTO	662.801
	5304003 - HELP DESK ASSISTENZA RETE	103.293
BA1630	B.2.B.1.6) Servizi trasporti (non sanitari)	627.700
	5306006 - TRASPORTI NON SANITARI	627.700
BA1640	B.2.B.1.7) Smaltimento rifiuti	437.954
	5305001 - SERVIZIO SMALTIMENTO RIFIUTI	437.954
BA1650	B.2.B.1.8) Utenze telefoniche	341.105
	5443003 - TELEFONO	341.105
BA1660	B.2.B.1.9) Utenze elettricità	2.409.875
	5443001 - ENERGIA ELETTRICA	2.409.875
BA1670	B.2.B.1.10) Altre utenze	1.484.428
	5443004 - TRASMISSIONE DATI	950.053
	5443005 - ACQUA	402.764
	5443006 - GAS	131.612
BA1680	B.2.B.1.11) Premi di assicurazione	342.035
BA1690	B.2.B.1.11.A) Premi di assicurazione - R.C. Professionale	31.200
	5442005 - PREMI DI ASSICURAZIONE RCT	0
	5442047 - FRANCHIGIA RCT	31.200
BA1700	B.2.B.1.11.B) Premi di assicurazione - Altri premi assicurativi	310.835
	5442048 - ALTRE ASSICURAZIONI	310.835
BA1710	B.2.B.1.12) Altri servizi non sanitari	4.878.665
BA1720	B.2.B.1.12.A) Altri servizi non sanitari da pubblico (Aziende sanitarie pubbliche della Regione)	919.658
	5106902 - AGGIORNAMENTO E FORMAZIONE DA AZIENDE SAN. RER	2.550
	5106903 - DOCENZA DA AZ. SANITARIE DELLA RER	0
	5441004 - ONERI DIRETTORI DA AZIENDE SAN. RER	36.281
	5442049 - ALTRI SERVIZI NON SAN. DA AZ. SAN. RER	874.659
	5442051 - COSTI AMMINISTRATIVI DA AZIENDE SANITARIE RER	6.168
BA1730	B.2.B.1.12.B) Altri servizi non sanitari da altri soggetti pubblici	59.201
	5306015 - SERVIZI NON SANITARI DA SOCIETA' PARTECIPATE	0
	5442050 - ALTRI SERVIZI NON SAN. DA ENTI PUBBLICI	59.201
BA1740	B.2.B.1.12.C) Altri servizi non sanitari da privato	3.899.806
	5203004 - SERVICE FOTOCOPIATICI	109.748
	5203005 - ALTRI SERVICE NON SANITARI	0
	5306003 - SERVIZIO DI VIGILANZA	472.241
	5306004 - ALTRI SERVIZI NON SANITARI	999.244
	5306007 - GESTIONE MAGAZZINI	242.042
	5306010 - SERVIZI DI SERVICE NON SANITARI	0
	5306011 - SERV PRENOTAZIONE CUP C/O FARMACIE PRIVATE	1.045.591
	5306012 - SERV PRENOTAZIONE CUP C/O FARMACIE PUBBLICHE	27.718
	5442002 - INDENNITA' E RIMBORSI SPESE MEMBRI COMMISSIONI	14.625
	5442003 - PUBBLICITA' SU QUOTIDIANI E PERIODICI	183.006
	5442006 - SPESE BANCARIE	721
	5442007 - SPESE POSTALI E TELEGRAMMI (MACCHINA AFFRANCATRICE)	358.864
	5442008 - SPESE DI VIAGGIO E DI TRASFERITA	34.993
	5442018 - CONSULENZE NON SAN SVOLTE DA DIPENDENTI	0
	5442019 - SPESE POSTEL	0
	5442022 - SPESE CONDOMINIALI (EDIFICI DI PROPRIETA')	43.850
	5442031 - ACQ. ED ABBONAMENTI A GIORNALI E RIVISTE TV	53.675
	5442034 - ALTRE SPESE DI SPEDIZIONE (FSC) USA AFFRANCATRICE	629
	5442044 - DOCENZE NON SANITARIE SVOLTE DA DIPENDENTI	17.912
	5453001 - MISSIONI E RIMBORSI SPESE PERSONALE MEDICO E VETERINARIO	145.230
	5463001 - MISSIONI E RIMBORSI SPESE PERSONALE SANITARIO NON MEDICO DIRIGENZA	9.728
	5463012 - MISSIONI E RIMBORSI SPESE PERSONALE SANITARIO COMPARTO	61.601
	5463013 - MISSIONI E RIMBORSI SPESE INFERMIERI	39.718
	5473001 - MISSIONI E RIMBORSI PERSONALE PROFESSIONALE DIRIGENZA	1.553
	5483001 - MISSIONI E RIMBORSI SPESE PERSONALE TECNICO DIRIGENZA	0
	5483011 - MISSIONI E RIMBORSI SPESE PERSONALE TECNICO COMPARTO	17.175
	5493001 - MISSIONI E RIMBORSI SPESE PERSONALE AMMINISTRATIVO DIRIGENZA	2.946
	5493011 - MISSIONI E RIMBORSI SPESE PERSONALE AMMINISTRATIVO COMPARTO	16.993
BA1750	B.2.B.2) Consulenze, Collaborazioni, Interinale e altre prestazioni di lavoro non sanitarie	568.940
BA1760	B.2.B.2.1) Consulenze non sanitarie da Aziende sanitarie pubbliche della Regione	88.676
	5106302 - CONSULENZE NON SANITARIE DA AZ. SAN. RER	88.676
BA1770	B.2.B.2.2) Consulenze non sanitarie da Terzi - Altri soggetti pubblici	19.519
	5106303 - CONSULENZE NON SANITARIE DA AZ. SAN. EXTRA RER	0
	5106304 - CONSULENZE NON SANITARIE DA ENTI PUBBLICI	19.519
BA1780	B.2.B.2.3) Consulenze, Collaborazioni, Interinale e altre prestazioni di lavoro non sanitarie da privato	287.416
BA1790	B.2.B.2.3.A) Consulenze non sanitarie da privato	31.076

Codici Ministeriali	CONTO ECONOMICO GESTIONE SANITARIA (Decreto del Ministero della Salute n.144 del 15 giugno 2012)	Anno 2017 unità di euro
	5155701 - CONSULENZE TECNICHE E AMMINISTRATIVE DA PRIVATO	31.076
BA1800	B.2.B.2.3.B) Collaborazioni coordinate e continuative non sanitarie da privato	0
	5155702 - CO.CO.CO. NON SANITARIE	0
BA1810	B.2.B.2.3.C) Indennità a personale universitario - area non sanitaria	4.500
	5498011 - PERSONALE UNIVERSITARIO AMMINISTRATIVO COMPARTO	4.500
BA1820	B.2.B.2.3.D) Lavoro interinale - area non sanitaria	127.477
	5155703 - COSTI DA AZ. DI COLLOCAMENTO INTERINALE PER PREST. NON SAN.	127.477
BA1830	B.2.B.2.3.E) Altre collaborazioni e prestazioni di lavoro - area non sanitaria	124.363
	5155704 - PERS. NON SAN. INCARICHI LIBERO PROFESSIONALI	23.343
	5156602 - SPESE PERSONALE RELIGIOSO CONVENZIONATO	47.955
	5156613 - COMPENSI A PERSONALE BORSISTA NON SANITARIO	50.665
	5156614 - COMPENSI PER PRESTAZIONI NON SANITARIE OCCASIONALI	2.400
	5442045 - RIMBORSO SPESE TIROCINANTI	0
BA1840	B.2.B.2.4) Rimborsio oneri stipendiali del personale non sanitario in comando	173.328
BA1850	B.2.B.2.4.A) Rimborsio oneri stipendiali personale non sanitario in comando da Aziende sanitarie pubbliche della Regione	128.295
	5479101 - PERSONALE PROFESSIONALE DIRIGENZA IN COMANDO DA AZIENDE SANITARIE RER	0
	5489101 - PERSONALE TECNICO DIRIGENZA IN COMANDO DA AZIENDE SANITARIE RER	0
	5489104 - PERSONALE TECNICO COMPARTO IN COMANDO DA AZIENDE SANITARIE RER	0
	5499101 - PERSONALE AMMINISTRATIVO DIRIGENZA IN COMANDO DA AZIENDE SANITARIE RER	128.295
	5499104 - PERSONALE AMMINISTRATIVO COMPARTO IN COMANDO DA AZIENDE SANITARIE RER	0
BA1860	B.2.B.2.4.B) Rimborsio oneri stipendiali personale non sanitario in comando da Regione, soggetti pubblici e da Università	45.034
	5479102 - PERSONALE PROFESSIONALE DIRIGENZA IN COMANDO DA ALTRI ENTI PUBBLICI	0
	5489102 - PERSONALE TECNICO DIRIGENZA IN COMANDO DA ALTRI ENTI PUBBLICI	0
	5489105 - PERSONALE TECNICO COMPARTO IN COMANDO DA ALTRI ENTI PUBBLICI	45.034
	5499102 - PERSONALE AMMINISTRATIVO DIRIGENZA IN COMANDO DA ALTRI ENTI PUBBLICI	0
	5499105 - PERSONALE AMMINISTRATIVO COMPARTO IN COMANDO DA ALTRI ENTI PUBBLICI	0
BA1870	B.2.B.2.4.C) Rimborsio oneri stipendiali personale non sanitario in comando da aziende di altre Regioni (Extraregione)	0
	5479103 - PERSONALE PROFESSIONALE DIRIGENZA IN COMANDO DA AZIENDE SANITARIE DI ALTRE REGIONI	0
	5489103 - PERSONALE TECNICO DIRIGENZA IN COMANDO DA AZIENDE SANITARIE DI ALTRE REGIONI	0
	5489106 - PERSONALE TECNICO COMPARTO IN COMANDO DA AZIENDE SANITARIE DI ALTRE REGIONI	0
	5499103 - PERSONALE AMMINISTRATIVO DIRIGENZA IN COMANDO DA AZIENDE SANITARIE DI ALTRE REGIONI	0
	5499106 - PERSONALE AMMINISTRATIVO COMPARTO IN COMANDO DA AZIENDE SANITARIE DI ALTRE REGIONI	0
BA1880	B.2.B.3) Formazione (esternalizzata e non)	272.975
BA1890	B.2.B.3.1) Formazione (esternalizzata e non) da pubblico	18.603
	5106901 - AGGIORNAMENTO E FORMAZIONE DA ENTI PUBBLICI	18.603
	5106904 - DOCENZE DA AZ. SAN. EXTRA RER E ALTRI ENTI PUBBLICI	0
BA1900	B.2.B.3.2) Formazione (esternalizzata e non) da privato	254.373
	5156301 - COSTI PER LA FORMAZIONE E AGGIORNAMENTO DA PRIVATO	136.629
	5156302 - COMPENSI ATTIVITA' DI DOCENZA SVOLTA DA PERSONALE DIPENDENTE	47.525
	5156303 - COMPENSI A DOCENTI ESTERNI	70.219
BA1910	B.3) Manutenzione e riparazione (ordinaria esternalizzata)	6.988.086
BA1920	B.3.A) Manutenzione e riparazione ai fabbricati e loro pertinenze	1.510.639
	5051003 - MANUTENZIONE AD IMMOBILI	1.510.639
BA1930	B.3.B) Manutenzione e riparazione agli impianti e macchinari	893.898
	5051002 - MANUTENZIONE ORDINARIA IMPIANTI FISSI SANITARI	238.675
	5051004 - MANUTENZIONE IMPIANTI FISSI NON SANITARI	655.223
BA1940	B.3.C) Manutenzione e riparazione alle attrezzature sanitarie e scientifiche	2.758.486
	5052001 - MANUTENZIONE ORDINARIA ATTREZZATURE SANITARIE	2.758.486
BA1950	B.3.D) Manutenzione e riparazione ai mobili e arredi	9.537
	5053006 - MANUTENZIONI MOBILI E ARREDI	9.537
BA1960	B.3.E) Manutenzione e riparazione agli automezzi	163.903
	5052003 - MANUTENZIONE ORDINARIA AD AMBULANZE	9.914
	5053003 - MANUTENZIONE ORDINARIA AD AUTOMEZZI	153.989
BA1970	B.3.F) Altre manutenzioni e riparazioni	1.651.623
	5053004 - MANUTENZIONE ORDINARIA AD ATTREZZATURE INFORMATICHE E AUDIOVISIVI	50.169
	5053007 - ALTRE MANUTENZIONI	105.719
	5304002 - MANUTENZIONI E ASSISTENZA SOFTWARE	1.495.735
BA1980	B.3.G) Manutenzioni e riparazioni da Aziende sanitarie pubbliche della Regione	0
	5053005 - MANUTENZIONI DA AZIENDE SAN. RER	0
BA1990	B.4) Godimento di beni di terzi	2.139.450
BA2000	B.4.A) Fitti passivi	1.999.600
	5201001 - FITTI REALI PASSIVI E SPESE CONDOMINIALI (EDIFICI NON DI PROPRIETA')	1.999.600
BA2010	B.4.B) Canoni di noleggio	139.850
BA2020	B.4.B.1) Canoni di noleggio - area sanitaria	57.673
	5201005 - CANONE NOLEGGIO ATTREZZ. SAN. DIVERSE	57.673
BA2030	B.4.B.2) Canoni di noleggio - area non sanitaria	82.177
	5201003 - CANONE NOLEGGIO ATTREZZATURE DIVERSE NON SAN	5.001
	5201004 - CANONI LICENZA D'USO	77.176
BA2040	B.4.C) Canoni di leasing	0
BA2050	B.4.C.1) Canoni di leasing - area sanitaria	0

Codici Ministeriali	CONTO ECONOMICO GESTIONE SANITARIA (Decreto del Ministero della Salute n.144 del 15 giugno 2012)	Anno 2017 unità di euro
BA2060	B.4.C.2) Canoni di leasing - area non sanitaria	0
	5202001 - CANONI LEASING NON SANITARI	0
BA2070	B.4.D) Locazioni e noleggi da Aziende sanitarie pubbliche della Regione	0
	5201006 - NOLEGGIO E UTILIZZO BENI DA AZIENDE SANITARIE DELLA REGIONE	0
	5201007 - FITTI PASSIVI DA AZIENDE SANITARIE RER	0
BA2080	Totale Costo del personale	130.112.635
BA2090	B.5) Personale del ruolo sanitario	104.031.220
BA2100	B.5.A) Costo del personale dirigente ruolo sanitario	51.198.286
BA2110	B.5.A.1) Costo del personale dirigente medico	45.806.811
BA2120	B.5.A.1.1) Costo del personale dirigente medico - tempo indeterminato	43.317.007
	5451004 - COMPETENZE FISSE PERSONALE SANITARIO MEDICO - TEMPO INDETERMINATO	18.853.984
	5452006 - COMPETENZE ACCESSORIE E FONDI CONTRATTUALI PERSONALE SANITARIO MEDICO - TEMPO INDETERMINATO	9.988.077
	5452008 - COMPETENZE ACCESSORIE NO FONDI PERSONALE SANITARIO MEDICO - TEMPO INDETERMINATO	147.656
	5454004 - ESCLUSIVITA' PERSONALE SANITARIO MEDICO - TEMPO INDETERMINATO	4.670.451
	5455005 - ONERI PREVIDENZIALI E ASSISTENZIALI PERSONALE SANITARIO MEDICO - TEMPO INDETERMINATO	9.655.839
BA2130	B.5.A.1.2) Costo del personale dirigente medico - tempo determinato	2.489.804
	5451002 - COMPETENZE FISSE PERSONALE SANITARIO MEDICO - TEMPO DETERMINATO	1.340.355
	5452004 - COMPETENZE ACCESSORIE E FONDI CONTRATTUALI PERSONALE SANITARIO MEDICO - TEMPO DETERMINATO	458.716
	5452007 - COMPETENZE ACCESSORIE NO FONDI PERSONALE SANITARIO MEDICO - TEMPO DETERMINATO	0
	5454002 - ESCLUSIVITA' PERSONALE SANITARIO MEDICO - TEMPO DETERMINATO	105.785
	5455003 - ONERI PREVIDENZIALI E ASSISTENZIALI PERSONALE SANITARIO MEDICO - TEMPO DETERMINATO	584.949
BA2140	B.5.A.1.3) Costo del personale dirigente medico - altro	0
	5451003 - COMPETENZE FISSE PERSONALE SANITARIO MEDICO - ALTRO	0
	5452005 - COMPETENZE ACCESSORIE E FONDI CONTRATTUALI PERSONALE SANITARIO MEDICO - ALTRO	0
	5454003 - ESCLUSIVITA' PERSONALE SANITARIO MEDICO - ALTRO	0
	5455004 - ONERI PREVIDENZIALI E ASSISTENZIALI PERSONALE SANITARIO MEDICO - ALTRO	0
BA2150	B.5.A.2) Costo del personale dirigente non medico	5.391.475
BA2160	B.5.A.2.1) Costo del personale dirigente non medico - tempo indeterminato	4.867.559
	5461004 - COMPETENZE FISSE PERSONALE SANITARIO NON MEDICO DIRIGENZA - TEMPO INDETERMINATO	2.638.296
	5462006 - COMPETENZE ACCESSORIE E FONDI CONTRATTUALI PERSONALE SANITARIO NON MEDICO DIRIGENZA - TEMPO INDETERMINATO	614.193
	5462008 - COMPETENZE ACCESSORIE NO FONDI PERSONALE SANITARIO NON MEDICO DIRIGENZA - TEMPO INDETERMINATO	0
	5464004 - ESCLUSIVITA' PERSONALE SANITARIO NON MEDICO DIRIGENZA - TEMPO INDETERMINATO	541.006
	5465005 - ONERI PREVIDENZIALI ED ASSISTENZIALI PERSONALE SANITARIO NON MEDICO DIRIGENZA - TEMPO INDETERMINATO	1.074.064
BA2170	B.5.A.2.2) Costo del personale dirigente non medico - tempo determinato	523.916
	5461002 - COMPETENZE FISSE PERSONALE SANITARIO NON MEDICO DIRIGENZA - TEMPO DETERMINATO	373.211
	5462004 - COMPETENZE ACCESSORIE E FONDI CONTRATTUALI PERSONALE SANITARIO NON MEDICO DIRIGENZA - TEMPO DETERMINATO	12.854
	5462007 - COMPETENZE ACCESSORIE NO FONDI PERSONALE SANITARIO NON MEDICO DIRIGENZA - TEMPO DETERMINATO	0
	5464002 - ESCLUSIVITA' PERSONALE SANITARIO NON MEDICO DIRIGENZA - TEMPO DETERMINATO	14.193
	5465003 - ONERI PREVIDENZIALI ED ASSISTENZIALI PERSONALE SANITARIO NON MEDICO DIRIGENZA - TEMPO DETERMINATO	123.659
BA2180	B.5.A.2.3) Costo del personale dirigente non medico - altro	0
	5461003 - COMPETENZE FISSE PERSONALE SANITARIO NON MEDICO DIRIGENZA - ALTRO	0
	5462005 - COMPETENZE ACCESSORIE E FONDI CONTRATTUALI PERSONALE SANITARIO NON MEDICO DIRIGENZA - ALTRO	0
	5464003 - ESCLUSIVITA' PERSONALE SANITARIO NON MEDICO DIRIGENZA - ALTRO	0
	5465004 - ONERI PREVIDENZIALI ED ASSISTENZIALI PERSONALE SANITARIO NON MEDICO DIRIGENZA - ALTRO	0
BA2190	B.5.B) Costo del personale comparto ruolo sanitario	52.832.934
BA2200	B.5.B.1) Costo del personale comparto ruolo sanitario - tempo indeterminato	49.534.891
	5461014 - COMPETENZE FISSE PERSONALE SANITARIO COMPARTO - TEMPO INDETERMINATO	7.838.338
	5461015 - COMPETENZE FISSE INFERMIERI - TEMPO INDETERMINATO	21.368.248
	5462016 - COMPETENZE ACCESSORIE E FONDI CONTRATTUALI PERSONALE SANITARIO COMPARTO - TEMPO INDETERMINATO	2.133.256
	5462023 - COMPETENZE ACCESSORIE NO FONDI PERSONALE SANITARIO COMPARTO - TEMPO INDETERMINATO	88.182
	5462024 - COMPETENZE ACCESSORIE NO FONDI INFERMIERI - TEMPO INDETERMINATO	108.141
	5462017 - COMPETENZE ACCESSORIE E FONDI CONTRATTUALI INFERMIERI - TEMPO INDETERMINATO	7.061.654
	5465015 - ONERI PREVIDENZIALI E ASSISTENZIALI PERSONALE SANITARIO COMPARTO - TEMPO INDETERMINATO	2.872.825
	5465016 - ONERI PREVIDENZIALI E ASSISTENZIALI INFERMIERI - TEMPO INDETERMINATO	8.064.447
BA2210	B.5.B.2) Costo del personale comparto ruolo sanitario - tempo determinato	3.298.043
	5461016 - COMPETENZE FISSE INFERMIERI - TEMPO DETERMINATO	1.602.536
	5461018 - COMPETENZE FISSE PERSONALE SANITARIO COMPARTO - TEMPO DETERMINATO	394.851
	5462014 - COMPETENZE ACCESSORIE E FONDI CONTRATTUALI PERSONALE SANITARIO COMPARTO - TEMPO DETERMINATO	47.589
	5462022 - COMPETENZE ACCESSORIE NO FONDI PERSONALE SANITARIO COMPARTO - TEMPO DETERMINATO	1.429
	5462025 - COMPETENZE ACCESSORIE NO FONDI INFERMIERI - TEMPO DETERMINATO	28.909
	5462018 - COMPETENZE ACCESSORIE E FONDI CONTRATTUALI INFERMIERI - TEMPO DETERMINATO	458.672
	5465013 - ONERI PREVIDENZIALI E ASSISTENZIALI PERSONALE SANITARIO COMPARTO - TEMPO DETERMINATO	136.936
	5465017 - ONERI PREVIDENZIALI E ASSISTENZIALI INFERMIERI - TEMPO DETERMINATO	627.121
BA2220	B.5.B.3) Costo del personale comparto ruolo sanitario - altro	0
	5461013 - COMPETENZE FISSE PERSONALE SANITARIO COMPARTO - ALTRO	0
	5461017 - COMPETENZE FISSE INFERMIERI - ALTRO	0
	5462015 - COMPETENZE ACCESSORIE E FONDI CONTRATTUALI PERSONALE SANITARIO COMPARTO - ALTRO	0
	5462019 - COMPETENZE ACCESSORIE E FONDI CONTRATTUALI INFERMIERI - ALTRO	0
	5465014 - ONERI PREVIDENZIALI E ASSISTENZIALI PERSONALE SANITARIO COMPARTO - ALTRO	0
	5465018 - ONERI PREVIDENZIALI E ASSISTENZIALI INFERMIERI - ALTRO	0
BA2230	B.6) Personale del ruolo professionale	822.544

Codici Ministeriali	CONTO ECONOMICO GESTIONE SANITARIA (Decreto del Ministero della Salute n.144 del 15 giugno 2012)	Anno 2017 unità di euro
BA2240	B.6.A) Costo del personale dirigente ruolo professionale	822.544
BA2250	B.6.A.1) Costo del personale dirigente ruolo professionale - tempo indeterminato	702.221
	5471004 - COMPETENZE FISSE PERSONALE PROFESSIONALE DIRIGENZA - TEMPO INDETERMINATO	410.159
	5472006 - COMPETENZE ACCESSORIE E FONDI CONTRATTUALI PERSONALE PROFESSIONALE DIRIGENZA - TEMPO	141.407
	5472008 - COMPETENZE ACCESSORIE NO FONDI PERSONALE PROFESSIONALE DIRIGENZA - TEMPO INDETERMINATO	3.492
	5475005 - ONERI PREVIDENZIALI E ASSISTENZIALI PERSONALE PROFESSIONALE DIRIGENZA - TEMPO INDETERMINATO	147.162
BA2260	B.6.A.2) Costo del personale dirigente ruolo professionale - tempo determinato	120.323
	5471002 - COMPETENZE FISSE PERSONALE PROFESSIONALE DIRIGENZA - TEMPO DETERMINATO	51.376
	5472004 - COMPETENZE ACCESSORIE E FONDI CONTRATTUALI PERSONALE PROFESSIONALE DIRIGENZA - TEMPO DETERMINATO	31.408
	5472007 - COMPETENZE ACCESSORIE NO FONDI PERSONALE PROFESSIONALE DIRIGENZA - TEMPO DETERMINATO	0
	5475003 - ONERI PREVIDENZIALI E ASSISTENZIALI PERSONALE PROFESSIONALE DIRIGENZA - TEMPO DETERMINATO	37.539
BA2270	B.6.A.3) Costo del personale dirigente ruolo professionale - altro	0
	5471003 - COMPETENZE FISSE PERSONALE PROFESSIONALE DIRIGENZA - ALTRO	0
	5472005 - COMPETENZE ACCESSORIE E FONDI CONTRATTUALI PERSONALE PROFESSIONALE DIRIGENZA - ALTRO	0
	5475004 - ONERI PREVIDENZIALI E ASSISTENZIALI PERSONALE PROFESSIONALE DIRIGENZA - ALTRO	0
BA2280	B.6.B) Costo del personale comparto ruolo professionale	0
BA2290	B.6.B.1) Costo del personale comparto ruolo professionale - tempo indeterminato	0
BA2300	B.6.B.2) Costo del personale comparto ruolo professionale - tempo determinato	0
BA2310	B.6.B.3) Costo del personale comparto ruolo professionale - altro	0
BA2320	B.7) Personale del ruolo tecnico	12.739.620
BA2330	B.7.A) Costo del personale dirigente ruolo tecnico	73.119
BA2340	B.7.A.1) Costo del personale dirigente ruolo tecnico - tempo indeterminato	73.119
	5481004 - COMPETENZE FISSE PERSONALE TECNICO DIRIGENZA - TEMPO INDETERMINATO	44.378
	5482006 - COMPETENZE ACCESSORIE E FONDI CONTRATTUALI PERSONALE TECNICO DIRIGENZA - TEMPO INDETERMINATO	12.141
	5482008 - COMPETENZE ACCESSORIE NO FONDI PERSONALE TECNICO DIRIGENZA - TEMPO INDETERMINATO	0
	5485005 - ONERI PREVIDENZIALI E ASSISTENZIALI PERSONALE TECNICO DIRIGENZA - TEMPO INDETERMINATO	16.600
BA2350	B.7.A.2) Costo del personale dirigente ruolo tecnico - tempo determinato	0
	5481002 - COMPETENZE FISSE PERSONALE TECNICO DIRIGENZA - TEMPO DETERMINATO	0
	5482004 - COMPETENZE ACCESSORIE E FONDI CONTRATTUALI PERSONALE TECNICO DIRIGENZA - TEMPO DETERMINATO	0
	5482007 - COMPETENZE ACCESSORIE NO FONDI PERSONALE TECNICO DIRIGENZA - TEMPO DETERMINATO	0
	5485003 - ONERI PREVIDENZIALI E ASSISTENZIALI PERSONALE TECNICO DIRIGENZA - TEMPO DETERMINATO	0
BA2360	B.7.A.3) Costo del personale dirigente ruolo tecnico - altro	0
	5481003 - COMPETENZE FISSE PERSONALE TECNICO DIRIGENZA - ALTRO	0
	5482005 - COMPETENZE ACCESSORIE E FONDI CONTRATTUALI PERSONALE TECNICO DIRIGENZA - ALTRO	0
	5485004 - ONERI PREVIDENZIALI E ASSISTENZIALI PERSONALE TECNICO DIRIGENZA - ALTRO	0
BA2370	B.7.B) Costo del personale comparto ruolo tecnico	12.666.501
BA2380	B.7.B.1) Costo del personale comparto ruolo tecnico - tempo indeterminato	12.089.231
	5481014 - COMPETENZE FISSE PERSONALE TECNICO COMPARTO - TEMPO INDETERMINATO	7.567.021
	5482016 - COMPETENZE ACCESSORIE E FONDI CONTRATTUALI PERSONALE TECNICO COMPARTO - TEMPO INDETERMINATO	1.725.139
	5482018 - COMPETENZE ACCESSORIE NO FONDI PERSONALE TECNICO COMPARTO - TEMPO INDETERMINATO	118.432
	5485015 - ONERI PREVIDENZIALI E ASSISTENZIALI PERSONALE TECNICO COMPARTO - TEMPO INDETERMINATO	2.678.639
BA2390	B.7.B.2) Costo del personale comparto ruolo tecnico - tempo determinato	577.269
	5481015 - COMPETENZE FISSE PERSONALE TECNICO COMPARTO - TEMPO DETERMINATO	344.371
	5482014 - COMPETENZE ACCESSORIE E FONDI CONTRATTUALI PERSONALE TECNICO COMPARTO - TEMPO DETERMINATO	84.263
	5482017 - COMPETENZE ACCESSORIE NO FONDI PERSONALE TECNICO COMPARTO - TEMPO DETERMINATO	14.512
	5485013 - ONERI PREVIDENZIALI E ASSISTENZIALI PERSONALE TECNICO COMPARTO - TEMPO DETERMINATO	134.123
BA2400	B.7.B.3) Costo del personale comparto ruolo tecnico - altro	0
	5481013 - COMPETENZE FISSE PERSONALE TECNICO COMPARTO - ALTRO	0
	5482015 - COMPETENZE ACCESSORIE E FONDI CONTRATTUALI PERSONALE TECNICO COMPARTO - ALTRO	0
	5485014 - ONERI PREVIDENZIALI E ASSISTENZIALI PERSONALE TECNICO COMPARTO - ALTRO	0
BA2410	B.8) Personale del ruolo amministrativo	12.519.251
BA2420	B.8.A) Costo del personale dirigente ruolo amministrativo	1.412.594
BA2430	B.8.A.1) Costo del personale dirigente ruolo amministrativo - tempo indeterminato	1.412.594
	5491004 - COMPETENZE FISSE PERSONALE AMMINISTRATIVO DIRIGENZA - TEMPO INDETERMINATO	702.297
	5492006 - COMPETENZE ACCESSORIE E FONDI CONTRATTUALI PERSONALE AMMINISTRATIVO DIRIGENZA - TEMPO	364.847
	5492008 - COMPETENZE ACCESSORIE NO FONDI PERSONALE AMMINISTRATIVO DIRIGENZA - TEMPO INDETERMINATO	24.027
	5495005 - ONERI PREVIDENZIALI E ASSISTENZIALI PERSONALE AMMINISTRATIVO DIRIGENZA - TEMPO INDETERMINATO	301.424
BA2440	B.8.A.2) Costo del personale dirigente ruolo amministrativo - tempo determinato	0
	5491002 - COMPETENZE FISSE PERSONALE AMMINISTRATIVO DIRIGENZA - TEMPO DETERMINATO	0
	5492004 - COMPETENZE ACCESSORIE E FONDI CONTRATTUALI PERSONALE AMMINISTRATIVO DIRIGENZA - TEMPO DETERMINATO	0
	5492007 - COMPETENZE ACCESSORIE NO FONDI PERSONALE AMMINISTRATIVO DIRIGENZA - TEMPO DETERMINATO	0
	5495003 - ONERI PREVIDENZIALI E ASSISTENZIALI PERSONALE AMMINISTRATIVO DIRIGENZA - TEMPO DETERMINATO	0
BA2450	B.8.A.3) Costo del personale dirigente ruolo amministrativo - altro	0
	5491003 - COMPETENZE FISSE PERSONALE AMMINISTRATIVO DIRIGENZA - ALTRO	0
	5492005 - COMPETENZE ACCESSORIE E FONDI CONTRATTUALI PERSONALE AMMINISTRATIVO DIRIGENZA - ALTRO	0
	5495004 - ONERI PREVIDENZIALI E ASSISTENZIALI PERSONALE AMMINISTRATIVO DIRIGENZA - ALTRO	0
BA2460	B.8.B) Costo del personale comparto ruolo amministrativo	11.106.658
BA2470	B.8.B.1) Costo del personale comparto ruolo amministrativo - tempo indeterminato	10.746.766
	5491014 - COMPETENZE FISSE PERSONALE AMMINISTRATIVO COMPARTO - TEMPO INDETERMINATO	6.747.853
	5492016 - COMPETENZE ACCESSORIE E FONDI CONTRATTUALI PERSONALE AMMINISTRATIVO COMPARTO - TEMPO	1.636.977
	5492018 - COMPETENZE ACCESSORIE NO FONDI PERSONALE AMMINISTRATIVO COMPARTO - TEMPO INDETERMINATO	2.029
	5495015 - ONERI PREVIDENZIALI E ASSISTENZIALI PERSONALE AMMINISTRATIVO COMPARTO - TEMPO INDETERMINATO	2.359.907

Codici Ministeriali	CONTO ECONOMICO GESTIONE SANITARIA (Decreto del Ministero della Salute n.144 del 15 giugno 2012)	Anno 2017 unità di euro
BA2480	B.8.B.2) Costo del personale comparto ruolo amministrativo - tempo determinato	359.892
	5491015 - COMPETENZE FISSE PERSONALE AMMINISTRATIVO COMPARTO - TEMPO DETERMINATO	248.043
	5492014 - COMPETENZE ACCESSORIE E FONDI CONTRATTUALI PERSONALE AMMINISTRATIVO COMPARTO - TEMPO DETERMINATO	26.715
	5492017 - COMPETENZE ACCESSORIE NO FONDI PERSONALE AMMINISTRATIVO COMPARTO - TEMPO DETERMINATO	0
	5495013 - ONERI PREVIDENZIALI E ASSISTENZIALI PERSONALE AMMINISTRATIVO COMPARTO - TEMPO DETERMINATO	85.134
BA2490	B.8.B.3) Costo del personale comparto ruolo amministrativo - altro	0
	5491013 - COMPETENZE FISSE PERSONALE AMMINISTRATIVO COMPARTO - ALTRO	0
	5492015 - COMPETENZE ACCESSORIE E FONDI CONTRATTUALI PERSONALE AMMINISTRATIVO COMPARTO - ALTRO	0
	5495014 - ONERI PREVIDENZIALI E ASSISTENZIALI PERSONALE AMMINISTRATIVO COMPARTO - ALTRO	0
BA2500	B.9) Oneri diversi di gestione	1.465.790
BA2510	B.9.A) Imposte e tasse (escluso IRAP e IRES)	706.040
	5442014 - IMPOSTE E TASSE DIVERSE	706.040
BA2520	B.9.B) Perdite su crediti	0
BA2530	B.9.C) Altri oneri diversi di gestione	759.749
BA2540	B.9.C.1) Indennità, rimborso spese e oneri sociali per gli Organi Direttivi e Collegio Sindacale	493.039
	5441001 - DIR. GEN.LE, AMM.VO, SAN. - INDENNITA', RIMBORSI	429.604
	5441002 - COLLEGIO SINDACALE - INDENNITA', RIMBORSI, ONERI	63.435
BA2550	B.9.C.2) Altri oneri diversi di gestione	266.711
	5442004 - SPESE DI RAPPRESENTANZA	0
	5442016 - ABBUONI E ARROTONDAMENTI PASSIVI	213
	5442017 - SPESE E COMMIS. SU RUOLI	765
	5442021 - ALTRI COSTI DI CARATTERE GENERALE	190.376
	5442025 - STORNO RICAVI PER FATTURE ERRATE	0
	5442032 - SPESE PROCESSUALI	69.111
	5442033 - COMPENSI AL COLLEGIO ARBITRALE	0
	5442046 - COSTI COMMISSIONI CONCORSI	6.246
BA2560	Totale Ammortamenti	10.155.053
BA2570	B.10) Ammortamenti delle immobilizzazioni immateriali	1.533.573
	5501004 - AMMORTAMENTO SOFTWARE	1.193.792
	5501006 - AMM.TO MANUTENZIONI STRAORDINARIE BENI DI TERZI	339.781
BA2580	B.11) Ammortamenti delle immobilizzazioni materiali	8.621.480
BA2590	B.12) Ammortamento dei fabbricati	5.854.851
BA2600	B.12.A) Ammortamenti fabbricati non strumentali (disponibili)	290.952
	5551003 - AMMORTAMENTO FABBRICATI DISPONIBILI	290.952
	5551004 - AMMORTAMENTO FABBRICATI NON STRUMENTALI ARTISTICI	0
BA2610	B.12.B) Ammortamenti fabbricati strumentali (indisponibili)	5.563.899
	5551001 - AMMORTAMENTO FABBRICATI STRUMENTALI	5.563.899
	5551005 - AMMORTAMENTO FABBRICATI STRUMENTALI ARTISTICI	0
BA2620	B.13) Ammortamenti delle altre immobilizzazioni materiali	2.766.629
	5551002 - AMMORTAMENTO IMPIANTI E MACCHINARI SANITARI	0
	5552001 - AMMORTAMENTO ATTREZZATURE SANITARIE	1.727.279
	5552002 - AMMORTAMENTO AMBULANZE	57.960
	5553001 - AMMORTAMENTO IMPIANTI E MACCHINARI NON SANITARI	0
	5553002 - AMMORTAMENTO MOBILI E ARREDI	220.955
	5553003 - AMMORTAMENTO AUTOVEICOLI	155.939
	5553004 - AMMORTAMENTO MACCHINE PER UFFICIO	14.779
	5553005 - AMM.TO ELABORATORI ELETTRONICI E ATTR. INFORMATICHE	514.327
	5553006 - AMMORTAMENTO ATTREZZATURE NON SANITARIE	65.352
	5553008 - AMMORTAMENTO MEZZI DI TRASPORTO PROMISCOO	10.038
BA2630	B.14) Svalutazione delle immobilizzazioni e dei crediti	0
BA2640	B.14.A) Svalutazione delle immobilizzazioni immateriali e materiali	0
	5601001 - SVALUTAZIONE DELLE IMMOBILIZZAZIONI	0
BA2650	B.14.B) Svalutazione dei crediti	0
	5651001 - ACCANTONAMENTO PER SVALUTAZIONE CREDITI VS PRIVATI	0
	5601002 - ACCANTONAMENTO AL FONDO SVALUTAZIONE CREDITI VS AMM. PUBBLICHE	0
BA2660	B.15) Variazione delle rimanenze	213.095
BA2670	B.15.A) Variazione rimanenze sanitarie	110.402
	4603001 - DEGENZE IN CORSO	0
	4604001 - PROGETTI FINANZIATI DA TERZI IN CORSO	0
	5711016 - VAR. RIM. BENI PER ASSISTENZA PROTESICA ED INTEGRATIVA	-1.223
	5711018 - VAR. RIM. PRODOTTI FARMACEUTICI AD USO VETERINARIO	-1.299
	5711022 - VARIAZIONE RIMANENZE BENI SANITARI A RAPIDA OBSOLESCENZA	11.366
	5711029 - VARIAZIONE RIMANENZE PRODOTTI AD USO VETERINARIO	-2.894
	5711031 - VARIAZIONE RIMANENZE ALIMENTI PRIMA INFANZIA	-23.499
	5711033 - VAR. RIM. STRISCE REATTIVE DIABETOLOGIA	57
	5711035 - VARIAZIONE RIMANENZE STRUMENTARIO CHIRURGICO	25.431
	5711037 - VARIAZIONE RIMANENZE OSSIGENO CON AIC	639
	5711043 - VARIAZ. RIM. EMODERIVATI DOTATI DI AIC	-380.381
	5711045 - VARIAZ. RIM. MEDICINALI CON AIC DI PRODUZIONE RER	649.070
	5711046 - VARIAZ. RIM. MEZZI DI CONTRASTO DOTATI DI AIC	10.191
	5711047 - VARIAZ. RIM. SIERI DOTATI DI AIC	0
	5711048 - VARIAZ. RIM. SOLUZIONI PER DIALISI CON AIC	0


Codici Ministeriali	CONTO ECONOMICO GESTIONE SANITARIA (Decreto del Ministero della Salute n.144 del 15 giugno 2012)	Anno 2017 unità di euro
5711049	- VARIAZ. RIM. DIAGNOSTICI IN VIVO CON AIC	-115
5711050	- VARIAZ. RIM. MEDICINALI SENZA AIC	-7.286
5711051	- VARIAZ. RIM. GAS MEDICINALI PRIVI DI AIC	23
5711052	- VAR. RIMANENZE PRODOTTI CHIMICI	88
5711053	- VAR.RIM.DISPOSITIVI MEDICO DIAGNOSTICI IN VITRO (IVD)	-992
5711054	- VAR. RIM. ALLERGENI	1.480
5711055	- VAR. RIM. MATERIALE RADIOGRAFICO E DIAGNOSTICI DI RADIOLOGIA	5.993
5711056	- VAR. RIM. DISPOSITIVI MEDICI PER DIALISI	-3.027
5711057	- VARIAZIONE RIM.DISPOSITIVI MEDICI IMPIANTABILI NON ATTIVI	-89.578
5711058	- VARIAZIONE RIM DISPOSITIVI MEDICI IMPIANTABILI ATTIVI	13.698
5711059	- VAR. RIM.DISPOSITIVI MEDICI	-98.634
5711060	- VAR. RIM.VETRERIE E MATERIALE DI LABORATORIO	1.265
5711061	- VAR. RIM. PRESIDI MEDICO CHIRURGICI NON DISPOSITIVI MEDICI	220
5711062	- VAR. RIM. AD USO DI LABORATORIO	0
5711063	- VARIAZIONE RIMANENZE VACCINI CON COD. AIC	-37.999
5711064	- VARIAZIONE RIMANENZE MEDICINALI DOTATI DI AIC	0
5711065	- VARIAZIONE RIMANENZE VACCINI SENZA AIC	37.828
5711066	- VARIAZIONE RIMANENZE SANGUE ED EMOCOMPONENTI SENZA AIC	0
BA2680	B.15.B) Variazione rimanenze non sanitarie	102.603
5712002	- VARIAZIONE RIMANENZE PRODOTTI ALIMENTARI	65
5712004	- VARIAZ. RIM. MATERIALE DI GUARDAROBA, PULIZIA E CONVIVENZA	21.976
5712006	- VARIAZIONE RIMANENZE COMBUSTIBILI, CARBURANTI E LUBRIFICANTI	0
5712008	- VARIAZIONE RIMANENZE SUPPORTI INFORMATICI	54.518
5712010	- VARIAZIONE RIMANENZE CARTA, CANCELLERIA E STAMPATI	50.253
5712012	- VARIAZIONE RIMANENZE ALTRO MATERIALE NON SANITARIO	-29.970
5712014	- VARIAZ. RIM. ARTICOLI TECNICI PER MANUTENZIONI ORDINARIE	968
5712016	- VARIAZ. RIM. BENI NON SANITARI A RAPIDA OBSOLESCENZA	4.804
BA2690	B.16) Accantonamenti dell'esercizio	9.270.275
BA2700	B.16.A) Accantonamenti per rischi	1.462.750
BA2710	B.16.A.1) Accantonamenti per cause civili ed oneri processuali	40.000
5801008	- ACCANTONAMENTO FONDO CONTROVERSIE LEGALI	40.000
BA2720	B.16.A.2) Accantonamenti per contenzioso personale dipendente	176.000
5801017	- ACCANTONAMENTO CONTENZIOSO PERS. DIPENDENTE	176.000
BA2730	B.16.A.3) Accantonamenti per rischi connessi all'acquisto di prestazioni sanitarie da privato	0
5801023	- ACCANTONAMENTO RISCHI PRESTAZIONI SANITARIE DA PRIVATO	0
BA2740	B.16.A.4) Accantonamenti per copertura diretta dei rischi (autoassicurazione)	1.246.750
5801024	- ACCANTONAMENTO PER AUTOASSICURAZIONE	1.246.750
BA2750	B.16.A.5) Altri accantonamenti per rischi	0
5801005	- ACCANTONAMENTO AL FONDO RISCHI	0
5801016	- ACCANTONAMENTO PER PAZIENTI DSM	0
5801028	- ACCANTONAMENTO AL FONDO FRANCHIGIE ASSICURATIVE	0
5801030	- ACCANTONAMENTO AL F.DO FERIE E STRAORD. PERS. DIPENDENTE	0
BA2760	B.16.B) Accantonamenti per premio di operosità (SUMAI)	285.000
5801001	- ACCANTONAMENTO PREMI OPEROSITA' MEDICI SUMAI	285.000
BA2770	B.16.C) Accantonamenti per quote inutilizzate di contributi vincolati	4.435.456
BA2780	B.16.C.1) Accantonamenti per quote inutilizzate contributi da Regione e Prov. Aut. per quota F.S. vincolato	0
5801031	- ACCANTONAMENTI PER QUOTE INUTILIZZATE CONTRIBUTI VINCOLATI DA FSN	0
BA2790	B.16.C.2) Accantonamenti per quote inutilizzate contributi da soggetti pubblici (extra fondo) vincolati	4.114.722
5801032	- ACCANTONAMENTI PER QUOTE INUTILIZZATE CONTRIBUTI DA REGIONE (EXTRAFONDO) VINCOLATI	0
5801033	- ACCANTONAMENTI PER QUOTE INUTILIZZATE CONTRIBUTI DA AZ.SAN. RER VINCOLATI	13.180
5801034	- ACCANTONAMENTI PER QUOTE INUTILIZZATE CONTRIBUTI DA SOGGETTI PUBBLICI DIVERSI	1.429.435
5801036	- ACCANTONAMENTI PER QUOTE INUTILIZZATE CONTRIBUTI REGIONALI FRNA	2.672.108
5801037	- ACCANTONAMENTI PER QUOTE INUTILIZZATE CONTRIBUTI DA ALTRI SOGGETTI PUBBLICI FRNA	0
BA2800	B.16.C.3) Accantonamenti per quote inutilizzate contributi da soggetti pubblici per ricerca	112.734
5801035	- ACCANTONAMENTI PER QUOTE INUTILIZZATE CONTRIBUTI RICERCA FINALIZZATA	0
5801039	- ACCANTONAMENTI PER QUOTE INUTILIZZATE CONTRIBUTI RICERCA	0
5801040	- ACCANTONAMENTI PER QUOTE INUTILIZZATE ALTRI CONTRIBUTI RICERCA RER	112.734
BA2810	B.16.C.4) Accantonamenti per quote inutilizzate contributi vincolati da privati	208.000
5801038	- ACCANTON. PER QUOTE INUTILIZ. CONTRIBUTI DA PRIVATI x RICERCA	0
5801041	- ACCANTON. PER QUOTE INUTILIZ. CONTRIBUTI DA PRIVATI	208.000
BA2820	B.16.D) Altri accantonamenti	3.087.069
BA2830	B.16.D.1) Accantonamenti per interessi di mora	0
5801011	- ACCANTONAMENTO INTERESSI MORATORI	0
BA2840	B.16.D.2) Acc. Rinnovi convenzioni MMG/PLS/MCA	984.000
5801025	- ACCANTONAMENTO F.DO RINNOVO CONVENZIONI MMG, PLS, CONTINUITA' ASSISTENZIALE E MEDICI PER L'EMERGENZA	984.000
BA2850	B.16.D.3) Acc. Rinnovi convenzioni Medici Sumai	94.000
5801026	- ACCANTONAMENTO AL FONDO RINNOVO CONVENZIONI SPECIALISTI CONVENZIONATI INTERNI	94.000
BA2860	B.16.D.4) Acc. Rinnovi contratt.: dirigenza medica	653.083
5801018	- ACCANTONAMENTO F.DO RINNOVO CONTR. DIR. MEDICA	653.083
5801021	- ACCANTONAMENTO F.DO RINNOVO CONTR. PERS. UNIVERSITARIO	0
BA2870	B.16.D.5) Acc. Rinnovi contratt.: dirigenza non medica	103.171

Codici Ministeriali	CONTO ECONOMICO GESTIONE SANITARIA (Decreto del Ministero della Salute n.144 del 15 giugno 2012)	Anno 2017 unità di euro
	5801019 - ACCANTONAMENTO F.DO RINNOVO CONTR. DIR. NON MEDICA	103.171
BA2880	B.16.D.6) Acc. Rinnovi contratt.: comparto	1.068.816
	5801020 - ACCANTONAMENTO F.DO RINNOVO CONTR. PERS. COMPARTO	1.068.816
BA2890	B.16.D.7) Altri accantonamenti	183.999
	5441003 - ACCANTONAMENTI INDENNITA' ORGANI ISTITUZIONALI	57.187
	5801009 - ACCANTONAMENTO AL FONDO SPESE LEGALI	33.313
	5801012 - ACCANTONAMENTO FONDO PERSONALE IN QUIESCENZA	0
	5801013 - ACCANTONAMENTO AD ALTRI FONDI PER ONERI	0
	5801022 - CONTRATTAZIONE INTEGRATIVA REGIONALE	0
	5801027 - ACCANTONAMENTO AL FONDO PER MANUTENZIONI CICLICHE	0
	5801029 - ACCANTONAMENTO AL FONDO ALPI (L.189/12)	93.499
BZ9999	Totale costi della produzione (B)	828.290.250
CA0000	C) Proventi e oneri finanziari	
CA0010	C.1) Interessi attivi	2.579
CA0020	C.1.A) Interessi attivi su c/tesoreria unica	4
	6201008 - INTERESSI ATTIVI TESORERIA UNICA	4
CA0030	C.1.B) Interessi attivi su c/c postali e bancari	16
	6201003 - INTERESSI ATTIVI SU C/C BANCARI E C/C POSTALI	16
CA0040	C.1.C) Altri interessi attivi	2.559
	6201004 - INTERESSI ATTIVI SU TITOLI	0
	6201006 - INTERESSI ATT. DI MORA	2.559
CA0050	C.2) Altri proventi	624
CA0060	C.2.A) Proventi da partecipazioni	0
	6201007 - PROVENTI DA PARTECIPAZIONI	0
CA0070	C.2.B) Proventi finanziari da crediti iscritti nelle immobilizzazioni	0
CA0080	C.2.C) Proventi finanziari da titoli iscritti nelle immobilizzazioni	14
	6201001 - PROVENTI DA TITOLI	14
CA0090	C.2.D) Altri proventi finanziari diversi dai precedenti	0
CA0100	C.2.E) Utili su cambi	610
	6201002 - DIFFERENZA POSITIVA SU CAMBI	610
CA0110	C.3) Interessi passivi	847.245
CA0120	C.3.A) Interessi passivi su anticipazioni di cassa	136.546
	6101001 - INTERESSI PASSIVI SU ANTICIPAZIONI ISTITUTO TESORIERE	136.546
CA0130	C.3.B) Interessi passivi su mutui	673.513
	6103001 - INTERESSI PASSIVI SU MUTUI	673.513
CA0140	C.3.C) Altri interessi passivi	37.186
	6102002 - INTERESSI PASSIVI V/ FORNITORI	37.186
	6102003 - INTERESSI PASSIVI SU C/C BANCARI E C/C POSTALI	0
CA0150	C.4) Altri oneri	116.471
CA0160	C.4.A) Altri oneri finanziari	116.471
	6001001 - SPESE PER SERVIZIO DI TESORERIA	101.910
	6001002 - SPESE SU C/C POSTALI	14.561
CA0170	C.4.B) Perdite su cambi	0
	6104001 - DIFFERENZE NEGATIVE SU CAMBI	0
CZ9999	Totale proventi e oneri finanziari (C)	-960.513
DA0000	D) Rettifiche di valore di attività finanziarie	
DA0010	D.1) Rivalutazioni	0
	7001001 - RIVALUTAZIONI DI PARTECIPAZIONI	0
	7001002 - RIVALUTAZIONI DI TITOLI A REDDITO FISSO	0
DA0020	D.2) Svalutazioni	0
	7101001 - SVALUTAZIONE DI PARTECIPAZIONI	0
	7101002 - SVALUTAZIONE DI TITOLI A BREVE	0
DZ9999	Totale rettifiche di valore di attività finanziarie (D)	0
EA0000	E) Proventi e oneri straordinari	
EA0010	E.1) Proventi straordinari	6.003.399
EA0020	E.1.A) Plusvalenze	0
	4703001 - PLUSVALENZE ORD. SU ATTREZZ. SAN.	0
	4703002 - PLUSVALENZE ORD. SU ALTRI BENI	0
	8101001 - PLUSVALENZE STRAORDINARIE	0
EA0030	E.1.B) Altri proventi straordinari	6.003.399
EA0040	E.1.B.1) Proventi da donazioni e liberalità diverse	23.655
	8401001 - DONAZIONI NON FINALIZZATE AD ACQUISTI DI CESPITI	23.655
EA0050	E.1.B.2) Sopravvenienze attive	616.253
EA0060	E.1.B.2.1) Sopravvenienze attive v/Aziende sanitarie pubbliche della Regione	17.264
	4704005 - SOPRAVV. ATTIVE MAGGIOR MOB. ATTIVA RER	0
	4704007 - SOPRAVV. ATTIVE DA AZ. SAN. RER	17.264
EA0070	E.1.B.2.2) Sopravvenienze attive v/terzi	598.988
EA0080	E.1.B.2.2.A) Sopravvenienze attive v/terzi relative alla mobilità extraregionale	0
EA0090	E.1.B.2.2.B) Sopravvenienze attive v/terzi relative al personale	0
	4704016 - SOPRAVV. ATTIVE PERSONALE DIPENDENTE	0
EA0100	E.1.B.2.2.C) Sopravvenienze attive v/terzi relative alle convenzioni con medici di base	0

Codici Ministeriali	CONTO ECONOMICO GESTIONE SANITARIA (Decreto del Ministero della Salute n.144 del 15 giugno 2012)	Anno 2017 unità di euro
	4704017 - SOPRAVVIVENENZE ATTIVE MEDICI DI BASE	0
EA0110	E.1.B.2.2.D) Sopravvenienze attive v/terzi relative alle convenzioni per la specialistica	0
	4704018 - SOPRAVVIVENENZE ATTIVE SPECIALISTICA	0
EA0120	E.1.B.2.2.E) Sopravvenienze attive v/terzi relative all'acquisto prestaz. sanitarie da operatori accreditati	0
	4704019 - SOPRAVVIVENENZE ATTIVE PREST. SAN. DA ACCREDITATI	0
EA0130	E.1.B.2.2.F) Sopravvenienze attive v/terzi relative all'acquisto di beni e servizi	2.314
	4702007 - ABBUONI E ARROTONDAMENTI ATTIVI SU BENI SANITARI	19
	4702008 - ABBUONI E ARROTONDAMENTI ATTIVI SU BENI NON SANITARI	0
	4704020 - SOPRAVVIVENENZE ATTIVE ACQUISTO BENI E SERVIZI	2.296
EA0140	E.1.B.2.2.G) Altre sopravvenienze attive v/terzi	596.674
	4702002 - ABBUONI E ARROTONDAMENTI ATTIVI	1.277
	4704014 - SOPRAVV. ATTIVE DA FSR	0
	4704021 - ALTRE SOPRAVVIVENENZE ATTIVE	471.715
	4704024 - RECUPERO TICKET ANNI PREGRESSI	117.377
	4705001 - SOPRAVVIVENENZE ATTIVE FRNA	6.306
	8401001 - SOPRAVVIVENENZE ATTIVE STRAORDINARIE	0
EA0150	E.1.B.3) Insussistenze attive	5.363.491
EA0160	E.1.B.3.1) Insussistenze attive v/Aziende sanitarie pubbliche della Regione	197.761
	4704008 - INSUS. DEL PASSIVO MINOR MOB. PASS. RER	197.701
	4704015 - INSUSSISTENZE DEL PASSIVO ORDINARIE DA AZ. SAN. RER	60
	4704027 - INSUS. DEL PASS. X PAYBACK ACQ. FARM. INNOV. DM9/10/2015 DA AZ. SAN. RER	0
	4704028 - INSUS. DEL PASS. X PAYBACK FARM. ACC. NEG. FIN. O COND. RISCHIO DA AZ. SAN. RER	0
EA0170	E.1.B.3.2) Insussistenze attive v/terzi	5.165.730
EA0180	E.1.B.3.2.A) Insussistenze attive v/terzi relative alla mobilità extraregionale	0
EA0190	E.1.B.3.2.B) Insussistenze attive v/terzi relative al personale	0
	4704010 - INSUS. DEL PASSIVO PERSONALE DIPENDENTE	0
EA0200	E.1.B.3.2.C) Insussistenze attive v/terzi relative alle convenzioni con medici di base	964.007
	4704011 - INSUS. DEL PASSIVO MEDICI DI BASE E PEDIATRI	964.007
EA0210	E.1.B.3.2.D) Insussistenze attive v/terzi relative alle convenzioni per la specialistica	11.220
	4704012 - INSUS. DEL PASSIVO SPECIALISTI CONVENZIONATI	11.220
EA0220	E.1.B.3.2.E) Insussistenze attive v/terzi relative all'acquisto prestaz. sanitarie da operatori accreditati	289.281
	4704013 - INSUS. DEL PASSIVO PREST. SAN. DA ACCREDITATI	289.281
EA0230	E.1.B.3.2.F) Insussistenze attive v/terzi relative all'acquisto di beni e servizi	3.630.256
	4704022 - INSUSSISTENZE DEL PASSIVO ACQUISTO BENI E SERVIZI	3.592.854
	4705002 - INSUSSISTENZE DEL PASSIVO FRNA	37.402
	4704025 - INSUS. DEL PASS. X PAYBACK ACQ. FARM. INNOV. DM9/10/2015	0
	4704026 - INSUS. DEL PASS. X PAYBACK FARM. ACC. NEG. FIN. O COND. RISCHIO	0
EA0240	E.1.B.3.2.G) Altre insussistenze attive v/terzi	270.967
	4704023 - ALTRE INSUSSISTENZE DEL PASSIVO	270.967
	8404001 - INSUSSISTENZE DEL PASSIVO STRAORDINARIE	0
EA0250	E.1.B.4) Altri proventi straordinari	0
EA0260	E.2) Oneri straordinari	1.212.533
EA0270	E.2.A) Minusvalenze	1.976
	5301001 - MINUSVALENZE PER FUORI USO ATTREZZATURE SANITARIE	1.944
	5301002 - MINUSVALENZE PER MESSA FUORI USO BENI MOBILI	33
	8001001 - MINUSVALENZE STRAORDINARIE	0
EA0280	E.2.B) Altri oneri straordinari	1.210.556
EA0290	E.2.B.1) Oneri tributari da esercizi precedenti	78.676
	8402004 - IMPOSTE ESERCIZI PRECEDENTI	78.676
EA0300	E.2.B.2) Oneri da cause civili ed oneri processuali	25.000
	5442035 - RISARCIMENTI PER CAUSE CIVILI E CONTROVERSIE LEGALI	0
	5442052 - RISARCIMENTI RCT - FARO	25.000
EA0310	E.2.B.3) Sopravvenienze passive	931.048
EA0320	E.2.B.3.1) Sopravvenienze passive v/Aziende sanitarie pubbliche della Regione	132.713
EA0330	E.2.B.3.1.A) Sopravvenienze passive v/Aziende sanitarie pubbliche relative alla mobilità intraregionale	1.286
	5902005 - SOPRAVVIVENENZE PASSIVE MAGGIORE MOBILITA' PASSIVA RER	1.286
EA0340	E.2.B.3.1.B) Altre sopravvenienze passive v/Aziende sanitarie pubbliche della Regione	131.427
	5902009 - SOPRAVVIVENENZE PASSIVE ORD. DA AZ. SAN. RER	131.427
EA0350	E.2.B.3.2) Sopravvenienze passive v/terzi	798.335
EA0360	E.2.B.3.2.A) Sopravvenienze passive v/terzi relative alla mobilità extraregionale	0
EA0370	E.2.B.3.2.B) Sopravvenienze passive v/terzi relative al personale	178.495
EA0380	E.2.B.3.2.B.1) Soprav. passive v/terzi relative al personale - dirigenza medica	59.833
	5459001 - ONERI CONTRATTUALI ARRETRATI PERSONALE MEDICO E VETERINARIO	0
	5459002 - PERSONALE MEDICO E VETERINARIO IN QUIESCENZA	0
	5902010 - SOPRAVVIVENENZE PASSIVE ORD. DIR. MEDICA	59.833
EA0390	E.2.B.3.2.B.2) Soprav. passive v/terzi relative al personale - dirigenza non medica	41.034
	5469001 - ONERI CONTRATTUALI ARRETRATI PERSONALE SANITARIO NON MEDICO DIRIGENZA	0
	5469002 - PERSONALE SANITARIO NON MEDICO DIRIGENZA IN QUIESCENZA	0
	5479001 - ONERI CONTRATTUALI ARRETRATI PERSONALE PROFESSIONALE DIRIGENZA	0
	5479002 - PERSONALE PROFESSIONALE DIRIGENZA IN QUIESCENZA	0
	5489001 - ONERI CONTRATTUALI ARRETRATI PERSONALE RUOLO TECNICO DIRIGENZA	0
	5489002 - PERSONALE TECNICO DIRIGENZA IN QUIESCENZA	0

Codici Ministeriali	CONTO ECONOMICO GESTIONE SANITARIA (Decreto del Ministero della Salute n.144 del 15 giugno 2012)	Anno 2017 unità di euro
	5499001 - ONERI CONTRATTUALI ARRETRATI PERSONALE AMMINISTRATIVO DIRIGENZA	0
	5499002 - PERSONALE AMMINISTRATIVO DIRIGENTE IN QUIESCENZA	0
	5902011 - SOPRAVVIVENENZE PASSIVE ORD. DIR. NON MEDICA	41.034
EA0400	E.2.B.3.2.B.3) Soprav. passive v/terzi relative al personale - comparto	77.628
	5469013 - ONERI CONTRATTUALI ARRETRATI PERSONALE SANITARIO COMPARTO	0
	5469014 - ONERI CONTRATTUALI ARRETRATI INFERMIERI	0
	5469015 - PERSONALE SANITARIO COMPARTO IN QUIESCENZA	0
	5469016 - INFERMIERI IN QUIESCENZA	0
	5489011 - ONERI CONTRATTUALI ARRETRATI PERSONALE TECNICO COMPARTO	0
	5489012 - PERSONALE TECNICO COMPARTO IN QUIESCENZA	0
	5499011 - ONERI CONTRATTUALI ARRETRATI PERSONALE AMMINISTRATIVO COMPARTO	0
	5499012 - PERSONALE AMMINISTRATIVO COMPARTO IN QUIESCENZA	0
	5902012 - SOPRAVVIVENENZE PASSIVE ORD. PERS. COMPARTO	77.628
EA0410	E.2.B.3.2.C) Sopravvenienze passive v/terzi relative alle convenzioni con medici di base	0
	5150903 - RINNOVI CONTRATTUALI ASS. MEDICO GENERICA	0
	5150904 - RINNOVI CONTRATTUALI PEDIATRI DI LIBERA SCELTA	0
	5153003 - RINNOVI CONTRATTUALI GUARDIA MEDICA ED EMERGENZA TERRITORIALE	0
	5902015 - SOPRAVVIVENENZE PASSIVE MEDICI DI BASE	0
EA0420	E.2.B.3.2.D) Sopravvenienze passive v/terzi relative alle convenzioni per la specialistica	0
	5150303 - RINNOVI CONTRATTUALI SPECIALISTI AMBULATORIALI INTERNI	0
	5902016 - SOPRAVVIVENENZE PASSIVE CONVENZIONATI INTERNI	0
EA0430	E.2.B.3.2.E) Sopravvenienze passive v/terzi relative all'acquisto prestaz. sanitarie da operatori accreditati	10.861
	5902013 - SOPRAVVIVENENZE PASSIVE PREST. SAN. DA ACCREDITATI	10.861
EA0440	E.2.B.3.2.F) Sopravvenienze passive v/terzi relative all'acquisto di beni e servizi	541.104
	5902017 - SOPRAVVIVENENZE PASSIVE ACQUISTO BENI E SERVIZI	541.104
EA0450	E.2.B.3.2.G) Altre sopravvenienze passive v/terzi	67.875
	5902018 - ALTRE SOPRAVVIVENENZE PASSIVE	52.366
	5903001 - SOPRAVVIVENENZE PASSIVE FRNA	13.315
	8402001 - SOPRAVVIVENENZE PASSIVE STRAORDINARIE	2.194
EA0460	E.2.B.4) Insussistenze passive	175.832
EA0470	E.2.B.4.1) Insussistenze passive v/Aziende sanitarie pubbliche della Regione	43.522
	5902007 - INSUSSISTENZE DELL'ATTIVO MINOR MOB. ATT. RER	10.472
	5902014 - INSUSSISTENZE DELL'ATTIVO ORDINARIE DA AZ. SAN. RER	33.050
EA0480	E.2.B.4.2) Insussistenze passive v/terzi	132.309
EA0490	E.2.B.4.2.A) Insussistenze passive v/terzi relative alla mobilità extraregionale	0
EA0500	E.2.B.4.2.B) Insussistenze passive v/terzi relative al personale	0
	5902019 - INSUSSISTENZE PASSIVE PERSONALE DIPENDENTE	0
EA0510	E.2.B.4.2.C) Insussistenze passive v/terzi relative alle convenzioni con medici di base	0
	5902020 - INSUSSISTENZE PASSIVE MEDICI DI BASE	0
EA0520	E.2.B.4.2.D) Insussistenze passive v/terzi relative alle convenzioni per la specialistica	0
	5902021 - INSUSSISTENZE PASSIVE CONVENZIONATI INTERNI	0
EA0530	E.2.B.4.2.E) Insussistenze passive v/terzi relative all'acquisto prestaz. sanitarie da operatori accreditati	12.021
	5902022 - INSUSSISTENZE PASSIVE PREST. SAN. DA ACCREDITATI	12.021
EA0540	E.2.B.4.2.F) Insussistenze passive v/terzi relative all'acquisto di beni e servizi	19.910
	5902023 - INSUSSISTENZE PASSIVE ACQUISTO BENI E SERVIZI	19.910
EA0550	E.2.B.4.2.G) Altre insussistenze passive v/terzi	100.379
	5902024 - ALTRE INSUSSISTENZE PASSIVE	100.379
	5903002 - INSUSSISTENZE DELL'ATTIVO FRNA	0
	8403001 - INSUSSISTENZE DELL'ATTIVO STRAORDINARIE	0
EA0560	E.2.B.5) Altri oneri straordinari	0
EZ9999	Totale proventi e oneri straordinari (E)	4.790.866
XA0000	Risultato prima delle imposte (A - B +/- C +/- D +/- E)	9.732.266
YA0000	Imposte e tasse	
YA0010	Y.1) IRAP	9.521.281
YA0020	Y.1.A) IRAP relativa a personale dipendente	8.715.241
	9001002 - IRAP PERSONALE MEDICO E VETERINARIO	3.207.737
	9001003 - IRAP PERSONALE SANITARIO NON MEDICO - DIRIGENZA	361.340
	9001005 - IRAP PERSONALE PROFESSIONALE - DIRIGENZA	55.409
	9001007 - IRAP PERSONALE TECNICO - DIRIGENZA	4.803
	9001008 - IRAP PERSONALE TECNICO - COMPARTO	786.051
	9001009 - IRAP PERSONALE AMMINISTRATIVO - DIRIGENZA	101.315
	9001010 - IRAP PERSONALE AMMINISTRATIVO - COMPARTO	685.589
	9001016 - IRAP PERSONALE SANITARIO - COMPARTO	889.472
	9001017 - IRAP INFERMIERI	2.623.524
YA0030	Y.1.B) IRAP relativa a collaboratori e personale assimilato a lavoro dipendente	640.201
	9001014 - IRAP PERSONALE SANITARIO COMANDATO	3.639
	9001015 - IRAP PERSONALE NON SANITARIO COMANDATO	1.891
	9002002 - IRAP - COCOCO SANITARI	231.505
	9002003 - IRAP - COCOCO NON SANITARI	62.625
	9003001 - IRAP - SPECIALISTI CONVENZIONATI INTERNI	340.541
YA0040	Y.1.C) IRAP relativa ad attività di libera professione (intramoenia)	165.838

Codici Ministeriali	CONTO ECONOMICO GESTIONE SANITARIA (Decreto del Ministero della Salute n.144 del 15 giugno 2012)	Anno 2017 unità di euro
	9001013 - IRAP LIB. PROF. INTRAMOENIA	165.838
YA0050	Y.1.D) IRAP relativa ad attività commerciale	0
	9001012 - IRAP ATTIVITA' COMMERCIALE	0
YA0060	Y.2) IRES	199.869
YA0070	Y.2.A) IRES su attività istituzionale	199.869
	9004001 - IRPEG - IRES	199.869
YA0080	Y.2.B) IRES su attività commerciale	0
YA0090	Y.3) Accantonamento a F.do Imposte (Accertamenti, condoni, ecc.)	0
	5801010 - ACCANTONAMENTO FONDO IMPOSTE	0
YZ9999	Totale imposte e tasse	9.721.150
ZZ9999	RISULTATO DI ESERCIZIO	11.117



SERVIZIO SANITARIO REGIONALE
EMILIA-ROMAGNA
Azienda Unità Sanitaria Locale di Parma

Bilancio d'esercizio anno 2017 Gestione sociale

REGIONE EMILIA-ROMAGNA (r_emiro)
Giunta (AOO EMR)
allegato al PG/2018/0323155 del 07/05/2018 11:46:10

STATO PATRIMONIALE GESTIONE SOCIALE
ATTIVO

Importi: Euro

SCHEMA DI BILANCIO <i>Decreto Interministeriale 20 marzo 2013</i>		Anno 2017	Anno 2016	Variazione 2017/2016	
				Importo	%
A) IMMOBILIZZAZIONI					
I Immobilizzazioni immateriali					
1) Costi d'impianto e di ampliamento		5.800	5.800	-	0,0%
2) Costi di ricerca e sviluppo		-	-	-	-
3) Diritti di brevetto e di utilizzazione delle opere dell'ingegno		5.800	5.800	-	0,0%
4) Immobilizzazioni immateriali in corso e acconti		-	-	-	-
5) Altre immobilizzazioni immateriali		-	-	-	-
II Immobilizzazioni materiali					
1) Terreni		67.511	67.511	-	0,0%
a) Terreni disponibili		-	-	-	-
b) Terreni indisponibili		-	-	-	-
2) Fabbricati		-	-	-	-
a) Fabbricati non strumentali (disponibili)		-	-	-	-
b) Fabbricati strumentali (indisponibili)		-	-	-	-
3) Impianti e macchinari		7.173	7.173	-	0,0%
4) Attrezzature sanitarie e scientifiche		6.005	6.005	-	0,0%
5) Mobili e arredi		22.469	22.469	-	0,0%
6) Automezzi		19.792	19.792	-	0,0%
7) Oggetti d'arte		-	-	-	-
8) Altre immobilizzazioni materiali		12.072	12.072	-	0,0%
9) Immobilizzazioni materiali in corso e acconti		-	-	-	-
III Immobilizzazioni finanziarie (con separata indicazione, per ciascuna voce dei crediti, degli importi esigibili entro l'esercizio successivo)					
1) Crediti finanziari					
a) Crediti finanziari v/Stato		-	-	-	-
b) Crediti finanziari v/Regione		-	-	-	-
c) Crediti finanziari v/partecipate		-	-	-	-
d) Crediti finanziari v/altre		-	-	-	-
2) Titoli					
a) Partecipazioni		-	-	-	-
b) Altri titoli		-	-	-	-
Totale A)		73.311	73.311	-	0,0%
B) ATTIVO CIRCOLANTE					
I Rimanenze					
1) Rimanenze beni sanitari		-	-	-	-
2) Rimanenze beni non sanitari		-	-	-	-
3) Acconti per acquisti beni sanitari		-	-	-	-
4) Acconti per acquisti beni non sanitari		-	-	-	-
II Crediti					
1) Crediti v/Stato		1.121.320	1.121.320	-	0,0%
a) Crediti v/Stato - parte corrente		-	-	-	-
1) Crediti v/Stato per spesa corrente e acconti		-	-	-	-
2) Crediti v/Stato - altro		-	-	-	-
b) Crediti v/Stato - investimenti		-	-	-	-
c) Crediti v/Stato - per ricerca		-	-	-	-
1) Crediti v/Ministero della Salute per ricerca corrente		-	-	-	-
2) Crediti v/Ministero della Salute per ricerca finalizzata		-	-	-	-
3) Crediti v/Stato per ricerca - altre Amministrazioni centrali		-	-	-	-
4) Crediti v/Stato - investimenti per ricerca		-	-	-	-
d) Crediti v/prefetture		-	-	-	-
2) Crediti v/Regione o Provincia Autonoma		-	-	-	-
a) Crediti v/Regione o Provincia Autonoma - parte corrente		-	-	-	-
1) Crediti v/Regione o Provincia Autonoma per spesa corrente		-	-	-	-
a) Crediti v/Regione o Provincia Autonoma per finanziamento sanitario ordinario corrente		-	-	-	-
b) Crediti v/Regione o Provincia Autonoma per finanziamento sanitario aggiuntivo corrente LEA		-	-	-	-
c) Crediti v/Regione o Provincia Autonoma per finanziamento sanitario aggiuntivo corrente extra LEA		-	-	-	-
d) Crediti v/Regione o Provincia Autonoma per spese corrente - altro		-	-	-	-
2) Crediti v/Regione o Provincia Autonoma per ricerca		-	-	-	-
b) Crediti v/Regione o Provincia Autonoma - patrimonio netto		-	-	-	-
1) Crediti v/Regione o Provincia Autonoma per finanziamento per investimenti		-	-	-	-
2) Crediti v/Regione o Provincia Autonoma per incremento fondo di dotazione		-	-	-	-
3) Crediti v/Regione o Provincia Autonoma per ripiano perdite		-	-	-	-
4) Crediti v/Regione o Provincia Autonoma per ricostruzione risorse da investimenti esercizi precedenti		-	-	-	-
3) Crediti v/Comuni		37.828	37.828	-	0,0%
4) Crediti v/aziende sanitarie pubbliche e acconto quota FSR da distribuire		-	-	-	-
a) Crediti v/aziende sanitarie pubbliche della Regione		-	-	-	-
b) Crediti v/aziende sanitarie pubbliche fuori Regione		-	-	-	-
5) Crediti v/società partecipate e/o enti dipendenti della Regione		-	-	-	-
6) Crediti v/Erario		-	-	-	-
7) Crediti v/altre		-	-	-	-
III Attività finanziarie che non costituiscono immobilizzazioni					
1) Partecipazioni che non costituiscono immobilizzazioni		-	-	-	-
2) Altri titoli che non costituiscono immobilizzazioni		-	-	-	-
IV Disponibilità liquide					
1) Cassa		33.972	28.572	5.400	18,9%
2) Istituto Tesoriere		-	-	-	-
3) Tesoriere Unica		33.972	28.572	5.400	18,9%
4) Conto corrente postale		-	-	-	-
Totale B)		1.155.292	1.149.892	5.400	0,5%
C) RATEI E RISCONTI ATTIVI					
I Ratei attivi					
II Risconti attivi					
Totale C)					
TOTALE ATTIVO (A+B+C)		1.228.603	1.223.203	5.400	0,4%
D) CONTI D'ORDINE					
1) Canoni di leasing ancora da pagare		-	-	-	-
2) Depositi cauzionali		-	-	-	-
3) Beni in comodato		-	-	-	-
4) Altri conti d'ordine		-	-	-	-
Totale D)					

STATO PATRIMONIALE GESTIONE SOCIALE PASSIVO E PATRIMONIO NETTO				Importi: Euro	
Schema di Bilancio <i>Decreto Interministeriale 20 marzo 2013</i>		Anno 2017	Anno 2016	Variazione 2017/2016	
				Importo	%
A) PATRIMONIO NETTO					
I Fondo di dotazione		-	-	-	-
II Finanziamenti per investimenti		18.982	18.982	-	0,00%
1) Finanziamenti per beni di prima dotazione		-	-	-	-
2) Finanziamenti da Stato per investimenti		-	-	-	-
a) Finanziamenti da Stato ex art. 20 Legge 67/88		-	-	-	-
b) Finanziamenti da Stato per ricerca		-	-	-	-
c) Finanziamenti da Stato - altro		-	-	-	-
3) Finanziamenti da Regione per investimenti		-	-	-	-
4) Finanziamenti da altri soggetti pubblici per investimenti		18.982	18.982	-	0,00%
5) Finanziamenti per investimenti da rettifica contributi in conto esercizio		-	-	-	-
III Riserve da donazioni e lasciti vincolati ad investimenti		-	-	-	-
IV Altre riserve		-	-	-	-
V Contributi per ripiano perdite		-	-	-	-
VI Utili (perdite) portati a nuovo		1.375	1.375	-	0,00%
VII Utile (perdita) dell'esercizio		-	-	-	-
Totale A)		20.357	20.357	-	0,00%
B) FONDI PER RISCHI ED ONERI					
1) Fondi per imposte, anche differite		-	-	-	-
2) Fondi per rischi		251.576	251.576	-	0,00%
3) Fondi da distribuire		-	-	-	-
4) Quota inutilizzata contributi di parte corrente vincolati		-	-	-	-
5) Altri fondi oneri		-	-	-	-
Totale B)		251.576	251.576	-	0,00%
C) TRATTAMENTO FINE RAPPORTO					
1) Premi operosità		-	-	-	-
2) TFR personale dipendente		-	-	-	-
Totale C)		-	-	-	-
D) DEBITI (con separata indicazione, per ciascuna voce, degli importi)					
	Entro 12 mesi	Oltre 12 mesi			
1) Mutui passivi	-	-	-	-	-
2) Debiti v/Stato	-	-	-	-	-
3) Debiti v/Regione o Provincia Autonoma	-	-	-	-	-
4) Debiti v/Comuni	11.749	-	11.749	11.749	0,00%
5) Debiti v/aziende sanitarie pubbliche	-	-	-	-	-
a) Debiti v/aziende sanitarie pubbliche della Regione per spesa corrente e mobilità	-	-	-	-	-
b) Debiti v/aziende sanitarie pubbliche della Regione per	-	-	-	-	-
c) Debiti v/aziende sanitarie pubbliche della Regione per	-	-	-	-	-
d) Debiti v/aziende sanitarie pubbliche della Regione per altre	-	-	-	-	-
e) Debiti v/aziende sanitarie pubbliche della Regione per versamenti	-	-	-	-	-
f) Debiti v/aziende sanitarie pubbliche fuori Regione	-	-	-	-	-
6) Debiti v/società partecipate e/o enti dipendenti della Regione	-	-	-	-	-
7) Debiti v/fornitori	880.677	-	880.677	875.277	5.400 0,62%
8) Debiti v/Istituto Tesoriere	-	-	-	-	-
9) Debiti tributari	116	-	116	116	0,00%
10) Debiti v/altri finanziatori	-	-	-	-	-
11) Debiti v/istituti previdenziali, assistenziali e sicurezza sociale	-	-	-	-	-
12) Debiti v/altri	-	-	-	-	-
Totale D)	892.542	-	956.670	951.270	5.400 0,57%
E) RATEI E RISCONTI PASSIVI					
1) Ratei passivi		-	-	-	-
2) Risconti passivi		-	-	-	-
Totale E)		-	-	-	-
TOTALE PASSIVO E PATRIMONIO NETTO (A+B+C+D+E)		1.228.603	1.223.203	5.400	0,44%
F) CONTI D'ORDINE					
1) Canoni di leasing ancora da pagare		-	-	-	-
2) Depositi cauzionali		-	-	-	-
3) Beni in comodato		-	-	-	-
4) Altri conti d'ordine		-	-	-	-
Totale F)		-	-	-	-

STATO PATRIMONIALE GESTIONE SOCIALE - FIDENZA
ATTIVO

Importi: Euro

SCHEMA DI BILANCIO <small>Decreto interministeriale 20 marzo 2013</small>		Anno 2017	Anno 2016	Variazione 2017/2016	
				Importo	%
A) IMMOBILIZZAZIONI					
I Immobilizzazioni immateriali					
1) Costi d'impianto e di ampliamento		-	-	-	-
2) Costi di ricerca e sviluppo		-	-	-	-
3) Diritti di brevetto e di utilizzazione delle opere dell'ingegno		-	-	-	-
4) Immobilizzazioni immateriali in corso e acconti		-	-	-	-
5) Altre immobilizzazioni immateriali		-	-	-	-
II Immobilizzazioni materiali					
1) Terreni		-	-	-	-
a) Terreni disponibili		-	-	-	-
b) Terreni indisponibili		-	-	-	-
2) Fabbricati		-	-	-	-
a) Fabbricati non strumentali (disponibili)		-	-	-	-
b) Fabbricati strumentali (indisponibili)		-	-	-	-
3) Impianti e macchinari		-	-	-	-
4) Attrezzature sanitarie e scientifiche		-	-	-	-
5) Mobili e arredi		-	-	-	-
6) Automezzi		-	-	-	-
7) Oggetti d'arte		-	-	-	-
8) Altre immobilizzazioni materiali		-	-	-	-
9) Immobilizzazioni materiali in corso e acconti		-	-	-	-
III Immobilizzazioni finanziarie (con separata indicazione, per ciascuna voce dei crediti, degli importi esigibili entro l'esercizio successivo)					
	Entro 12 mesi	Oltre 12 mesi			
1) Crediti finanziari	0	0	-	-	-
a) Crediti finanziari v/Stato	0	0	-	-	-
b) Crediti finanziari v/Regione	-	-	-	-	-
c) Crediti finanziari v/partecipate	-	-	-	-	-
d) Crediti finanziari v/altre	-	-	-	-	-
2) Titoli	-	-	-	-	-
a) Partecipazioni	-	-	-	-	-
b) Altri titoli	-	-	-	-	-
Totale A)	-	-	-	-	-
B) ATTIVO CIRCOLANTE					
I Rimanenze					
1) Rimanenze beni sanitari		-	-	-	-
2) Rimanenze beni non sanitari		-	-	-	-
3) Acconti per acquisti beni sanitari		-	-	-	-
4) Acconti per acquisti beni non sanitari		-	-	-	-
II Crediti					
	Entro 12 mesi	Oltre 12 mesi			
1) Crediti v/Stato	42	0	42	42	0,0%
a) Crediti v/Stato - parte corrente	0	0	-	-	-
1) Crediti v/Stato per spesa corrente e acconti	0	0	-	-	-
2) Crediti v/Stato - altro	-	-	-	-	-
b) Crediti v/Stato - investimenti	-	-	-	-	-
c) Crediti v/Stato - per ricerca	0	0	-	-	-
1) Crediti v/Ministero della Salute per ricerca corrente	-	-	-	-	-
2) Crediti v/Ministero della Salute per ricerca finalizzata	-	-	-	-	-
3) Crediti v/Stato per ricerca - altre Amministrazioni contrattuali	-	-	-	-	-
4) Crediti v/Stato - investimenti per ricerca	-	-	-	-	-
d) Crediti v/prefetture	-	-	-	-	-
2) Crediti v/Regione o Provincia Autonoma	0	0	-	-	-
a) Crediti v/Regione o Provincia Autonoma - parte corrente	0	0	-	-	-
1) Crediti v/Regione o Provincia Autonoma per spesa corrente	-	-	-	-	-
a) Crediti v/Regione o Provincia Autonoma per finanziamento sanitario ordinario corrente	-	-	-	-	-
b) Crediti v/Regione o Provincia Autonoma per finanziamento sanitario aggiuntivo corrente LEA	-	-	-	-	-
c) Crediti v/Regione o Provincia Autonoma per finanziamento sanitario aggiuntivo corrente extra LEA	-	-	-	-	-
d) Crediti v/Regione o Provincia Autonoma per spesa corrente - altro	-	-	-	-	-
2) Crediti v/Regione o Provincia Autonoma per ricerca	0	0	-	-	-
b) Crediti v/Regione o Provincia Autonoma - patrimonio netto	-	-	-	-	-
1) Crediti v/Regione o Provincia Autonoma per finanziamento per investimenti	-	-	-	-	-
2) Crediti v/Regione o Provincia Autonoma per incremento fondo di dotazione	-	-	-	-	-
3) Crediti v/Regione o Provincia Autonoma per ripiano perdite	-	-	-	-	-
4) Crediti v/Regione o Provincia Autonoma per ricostruzione riserve da investimenti esercizi precedenti	-	-	-	-	-
3) Crediti v/Comuni	42	0	42	42	0,0%
4) Crediti v/aziende sanitarie pubbliche e acconto quota FSR da distribuire	0	0	-	-	-
a) Crediti v/aziende sanitarie pubbliche della Regione	-	-	-	-	-
b) Crediti v/aziende sanitarie pubbliche fuori Regione	-	-	-	-	-
5) Crediti v/società partecipate e/o enti dipendenti della Regione	-	-	-	-	-
6) Crediti v/Etrani	-	-	-	-	-
7) Crediti v/altre	-	-	-	-	-
	84	0	-0	-0	0,0%
III Attività finanziarie che non costituiscono immobilizzazioni					
1) Partecipazioni che non costituiscono immobilizzazioni		-	-	-	-
2) Altri titoli che non costituiscono immobilizzazioni		-	-	-	-
IV Disponibilità liquide		33.972	28.572	5.400	18,9%
1) Cassa		-	-	-	-
2) Istituto Tesoriere		33.972	28.572	5.400	18,9%
3) Tesoreria Unica		-	-	-	-
4) Conto corrente postale		-	-	-	-
Totale B)		34.014	28.614	5.400	18,9%
C) RATEI E RISCONTI ATTIVI					
I Ratei attivi					
II Risconti attivi					
Totale C)		-	-	-	-
TOTALE ATTIVO (A+B+C)		34.014	28.614	5.400	18,9%
D) CONTI D'ORDINE					
1) Canoni di leasing ancora da pagare		-	-	-	-
2) Depositi cauzionali		-	-	-	-
3) Beni in comodato		-	-	-	-
4) Altri conti d'ordine		-	-	-	-
Totale D)		-	-	-	-

STATO PATRIMONIALE GESTIONE SOCIALE - FIDENZA PASSIVO E PATRIMONIO NETTO				Importi: Euro	
Schema di Bilancio Decreto Interministeriale 20 marzo 2013		Anno 2017	Anno 2016	Variazione 2017/2016	
				Importo	%
A) PATRIMONIO NETTO					
I Fondo di dotazione		-	-	-	-
II Finanziamenti per investimenti		-	-	-	-
1) Finanziamenti per beni di prima dotazione		-	-	-	-
2) Finanziamenti da Stato per investimenti		-	-	-	-
a) Finanziamenti da Stato ex art. 20 Legge 67/88		-	-	-	-
b) Finanziamenti da Stato per ricerca		-	-	-	-
c) Finanziamenti da Stato - altro		-	-	-	-
3) Finanziamenti da Regione per investimenti		-	-	-	-
4) Finanziamenti da altri soggetti pubblici per investimenti		-	-	-	-
5) Finanziamenti per investimenti da rettifica contributi in conto esercizio		-	-	-	-
III Riserve da donazioni e lasciti vincolati ad investimenti		-	-	-	-
IV Altre riserve		-	-	-	-
V Contributi per ripiano perdite		-	-	-	-
VI Utili (perdite) portati a nuovo		-	-	-	-
VII Utile (perdita) dell'esercizio		-	-	-	-
Totale A)		-	-	-	-
B) FONDI PER RISCHI ED ONERI					
1) Fondi per imposte, anche differite		-	-	-	-
2) Fondi per rischi		-	-	-	-
3) Fondi da distribuire		-	-	-	-
4) Quota inutilizzata contributi di parte corrente vincolati		-	-	-	-
5) Altri fondi oneri		-	-	-	-
Totale B)		-	-	-	-
C) TRATTAMENTO FINE RAPPORTO					
1) Premi operosità		-	-	-	-
2) TFR personale dipendente		-	-	-	-
Totale C)		-	-	-	-
D) DEBITI (con separata indicazione, per ciascuna voce, degli importi)					
	Entro 12 mesi	Oltre 12 mesi			
1) Mutui passivi	-	-	-	-	-
2) Debiti v/Stato	-	-	-	-	-
3) Debiti v/Regione o Provincia Autonoma	-	-	-	-	-
4) Debiti v/Comuni	11.718	-	11.718	11.718	0,00%
5) Debiti v/aziende sanitarie pubbliche	-	-	-	-	-
a) Debiti v/aziende sanitarie pubbliche della Regione per spesa corrente e mobilità	-	-	-	-	-
b) Debiti v/aziende sanitarie pubbliche della Regione per	-	-	-	-	-
c) Debiti v/aziende sanitarie pubbliche della Regione per	-	-	-	-	-
d) Debiti v/aziende sanitarie pubbliche della Regione per altre	-	-	-	-	-
e) Debiti v/aziende sanitarie pubbliche della Regione per versamenti	-	-	-	-	-
f) Debiti v/aziende sanitarie pubbliche fuori Regione	-	-	-	-	-
6) Debiti v/società partecipate e/o enti dipendenti della Regione	-	-	-	-	-
7) Debiti v/fornitori	22.297	-	22.297	16.897	5.400
8) Debiti v/Istituto Tesoriere	-	-	-	-	-
9) Debiti tributari	-	-	-	-	-
10) Debiti v/altri finanziatori	-	-	-	-	-
11) Debiti v/istituti previdenziali, assistenziali e sicurezza sociale	-	-	-	-	-
12) Debiti v/altri	-	-	-	-	-
Totale D)	34.014	-	34.014	28.614	5.400
E) RATEI E RISCONTI PASSIVI					
1) Ratei passivi	-	-	-	-	-
2) Risconti passivi	-	-	-	-	-
Totale E)	-	-	-	-	-
TOTALE PASSIVO E PATRIMONIO NETTO (A+B+C+D+E)		34.014	28.614	5.400	18,87%
F) CONTI D'ORDINE					
1) Canoni di leasing ancora da pagare	-	-	-	-	-
2) Depositi cauzionali	-	-	-	-	-
3) Beni in comodato	-	-	-	-	-
4) Altri conti d'ordine	-	-	-	-	-
Totale F)	-	-	-	-	-

STATO PATRIMONIALE GESTIONE SOCIALE- PARMA
ATTIVO

Importi: Euro

SCHEMA DI BILANCIO <i>Decreto interministeriale 20 marzo 2013</i>		Anno 2017	Anno 2016	Variazione 2017/2016	
				Importo	%
A) IMMOBILIZZAZIONI					
I Immobilizzazioni immateriali		5.800	5.800	-	0,0%
1) Costi d'impianto e di ampliamento		-	-	-	-
2) Costi di ricerca e sviluppo		-	-	-	-
3) Diritti di brevetto e di utilizzazione delle opere dell'ingegno		5.800	5.800	-	0,0%
4) Immobilizzazioni immateriali in corso e acconti		-	-	-	-
5) Altre immobilizzazioni immateriali		-	-	-	-
II Immobilizzazioni materiali		67.511	67.511	-	0,0%
1) Terreni		-	-	-	-
a) Terreni disponibili		-	-	-	-
b) Terreni indisponibili		-	-	-	-
2) Fabbricati		-	-	-	-
a) Fabbricati non strumentali (disponibili)		-	-	-	-
b) Fabbricati strumentali (indisponibili)		-	-	-	-
3) Impianti e macchinari		7.173	7.173	-	0,0%
4) Attrezzature sanitarie e scientifiche		6.005	6.005	-	0,0%
5) Mobili e arredi		22.469	22.469	-	0,0%
6) Automezzi		19.792	19.792	-	0,0%
7) Oggetti d'arte		-	-	-	-
8) Altre immobilizzazioni materiali		12.072	12.072	-	0,0%
9) Immobilizzazioni materiali in corso e acconti		-	-	-	-
		<i>Entro 12 mesi</i>	<i>Oltre 12 mesi</i>		
		0	0	-	-
III Immobilizzazioni finanziarie (con separata indicazione, per ciascuna voce dei crediti, degli importi esigibili entro l'esercizio successivo)					
1) Crediti finanziari		0	0	-	-
a) Crediti finanziari w/Stato		-	-	-	-
b) Crediti finanziari w/Regione		-	-	-	-
c) Crediti finanziari w/partecipate		-	-	-	-
d) Crediti finanziari w/altre		-	-	-	-
2) Titoli		-	-	-	-
a) Partecipazioni		-	-	-	-
b) Altri titoli		-	-	-	-
Totale A)		73.311	73.311	-	0,0%
B) ATTIVO CIRCOLANTE					
I Rimanenze		-	-	-	-
1) Rimanenze beni sanitari		-	-	-	-
2) Rimanenze beni non sanitari		-	-	-	-
3) Acconti per acquisti beni sanitari		-	-	-	-
4) Acconti per acquisti beni non sanitari		-	-	-	-
II Crediti		1.121.278	1.121.278	-	0,0%
1) Crediti w/Stato		-	-	-	-
a) Crediti w/Stato - parte corrente		-	-	-	-
1) Crediti w/Stato per spesa corrente e acconti		-	-	-	-
2) Crediti w/Stato - altro		-	-	-	-
b) Crediti w/Stato - investimenti		-	-	-	-
c) Crediti w/Stato - per ricerca		-	-	-	-
1) Crediti w/Ministero della Salute per ricerca corrente		-	-	-	-
2) Crediti w/Ministero della Salute per ricerca finalizzata		-	-	-	-
3) Crediti w/Stato per ricerca - altre Amministrazioni centrali		-	-	-	-
4) Crediti w/Stato - investimenti per ricerca		-	-	-	-
d) Crediti w/prefetture		-	-	-	-
2) Crediti w/Regione o Provincia Autonoma		-	-	-	-
a) Crediti w/Regione o Provincia Autonoma - parte corrente		-	-	-	-
1) Crediti w/Regione o Provincia Autonoma per spesa corrente		-	-	-	-
a) Crediti w/Regione o Provincia Autonoma per finanziamento sanitario ordinario corrente		-	-	-	-
b) Crediti w/Regione o Provincia Autonoma per finanziamento sanitario aggiuntivo corrente LEA		-	-	-	-
c) Crediti w/Regione o Provincia Autonoma per finanziamento sanitario aggiuntivo corrente extra LEA		-	-	-	-
d) Crediti w/Regione o Provincia Autonoma per spesa corrente - altro		-	-	-	-
2) Crediti w/Regione o Provincia Autonoma per ricerca		-	-	-	-
b) Crediti w/Regione o Provincia Autonoma - patrimonio netto		-	-	-	-
1) Crediti w/Regione o Provincia Autonoma per finanziamento per investimenti		-	-	-	-
2) Crediti w/Regione o Provincia Autonoma per incremento fondo di dotazione		-	-	-	-
3) Crediti w/Regione o Provincia Autonoma per ripiano perdite		-	-	-	-
4) Crediti w/Regione o Provincia Autonoma per ricostituzione risorse da investimenti esercizi precedenti		-	-	-	-
3) Crediti w/Comuni		37.786	37.786	-	0,0%
4) Crediti w/aziende sanitarie pubbliche e acconto quota FSR da distribuire		-	-	-	-
a) Crediti w/aziende sanitarie pubbliche della Regione		-	-	-	-
b) Crediti w/aziende sanitarie pubbliche fuori Regione		-	-	-	-
5) Crediti w/società partecipate e/o enti dipendenti della Regione		-	-	-	-
6) Crediti w/Erano		-	-	-	-
7) Crediti w/altre		-	-	-	-
		1.083.492	1.083.492	-	0,0%
		2.242.555,10	-	-	-
III Attività finanziarie che non costituiscono immobilizzazioni		-	-	-	-
1) Partecipazioni che non costituiscono immobilizzazioni		-	-	-	-
2) Altri titoli che non costituiscono immobilizzazioni		-	-	-	-
IV Disponibilità liquide		-	-	-	-
1) Cassa		-	-	-	-
2) Istituto Tesoriere		-	-	-	-
3) Tesoreria Unica		-	-	-	-
4) Conto corrente postale		-	-	-	-
Totale B)		1.121.278	1.121.278	-	0,0%
C) RATEI E RISCONTI ATTIVI					
I Ratei attivi		-	-	-	-
II Risconti attivi		-	-	-	-
Totale C)		-	-	-	-
TOTALE ATTIVO (A+B+C)		1.194.589	1.194.589	-	0,0%
D) CONTI D'ORDINE					
1) Canoni di leasing ancora da pagare		-	-	-	-
2) Depositi cauzionali		-	-	-	-
3) Beni in comodato		-	-	-	-
4) Altri conti d'ordine		-	-	-	-
Totale D)		-	-	-	-

STATO PATRIMONIALE GESTIONE SOCIALE- PARMA PASSIVO E PATRIMONIO NETTO				Importi: Euro	
Schema di Bilancio <i>Decreto Interministeriale 20 marzo 2013</i>		Anno 2017	Anno 2016	Variazione 2017/2016	
				Importo	%
A) PATRIMONIO NETTO					
I Fondo di dotazione		-	-	-	-
II Finanziamenti per investimenti		18.982	18.982	-	0,00%
1) Finanziamenti per beni di prima dotazione		-	-	-	-
2) Finanziamenti da Stato per investimenti		-	-	-	-
a) Finanziamenti da Stato ex art. 20 Legge 57/88		-	-	-	-
b) Finanziamenti da Stato per ricerca		-	-	-	-
c) Finanziamenti da Stato - altro		-	-	-	-
3) Finanziamenti da Regione per investimenti		-	-	-	-
4) Finanziamenti da altri soggetti pubblici per investimenti		18.982	18.982	-	0,00%
5) Finanziamenti per investimenti da rettifica contributi in conto esercizio		-	-	-	-
III Riserve da donazioni e lasciti vincolati ad investimenti		-	-	-	-
IV Altre riserve		-	-	-	-
V Contributi per ripiano perdite		-	-	-	-
VI Utili (perdite) portati a nuovo		1.375	1.375	-	0,00%
VII Utile (perdita) dell'esercizio		-	-	-	-
Totale A)		20.357	20.357	-	0,00%
B) FONDI PER RISCHI ED ONERI					
1) Fondi per imposte, anche differite		-	-	-	-
2) Fondi per rischi		251.576	251.576	-	0,00%
3) Fondi da distribuire		-	-	-	-
4) Quota inutilizzata contributi di parte corrente vincolati		-	-	-	-
5) Altri fondi oneri		-	-	-	-
Totale B)		251.576	251.576	-	0,00%
C) TRATTAMENTO FINE RAPPORTO					
1) Premi operosità		-	-	-	-
2) TFR personale dipendente		-	-	-	-
Totale C)		-	-	-	-
D) DEBITI (con separata indicazione, per ciascuna voce, degli importi)					
		Entro 12 mesi	Oltre 12 mesi		
1) Mutui passivi		-	-	-	-
2) Debiti v/Stato		-	-	-	-
3) Debiti v/Regione o Provincia Autonoma		-	-	-	-
4) Debiti v/Comuni		31	31	31	0,00%
5) Debiti v/aziende sanitarie pubbliche		-	-	-	-
a) Debiti v/aziende sanitarie pubbliche della Regione per spesa corrente e mobilità		-	-	-	-
b) Debiti v/aziende sanitarie pubbliche della Regione per		-	-	-	-
c) Debiti v/aziende sanitarie pubbliche della Regione per		-	-	-	-
d) Debiti v/aziende sanitarie pubbliche della Regione per altre		-	-	-	-
e) Debiti v/aziende sanitarie pubbliche della Regione per versamenti		-	-	-	-
f) Debiti v/aziende sanitarie pubbliche fuori Regione		-	-	-	-
6) Debiti v/società partecipate e/o enti dipendenti della Regione		-	-	-	-
7) Debiti v/fornitori		858.380	858.380	858.380	0,00%
8) Debiti v/Istituto Tesoriere		-	-	-	-
9) Debiti tributari		116	116	116	0,00%
10) Debiti v/altri finanziatori		-	-	-	-
11) Debiti v/istituti previdenziali, assistenziali e sicurezza sociale		-	-	-	-
12) Debiti v/altri		-	64.128	64.128	0,00%
Totale D)		858.528	-	922.655	0,00%
E) RATEI E RISCONTI PASSIVI					
1) Ratei passivi		-	-	-	-
2) Risconti passivi		-	-	-	-
Totale E)		-	-	-	-
TOTALE PASSIVO E PATRIMONIO NETTO (A+B+C+D+E)		1.194.589	1.194.589	-	0,00%
F) CONTI D'ORDINE					
1) Canoni di leasing ancora da pagare		-	-	-	-
2) Depositi cauzionali		-	-	-	-
3) Beni in comodato		-	-	-	-
4) Altri conti d'ordine		-	-	-	-
Totale F)		-	-	-	-

SCHEMA DI RENDICONTO FINANZIARIO GESTIONE SOCIALE		Anno 2017	Anno 2016
OPERAZIONI DI GESTIONE REDDITUALE			
(+)	risultato di esercizio	0	0
	- Voci che non hanno effetto sulla liquidità: costi e ricavi non monetari	0	0
(+)	ammortamenti fabbricati		
(+)	ammortamenti altre immobilizzazioni materiali	0	0
(+)	ammortamenti immobilizzazioni immateriali		
	Ammortamenti	0	0
(-)	Utilizzo finanziamenti per investimenti		
(-)	Utilizzo fondi riserva: investimenti, incentivi al personale, successioni e donaz., plusvalenze da reinvestire	0	0
	Utilizzo contributi in c/capitale e fondi riserva	0	0
(+)	accantonamenti SUMAI		
(-)	pagamenti SUMAI		
(+)	accantonamenti TFR		
(-)	pagamenti TFR		
	- Premio operosità medici SUMAI + TFR		
(+)/(-)	Rivalutazioni/svalutazioni di attività finanziarie		
(+)	accantonamenti a fondi svalutazioni	0	0
(-)	utilizzo fondi svalutazioni (*)		
	- Fondi svalutazione di attività	0	0
(+)	accantonamenti a fondi per rischi e oneri		
(-)	utilizzo fondi per rischi e oneri	0	0
	- Fondo per rischi ed oneri futuri	0	0
	TOTALE Flusso di CCN della gestione corrente	0	0
	aumento/diminuzione debiti verso regione e provincia autonoma, esclusa la variazione relativa a debiti per acquisto di beni strumentali		
(+)/(-)	aumento/diminuzione debiti verso comune	0	-20.524
(+)/(-)	aumento/diminuzione debiti verso aziende sanitarie pubbliche		
(+)/(-)	aumento/diminuzione debiti verso arpa		
(+)/(-)	aumento/diminuzione debiti verso fornitori	5.400	2.648
(+)/(-)	aumento/diminuzione debiti tributari	0	0
(+)/(-)	aumento/diminuzione debiti verso istituti di previdenza	0	0
(+)/(-)	aumento/diminuzione altri debiti	0	-2.002
(+)/(-)	aumento/diminuzione debiti (escl. form. di immob. e C/C bancari e istituto tesoriere)		
(+)/(-)	aumento/diminuzione ratei e risconti passivi		
(+)/(-)	diminuzione/aumento crediti parte corrente v/Stato quote indistinte		
(+)/(-)	diminuzione/aumento crediti parte corrente v/Stato quote vincolate		
(+)/(-)	diminuzione/aumento crediti parte corrente v/Regione per gettito addizionali Irpef e Irap		
(+)/(-)	diminuzione/aumento crediti parte corrente v/Regione per partecipazioni regioni a Statuto speciale		
(+)/(-)	diminuzione/aumento crediti parte corrente v/Regione - vincolate per partecipazioni regioni a Statuto speciale		
(+)/(-)	diminuzione/aumento crediti parte corrente v/Regione - gettito fiscalità regionale		
(+)/(-)	diminuzione/aumento crediti parte corrente v/Regione - altri contributi extrafondo		
(+)/(-)	diminuzione/aumento crediti parte corrente v/Regione		
(+)/(-)	diminuzione/aumento crediti parte corrente v/Comune	0	0
(+)/(-)	diminuzione/aumento crediti parte corrente v/Asl-Ao		
(+)/(-)	diminuzione/aumento crediti parte corrente v/ARPA		
(+)/(-)	diminuzione/aumento crediti parte corrente v/Erario		
(+)/(-)	diminuzione/aumento crediti parte corrente v/Altri	0	0
(+)/(-)	diminuzione/aumento di crediti		
(+)/(-)	diminuzione/aumento del magazzino		
(+)/(-)	diminuzione/aumento di acconti a fornitori per magazzino		
(+)/(-)	diminuzione/aumento rimanenze	0	0
(+)/(-)	diminuzione/aumento ratei e risconti attivi	0	0
	A - Totale operazioni di gestione reddituale	5.400	-19.878

SCHEMA DI RENDICONTO FINANZIARIO GESTIONE SOCIALE		Anno 2017	Anno 2016
ATTIVITA' DI INVESTIMENTO			
(-)	Acquisto costi di impianto e di ampliamento		
(-)	Acquisto costi di ricerca e sviluppo		
(-)	Acquisto Diritti di brevetto e diritti di utilizzazione delle opere d'ingegno		
(-)	Acquisto immobilizzazioni immateriali in corso		
(-)	Acquisto altre immobilizzazioni immateriali		
(-)	Acquisto immobilizzazioni immateriali		
(+)	Valore netto contabile costi di impianto e di ampliamento dismessi		
(+)	Valore netto contabile costi di ricerca e sviluppo dismessi		
(+)	Valore netto contabile Diritti di brevetto e diritti di utilizzazione delle opere d'ingegno dismessi		
(+)	Valore netto contabile immobilizzazioni immateriali in corso dismesse		
(+)	Valore netto contabile immobilizzazioni immateriali dismesse		
(+)	Valore netto contabile Immobilizzazioni Immateriali dismesse		
(-)	Acquisto terreni		
(-)	Acquisto fabbricati		
(-)	Acquisto impianti e macchinari		
(-)	Acquisto attrezzature sanitarie e scientifiche		
(-)	Acquisto mobili e arredi		
(-)	Acquisto automezzi	0	0
(-)	Acquisto altri beni materiali	0	0
(-)	Acquisto Immobilizzazioni Materiali	0	0
(+)	Valore netto contabile terreni dismessi		
(+)	Valore netto contabile fabbricati dismessi		
(+)	Valore netto contabile impianti e macchinari dismessi		
(+)	Valore netto contabile attrezzature sanitarie e scientifiche dismesse		
(+)	Valore netto contabile mobili e arredi dismessi		
(+)	Valore netto contabile automezzi dismessi		
(+)	Valore netto contabile altri beni materiali dismessi		
(+)	Valore netto contabile Immobilizzazioni Materiali dismesse		
(-)	Acquisto crediti finanziari		
(-)	Acquisto titoli		
(-)	(-) Acquisto Immobilizzazioni Finanziarie		
(+)	Valore netto contabile crediti finanziari dismessi		
(+)	Valore netto contabile titoli dismessi		
(+)	Valore netto contabile Immobilizzazioni Finanziarie dismesse		
(+/-)	Aumento/Diminuzione debiti v/fornitori di immobilizzazioni		
B - Totale attività di investimento		0	0
ATTIVITA' DI FINANZIAMENTO			
(+)/(-)	diminuzione/aumento crediti vs Stato (finanziamenti per investimenti)		
(+)/(-)	diminuzione/aumento crediti vs Regione (finanziamenti per investimenti)		
(+)/(-)	diminuzione/aumento crediti vs Regione (aumento fondo di dotazione)		
(+)/(-)	diminuzione/aumento crediti vs Regione (ripiano perdite)		
(+)/(-)	diminuzione/aumento crediti vs Regione (copertura debiti al 31.12.2005)		
(+)	aumento fondo di dotazione		
(+)	aumento contributi in c/capitale da regione e da altri		
(+)/(-)	altri aumenti/diminuzioni al patrimonio netto (*)	0	0
(+)/(-)	aumenti/diminuzioni nette contabili al patrimonio netto		
(+)/(-)	aumenti/diminuzione debiti C/C bancari e istituto tesoriere (*)		
(+)	assunzione nuovi mutui (*)		
(-)	mutui quota capitale rimborsata		
C - Totale attività di finanziamento		0	0
FLUSSO DI CASSA COMPLESSIVO (A+B+C+)		5.400	-19.878
Delta liquidità tra inizio e fine esercizio (al netto dei conti bancari passivi)		5.400	-19.878
Squadratura tra il valore delle disponibilità liquide nello SP e il valore del flusso di cassa complessivo		0	0

Schema di nota integrativa

Gestione Sociale

1. Criteri generali di formazione del bilancio di esercizio

A seguito della cessazione, al 31/12/2013, della delega all'AUSL per la gestione delle funzioni socio-assistenziali da parte dei comuni del Distretto di Fidenza, si è provveduto a redigere il bilancio di esercizio costituito dallo stato patrimoniale, dal rendiconto finanziario e dalla presente nota integrativa.

Il bilancio di esercizio è stato predisposto secondo le disposizioni del D. Lgs. 118/2011, quindi facendo riferimento al Codice Civile e ai Principi Contabili Nazionali (OIC), fatto salvo quanto difformemente previsto dallo stesso D. Lgs. 118/2011 e s.m.i., nonché dai successivi decreti ministeriali di attuazione.

La presente nota integrativa, in particolare, contiene tutte le informazioni richieste dal D. Lgs. 118/2011 e s.m.i., nonché dai successivi decreti ministeriali di attuazione. Fornisce inoltre tutte le informazioni supplementari, anche se non specificamente richieste da disposizioni di legge, ritenute necessarie a dare una rappresentazione veritiera e corretta dei fatti aziendali e in ottemperanza al postulato della chiarezza del bilancio.

Lo stato patrimoniale, il conto economico, il rendiconto finanziario e la nota integrativa sono stati predisposti in unità di euro. L'arrotondamento è stato eseguito all'unità inferiore per decimali inferiori a 0,5 Euro e all'unità superiore per decimali pari o superiori a 0,5 Euro.

Eventuali deroghe all'applicazione di disposizioni di legge:

GEN01 NO	-	Non si sono verificati casi eccezionali che impongano di derogare alle disposizioni di legge.
---------------------	----------	---

Eventuali deroghe al principio di continuità di applicazione dei criteri di valutazione:

GEN02 NO	-	I criteri utilizzati nella formazione del bilancio non si discostano dai medesimi utilizzati per la formazione del bilancio del precedente esercizio, in particolare nelle valutazioni e nella continuità dei medesimi principi.
---------------------	----------	--

Eventuali casi di non comparabilità delle voci rispetto all'esercizio precedente:

GEN03 - SI		Le voci dell'esercizio precedente, relative allo stato patrimoniale, al conto economico e/o al rendiconto finanziario, non sono comparabili. Ai sensi dell'articolo 2423-ter, comma 5, codice civile, se le voci non sono comparabili, quelle relative all'esercizio precedente devono essere adattate. La non comparabilità e l'adattamento o l'impossibilità di questo devono essere segnalati e commentati nella nota integrativa.
-------------------	--	---

Altre informazioni di carattere generale, relative alla conversione dei valori

GEN04 NO	-	Nel corso dell'esercizio non sono state effettuate conversioni di voci di bilancio espresse all'origine in moneta diversa dall'Euro.
---------------------	----------	--

2. Criteri di valutazione adottati per la redazione del bilancio di esercizio

Il bilancio di esercizio è lo strumento di informazione patrimoniale, finanziaria ed economica dell'azienda sanitaria. Perché possa svolgere tale funzione, il bilancio è stato redatto con chiarezza, così da rappresentare in modo veritiero e corretto la situazione patrimoniale e finanziaria dell'azienda e il risultato economico dell'esercizio.

Le caratteristiche sopra menzionate sono state assicurate, laddove necessario, dall'inserimento di informazioni complementari. Se vi è stata deroga alle disposizioni di legge, essa è stata motivata e ne sono stati esplicitati gli effetti sulla situazione patrimoniale, finanziaria ed economica dell'azienda nella presente nota integrativa.

La valutazione delle voci di bilancio è stata fatta ispirandosi ai principi di prudenza e competenza, tenendo conto della funzione economica dell'elemento attivo e passivo considerato e nella prospettiva della continuazione dell'attività.

L'applicazione del principio di prudenza ha comportato la valutazione individuale degli elementi componenti le singole poste o voci delle attività o passività, per evitare compensi tra perdite che dovevano essere riconosciute e utili da non riconoscere in quanto non realizzati.

In ottemperanza al principio di competenza, l'effetto delle operazioni e degli altri eventi è stato rilevato contabilmente e attribuito all'esercizio al quale tali operazioni ed eventi si riferiscono, e non a quello in cui si concretizzano i relativi movimenti di numerario (incassi e pagamenti).

I criteri di valutazione adottati sono sintetizzati nella tabella che segue.

Posta di bilancio	Criterio di valutazione
Immobilizzazioni immateriali	Sono iscritte al costo di acquisto o di produzione, inclusi i costi accessori e l'IVA in quanto non detraibile. Sono esposte in bilancio al netto degli ammortamenti effettuati nel corso degli esercizi. Le aliquote di ammortamento sono quelle fissate dal D.Lgs. 118/2011 e s.m.i., nonché dai successivi decreti ministeriali di attuazione. L'iscrizione tra le immobilizzazioni dei costi di impianto e di ampliamento, di ricerca e sviluppo avviene con il consenso del collegio sindacale.
Immobilizzazioni materiali	Sono iscritte al costo di acquisto o di produzione, inclusi i costi accessori e l'IVA in quanto non detraibile. Sono esposte in bilancio al netto dei relativi fondi di ammortamento. Le aliquote di ammortamento sono quelle fissate dal D.Lgs. 118/2011 e s.m.i., nonché dai successivi decreti ministeriali di attuazione. I costi di manutenzione e riparazione che non rivestono carattere incrementativo del valore e/o della funzionalità dei beni sono addebitati al conto economico dell'esercizio in cui sono sostenuti. Le spese di manutenzione e riparazione aventi natura incrementativa sono imputate all'attivo patrimoniale e, successivamente, ammortizzate. Le immobilizzazioni che, alla fine dell'esercizio, presentano un valore durevolmente inferiore rispetto al residuo costo da ammortizzare vengono iscritte a tale minor valore. Questo non viene mantenuto se negli esercizi successivi vengono meno le ragioni della svalutazione effettuata.

Titoli	Sono iscritti al minor valore tra il prezzo d'acquisto e quanto è possibile realizzare sulla base dell'andamento del mercato.
Partecipazioni	Sono iscritte al costo di acquisto o di sottoscrizione, eventualmente rettificato per riflettere perdite permanenti di valore. Tale minor valore non verrà mantenuto negli esercizi successivi qualora vengano meno le ragioni della svalutazione effettuata.
Rimanenze	Sono iscritte al minore tra costo di acquisto o di produzione e valore desumibile dall'andamento del mercato. Per i beni fungibili il costo è calcolato con il metodo della media ponderata.
Crediti	Sono esposti al presumibile valore di realizzo. L'adeguamento del valore nominale dei crediti al valore presunto di realizzo è ottenuto mediante apposito fondo al fine di tener conto dei rischi di inesigibilità.
Disponibilità liquide	Sono iscritte in bilancio al loro valore nominale.
Ratei e risconti	Sono determinati in proporzione al periodo temporale di competenza del costo o del ricavo comune a due o più esercizi.
Patrimonio netto	I contributi per ripiano perdite sono rilevati con le modalità previste dal D.Lgs. 118/2011 e s.m.i., nonché dai successivi decreti ministeriali di attuazione. I contributi in conto capitale sono rilevati con le modalità previste dal D.Lgs. 118/2011 e s.m.i., nonché dai successivi decreti ministeriali di attuazione. Per i beni di primo conferimento, la sterilizzazione degli ammortamenti avviene mediante storno a conto economico di quote della voce di Patrimonio Netto "Finanziamenti per beni di prima dotazione".
Fondi per rischi e oneri	I fondi per quote inutilizzate di contributi sono costituiti da accantonamenti determinati con le modalità previste dall'art. 29 comma 1, lett. e) del D.Lgs. 118/2011 e s.m.i., nonché dai successivi decreti ministeriali di attuazione. I fondi per rischi e oneri sono costituiti da accantonamenti effettuati allo scopo di coprire perdite o debiti di natura determinata e di esistenza certa o probabile, che alla data di chiusura dell'esercizio sono però indeterminati nell'ammontare e/o nella data di sopravvenienza, secondo quanto previsto dall'art. 29, comma 1, lett. g) del D.Lgs. 118/2011 e s.m.i., nonché dai successivi decreti ministeriali di attuazione.
Premio operosità Medici SUMAI	È determinato secondo le norme e disposizioni contenute nella Convenzione Unica Nazionale che regolano la determinazione del premio di operosità dei medici SUMAI.
TFR	Rappresenta l'effettivo debito maturato, in conformità alla legge e ai contratti vigenti. Il fondo corrisponde al totale delle singole indennità maturate alla data di chiusura del bilancio, al netto degli acconti erogati, ed è pari a quanto si sarebbe dovuto corrispondere nell'ipotesi di cessazione del rapporto di lavoro in tale data.
Debiti	Sono rilevati al loro valore nominale.
Ricavi e costi	Sono rilevati secondo i principi della prudenza e della competenza economica, anche mediante l'iscrizione dei relativi ratei e risconti.
Imposte sul reddito	Sono determinate secondo le norme e le aliquote vigenti
Conti d'ordine	Impegni e garanzie sono indicati nei conti d'ordine al loro valore contrattuale residuo. I beni di terzi sono indicati nei conti d'ordine in base al loro valore di mercato al momento dell'ingresso in azienda.

3. Dati relativi al personale

Non vi sono dati da valorizzare.

CODICE MOD. SP	IMMOBILIZZAZIONI IMMATERIALI	ESERCIZI PRECEDENTI				MOVIMENTI DELL'ESERCIZIO								Valore Netto Contabile
		Costo storico	Rivalutazioni	Svalutazioni	Fondo ammortamento	Valore netto Iniziale	Giroconti e Riclassificazioni	Rivalutazioni	Svalutazioni	Acquisizioni e costruzioni in economia	Manutenzioni incrementalive	Interessi capitalizzati	Dismissioni (valore netto)	
AAA010	Costi d'impianto e di ampliamento di cui soggetti a sterilizzazione					0								0
AAA040	Costi di ricerca e sviluppo di cui soggetti a sterilizzazione					0								0
AAA070	Diritti di brevetto e diritti di utilizzazione delle opere d'ingegno di cui soggetti a sterilizzazione	8.316			-2.518	5.800								0
	Immobilizzazioni immateriali in corso e acconti					0								0
AAA130	Altre immobilizzazioni immateriali di cui soggette a sterilizzazione					0								0
AAA140	Concessioni, licenze, marchi e diritti simili di cui soggette a sterilizzazione					0								0
AAA180	Migliorie su beni di terzi di cui soggette a sterilizzazione	0			0	0								0
AAA180	Pubblicità di cui soggette a sterilizzazione					0								0
	TOTALE IMMOBILIZZAZIONI IMMATERIALI	8.316	0	0	-2.518	5.800	0	0	0	0	0	0	0	5.800
	di cui soggette a sterilizzazione	0	0	0	0	0	0	0	0	0	0	0	0	0

Tab.1 - Dettagli e movimentazioni delle immobilizzazioni immateriali

CODICE MOD. SP	IMMOBILIZZAZIONI MATERIALI	ESERCIZI PRECEDENTI					MOVIMENTI DELL'ESERCIZIO								Valore Netto Contabile
		Costo storico	Rivalutazioni	Svalutazioni	Fondo ammortamento	Valore netto iniziale	Riclassificazioni	Rivalutazioni	Svalutazioni	Acquisizioni e costruzioni in economia	Manutenzioni incrementative	Interessi capitalizzati	Disposizioni (valore netto)	Ammortamenti	
AAA290	Terreni disponibili di cui soggetti a sterilizzazione					0									0
AAA300	Terreni indisponibili di cui soggetti a sterilizzazione					0									0
AAA320	Fabbricati non strumentali (disponibili) di cui soggetti a sterilizzazione					0									0
AAA350	Fabbricati strumentali (disponibili) di cui soggetti a sterilizzazione					0									0
AAA380	Impianti e macchinari di cui soggetti a sterilizzazione	12.019			-4.846	7.173									7.173
AAA410	Attrezzature sanitarie e scientifiche di cui soggette a sterilizzazione	9.976			-3.971	6.005									6.005
AAA440	Mobili e arredi di cui soggetti a sterilizzazione	29.997			-7.523	22.469									22.469
AAA470	Automezzi di cui soggetti a sterilizzazione	33.525			-13.733	19.792									19.792
AAA500	Oggetti d'arte					0									0
AAA510	Altre immobilizzazioni materiali di cui soggette a sterilizzazione	20.595			-8.523	12.072									12.072
AAA540	Immobilizzazioni materiali in corso e acconti					0									0
TOTALE IMMOBILIZZAZIONI MATERIALI		106.113	0	0	-38.602	67.511	0	0	0	0	0	0	0	0	67.511
di cui soggette a sterilizzazione		0	0	0	0	0	0	0	0	0	0	0	0	0	0

Tab.5 - Dettagli e movimentazioni delle immobilizzazioni materiali

DETTAGLIO ALTRE IMMOBILIZZAZIONI MATERIALI
Elaboratori ed attrezzature informatiche
Macchine d'ufficio
Attrezzature non sanitarie

Valore lordo	Fondo ammortamento	Valore netto
17.953	7.079	10.874
526	316	211
2.116	1.128	988

Tab. 6 – Dettaglio altre immobilizzazioni materiali

Nell'esercizio non sono stati valorizzati ammortamenti.

IMM01 – Aliquote di ammortamento immobilizzazioni immateriali.

IMM01 NO	– Per le immobilizzazioni immateriali, non ci si è avvalsi della facoltà di adottare aliquote di ammortamento superiori a quelle indicate nel D.Lgs. 118/2011 e s.m.i., nonché dai successivi decreti ministeriali di attuazione.
---------------------	---

IMM02 – Aliquote di ammortamento immobilizzazioni materiali.

IMM02 NO	– Per le immobilizzazioni materiali, non ci si è avvalsi della facoltà di adottare aliquote di ammortamento superiori a quelle indicate nel D.Lgs.118 /2011 e s.m.i., nonché dai successivi decreti ministeriali di attuazione.
---------------------	---

IMM03 – Eventuale ammortamento dimezzato per i cespiti acquistati nell'anno.

IMM03 – SI	Per i cespiti acquistati nell'anno, ci si è avvalsi della facoltà di dimezzare forfettariamente l'aliquota normale di ammortamento.
-------------------	---

IMM04 – Eventuale ammortamento integrale.

IMM04 – SI	Per i cespiti di valore inferiore a € 516.46, ci si è avvalsi della facoltà di ammortizzare integralmente il bene nell'esercizio in cui il bene è divenuto disponibile e pronto per l'uso.
IMM04 ALTRO	– Per i cespiti acquistati con contributi vincolati ci si è avvalsi della facoltà di ammortizzare integralmente il bene nell'esercizio in cui il bene è divenuto disponibile e pronto per l'uso.

IMM05 – Svalutazioni.

IMM05 NO	– Nel corso dell'esercizio non sono state effettuate svalutazioni di immobilizzazioni materiali e/o immateriali.
---------------------	--

IMM06 – Rivalutazioni.

IMM06 NO	– Nel corso dell'esercizio non sono state effettuate rivalutazioni di immobilizzazioni materiali e/o immateriali.
---------------------	---

IMM07 – Incrementi delle immobilizzazioni per lavori interni.

IMM07 NO	–	Nel corso dell'esercizio non si sono effettuate capitalizzazioni di costi (la voce CE "Incrementi delle immobilizzazioni per lavori interni" è pari a zero).
---------------------	---	--

IMM08 – Oneri finanziari capitalizzati.

IMM08 NO	–	Nel corso dell'esercizio non si sono capitalizzati oneri finanziari.
---------------------	---	--

Altre informazioni relative alle immobilizzazioni materiali e immateriali

Informazione	Caso presente in azienda?		Se sì, illustrare
IMM09 – Gravami. Sulle immobilizzazioni dell'azienda vi sono gravami quali ipoteche, privilegi, pegni, pignoramenti ecc?	NO		
IMM10 – Immobilizzazioni in contenzioso iscritte in bilancio. Sulle immobilizzazioni iscritte in bilancio sono in corso contenziosi con altre aziende sanitarie, con altri enti pubblici o con soggetti privati?	NO		
IMM11 – Immobilizzazioni in contenzioso non iscritte in bilancio. Esistono immobilizzazioni non iscritte nello stato patrimoniale perché non riconosciute come proprietà dell'azienda in seguito a contenziosi in corso con altre aziende sanitarie, con altri enti pubblici o con soggetti privati?	NO		
IMM12 – Eventuali impegni significativi assunti con fornitori per l'acquisizione di immobilizzazioni materiali. Esistono impegni già assunti, ma non ancora tradottisi in debiti?[SE SÌ ILLUSTRARE L'AMMONTARE PER SINGOLO IMPEGNO]	NO		
IMM13 – Immobilizzazioni destinate alla vendita. Esistono immobilizzazioni destinate alla vendita con apposito atto deliberativo aziendale?	NO		
IMM14 – Altro. Esistono altre informazioni che si ritiene necessario fornire per soddisfare la regola generale secondo cui "Se le informazioni richieste da specifiche disposizioni di legge non sono sufficienti a dare una rappresentazione veritiera e corretta, si devono fornire le informazioni complementari necessarie allo scopo" (art 2423 cc)?	NO		

5. Immobilizzazioni finanziarie

Non esistono immobilizzazioni finanziarie.

6. Rimanenze

Non esistono rimanenze.

RIMANENZE	Valore iniziale	Giroconti e Riclassificazioni	Incrementi	Incrementi/ Utilizzi Fondo Svalutazione magazzino	Decrementi	Valore finale	di cui presso terzi per distribuzione per nome e per conto	di cui scorte di reparto
Prodotti farmaceutici ed emoderivati:								
Medicinali con A/C, ad eccezione di vaccini ed emoderivati di produzione regionale	0	0	0	0	0	0	0	0
Medicinali senza A/C								
Emoderivati di produzione regionale								
Sangue ed emocomponenti								
Dispositivi medici:	0	0	0	0	0	0	0	0
Dispositivi medici								
Dispositivi medici impiantabili attivi								
Dispositivi medico diagnostici in vitro (IVD)								
Prodotti dietetici								
Materiali per la profilassi (vaccini)								
Prodotti chimici								
Materiali e prodotti per uso veterinario								
Altri beni e prodotti sanitari								
Acconti per acquisto di beni e prodotti sanitari								
RIMANENZE BENI SANITARI	0	0	0	0	0	0	0	0
Prodotti alimentari								
Materiali di guardaroba, di pulizia e di convivenza in genere								
Combustibili, carburanti e lubrificanti								
Supporti informatici e cancelleria								
Materiale per la manutenzione								
Altri beni e prodotti non sanitari								
Acconti per acquisto di beni e prodotti non sanitari	0		0		0	0		
RIMANENZE BENI NON SANITARI	0	0	0	0	0	0	0	0

Tab. 15 - Movimentazioni delle rimanenze di beni sanitari e non sanitari

7. Crediti

CODICE MOD. SP	CREDITI (VALORE NOMINALE)	MOVIMENTI DELL'ESERCIZIO				
		Valore Iniziale	Incrementi	Decrementi	Valore finale	di cui per fatture da emettere
ABA530	CREDITI V/COMUNI	37.828	0	0	37.828	0
	Roccabianca	0	0	0	0	0
	Treccasoli	0	0	0	0	0
	Soragna	0	0	0	0	0
	Busseto	0	0	0	0	0
	Salsomaggiore Terme	0	0	0	0	0
	Fidenza	0	0	0	0	0
	San Secondo Parmense	0	0	0	0	0
	Noceto	0	0	0	0	0
	Parma	37.786	0	0	37.786	0
	Sissa	0	0	0	0	0
	Fontevivo	0	0	0	0	0
	Unione civica Terre del Po	0	0	0	0	0
	Associazione Temporanea di scopo (Comuni di Fontanelleto, Salsomaggiore Terme, Parma, Solignano, Fornovo, ASP Cavalier Sidoli di Compiano e "Fama Futuro" Soc. Cons. A r.l.)	43	0	0	43	43
	CREDITI V/AZIENDE SANITARIE PUBBLICHE DELLA REGIONE	0	0	0	0	0
ABA560	Crediti v/Aziende sanitarie pubbliche della Regione - mobilità in compensazione	0	0	0	0	0
ABA570	Crediti v/Aziende sanitarie pubbliche della Regione - mobilità non in compensazione	0	0	0	0	0
ABA580	Crediti v/Aziende sanitarie pubbliche della Regione - altre prestazioni	0	0	0	0	0
ABA590	Acconto quota FSR da distribuire	0	0	0	0	0
ABA600	CREDITI V/AZIENDE SANITARIE PUBBLICHE FUORI REGIONE	0	0	0	0	0
	TOTALE CREDITI V/AZIENDE SANITARIE PUBBLICHE	0	0	0	0	0
	CREDITI V/SOCIETA' PARTECIPATE E/O ENTI DIPENDENTI	0	0	0	0	0
ABA620	Crediti v/clienti regionali:	0	0	0	0	0
		0	0	0	0	0
		0	0	0	0	0
ABA630	Crediti v/esperimentazioni gestionali:	0	0	0	0	0
		0	0	0	0	0
		0	0	0	0	0
ABA640	Crediti v/altre partecipate:	0	0	0	0	0
		0	0	0	0	0
		0	0	0	0	0
ABA650	CREDITI V/ERARIO	0	0	0	0	0
		0	0	0	0	0
		0	0	0	0	0
	CREDITI V/ALTRI	1.110.322	0	-5.400	1.104.922	0
ABA670	Crediti v/clienti privati	613.451	0	-5.400	608.051	0
ABA680	Crediti v/gestioni liquidatorie	0	0	0	0	0
	Gestione sanitaria stralcio	0	0	0	0	0
		0	0	0	0	0
ABA690	Crediti v/altre soggetti pubblici	13.486	0	0	13.486	0
	Amministrazione provinciale di Parma	13.486	0	0	13.486	0
		0	0	0	0	0
ABA700	Crediti v/altre soggetti pubblici per ricerca	0	0	0	0	0
		0	0	0	0	0
		0	0	0	0	0
ABA710	Altri crediti diversi	483.385	0	0	483.385	0
	Gestione sanitaria	482.599	0	0	482.599	0
	Crediti diversi	787	0	0	787	787

Tab. 17 - Movimentazioni dei crediti (valore nominale) - II parte

CODICE MOD. SP	FONDO SVALUTAZIONE CREDITI
	CREDITI V/STATO - PARTE CORRENTE
	Crediti v/Stato per spesa corrente e acconti:
ABA210	Crediti v/Stato per spesa corrente - Integrazione a norma del D.Lvo 56/2000
ABA220	Crediti v/Stato per spesa corrente - FSN
ABA230	Crediti v/Stato per mobilità attiva extraregionale
ABA240	Crediti v/Stato per mobilità attiva internazionale
ABA250	Crediti v/Stato per acconto quota fabbisogno sanitario regionale standard
ABA260	Crediti v/Stato per finanziamento sanitario aggiuntivo corrente
	Crediti v/Stato - altro:
ABA270	Crediti v/Stato per spesa corrente - altro
	CREDITI V/STATO - INVESTIMENTI
ABA280	Crediti v/Stato per finanziamenti per investimenti:
	CREDITI V/STATO - RICERCA
ABA300	Crediti v/Stato per ricerca corrente - Ministero della Salute
ABA310	Crediti v/Stato per ricerca finalizzata - Ministero della Salute
ABA320	Crediti v/Stato per ricerca - altre Amministrazioni centrali
ABA330	Crediti v/Stato per ricerca - finanziamenti per investimenti
ABA340	CREDITI V/PREFETTURE
	TOTALE CREDITI V/STATO

Fondo svalutazione iniziale	Accantonamenti	Utilizzi	Fondo svalutazione finale
0	0	0	0
	0		0
			0
			0
			0
			0
			0
0	0	0	0
0	0	0	0
0	0	0	0
			0
			0
			0
			0
			0
0	0	0	0

	CREDITI V/REGIONE O P.A. PER SPESA CORRENTE
	Crediti v/Regione o P.A. per finanziamento sanitario ordinario corrente:
ABA370	Crediti v/Regione o P.A. per spesa corrente - IRAP
ABA380	Crediti v/Regione o P.A. per spesa corrente - Addizionale IRPEF
ABA390	Crediti v/Regione o P.A. per quota FSR
ABA400	Crediti v/Regione o P.A. per mobilità attiva intraregionale
ABA410	Crediti v/Regione o P.A. per mobilità attiva extraregionale
ABA420	Crediti v/Regione o P.A. per acconto quota FSR
ABA430	Crediti v/Regione o P.A. per finanziamento sanitario aggiuntivo corrente LEA
ABA440	Crediti v/Regione o P.A. per finanziamento sanitario aggiuntivo corrente extra LEA
ABA450	Crediti v/Regione o P.A. per spesa corrente - altro
ABA460	CREDITI V/REGIONE O P.A. PER RICERCA:
	CREDITI V/REGIONE O P.A. PER VERSAMENTI A PATRIMONIO NETTO
ABA480	Crediti v/Regione o P.A. per finanziamenti per investimenti
ABA490	Crediti v/Regione o P.A. per incremento fondo dotazione
	Crediti v/Regione o P.A. per ripiano perdite:
ABA500	Crediti v/Regione o P.A. per ripiano perdite
ABA510	Crediti v/Regione per copertura debiti al 31/12/2005
ABA520	Crediti v/Regione o P.A. per ricostituzione risorse da investimenti esercizi precedenti
	TOTALE CREDITI V/REGIONE O PROVINCIA AUTONOMA

0	0	0	0
0	0	0	0
			0
			0
			0
			0
			0
			0
			0
0	0	0	0
0	0	0	0
			0
			0
			0
			0
0	0	0	0
0	0	0	0

Tab. 18 - Movimentazioni del fondo svalutazione crediti - I parte

CODICE MOD. SP	FONDO SVALUTAZIONE CREDITI
ABA530	CREDITI V/COMUNI

Fondo svalutazione iniziale	Accantonamenti	Utilizzi	Fondo svalutazione finale
0	0	0	0

	CREDITI VIAZIENDE SANITARIE PUBBLICHE DELLA REGIONE
ABA560	Crediti v/Aziende sanitarie pubbliche della Regione - mobilità in compensazione
ABA570	Crediti v/Aziende sanitarie pubbliche della Regione - mobilità non in compensazione
ABA580	Crediti v/Aziende sanitarie pubbliche della Regione - altre prestazioni
ABA590	Acconto quota FSR da distribuire
ABA600	CREDITI VIAZIENDE SANITARIE PUBBLICHE FUORI REGIONE
	TOTALE CREDITI VIAZIENDE SANITARIE PUBBLICHE

0	0	0	0
			0
			0
			0
			0
			0
0	0	0	0

	CREDITI V/SOCIETA' PARTECIPATE E/O ENTI DIPENDENTI
ABA620	Crediti v/enti regionali:
ABA630	Crediti v/sperimentazioni gestionali:
ABA640	Crediti v/altre partecipate:

0	0	0	0
			0
			0
			0

ABA650	CREDITI V/ERARIO
	ERARIO C/RES A RIMBORSO

0	0	0	0
0		0	0

	CREDITI V/ALTRI
ABA670	Crediti v/clienti privati
ABA680	Crediti v/gestioni liquidatorie
ABA690	Crediti v/altri soggetti pubblici
	CREDITI VS. AMMINISTRAZIONI PUBBLICHE
ABA700	Crediti v/altri soggetti pubblici per ricerca
ABA710	Altri crediti diversi

26.830	0	-5.400	21.430
26.830		-5.400	21.430
			0
			0
			0
			0
			0

Tab. 19 - Movimentazioni del fondo svalutazione crediti

CODICE MOD. SP	CREDITI	VALORE NOMINALE DEI CREDITI AL 31/12/2017 PER ANNO DI FORMAZIONE				
		Anno 2013 e precedenti	Anno 2014	Anno 2015	Anno 2016	Anno 2017
ABA530	CREDITI V/COMUNI	57.786	43	0	0	0
	Roccabianca	0	0	0	0	0
	Trecasali	0	0	0	0	0
	Soragna	0	0	0	0	0
	Busseto	0	0	0	0	0
	Salsomaggiore Terme	0	0	0	0	0
	Fidenza	0	0	0	0	0
	San Secondo Parmense	0	0	0	0	0
	Noceto	0	0	0	0	0
	Parma	37.786	0	0	0	0
	Sissa	0	0	0	0	0
	Fontevivo	0	0	0	0	0
	Unione civica Terre del Po	0	0	0	0	0
	Associazione Temporanea di scopo (Comuni di Fontanellato, Salsomaggiore Terme, Parma, Solignano, Forlivo, ASP Cavalier Sidoli di Compiano e "Forma Futuro" Soc. Cons. A r.l.)	0	43	0	0	0
	CREDITI V/AZIENDE SANITARIE PUBBLICHE DELLA REGIONE	0	0	0	0	0
ABA560	Crediti v/Aziende sanitarie pubbliche della Regione - mobilità in compensazione	0	0	0	0	0
ABA570	Crediti v/Aziende sanitarie pubbliche della Regione - mobilità non in compensazione	0	0	0	0	0
ABA580	Crediti v/Aziende sanitarie pubbliche della Regione - altre prestazioni	0	0	0	0	0
ABA590	Acconto quota FSR da distribuire	0	0	0	0	0
ABA600	CREDITI V/AZIENDE SANITARIE PUBBLICHE FUORI REGIONE	0	0	0	0	0
	TOTALE CREDITI V/AZIENDE SANITARIE PUBBLICHE	0	0	0	0	0
	CREDITI V/SOCIETA' PARTECIPATE E/O ENTI DIPENDENTI	0	0	0	0	0
ABA620	Crediti v/enti regionali:	0	0	0	0	0
	0	0	0	0	0
ABA630	Crediti v/sperimentazioni gestionali:	0	0	0	0	0
	0	0	0	0	0
ABA640	Crediti v/altre partecipate:	0	0	0	0	0
	0	0	0	0	0
ABA650	CREDITI V/ERARIO	0	0	0	0	0
	0	0	0	0	0
	CREDITI V/ALTRI	1.104.922	0	0	0	0
ABA670	Crediti v/clienti privati	608.051	0	0	0	0
ABA680	Crediti v/gestioni liquidatorie	0	0	0	0	0
	Gestione sanitaria stralcio	0	0	0	0	0
	0	0	0	0	0
ABA690	Crediti v/altri soggetti pubblici	13.486	0	0	0	0
	Amministrazione provinciale di Parma	13.486	0	0	0	0
	0	0	0	0	0
ABA700	Crediti v/altri soggetti pubblici per ricerca	0	0	0	0	0
	0	0	0	0	0
ABA710	Altri crediti diversi	483.385	0	0	0	0
	Gestione sanitaria	483.385	0	0	0	0
	Sociale distretto di Parma	0	0	0	0	0
	Sociale distretto di Fidenza	0	0	0	0	0
	Crediti per interessi attivi	0	0	0	0	0
	Depositi cauzionali	0	0	0	0	0

Tab. 21 - Valore nominale dei crediti distinti per anno di formazione - II parte

CODICE MOD. SP	CREDITI	VALORE NETTO DEI CREDITI AL 31/12/2017 PER SCADENZA		
		Entro 12 mesi	Tra 1 e 5 anni	Oltre 5 anni
ABA530	CREDITI VICOMUNI			
	Roccabianca	37.828	0	0
	Trecasali			
	Soragna			
	Busseto			
	Salsomaggiore Terme			
	Fidenza			
	San Secondo Parmense			
	Noceto			
	Parma	37.786		
	Sissa			
	Fontevivo			
	Unione civica Terre del Po			
	Associazione Temporanea di scopo (Comuni di Fontanellato, Salsomaggiore Terme, Parma, Solignano, Fornovo. ASP Cavalier Sidoli di Compiano e "Forma Futuro" Soc. Cons. A.r.l.)			
		43		
	CREDITI VIAZIENDE SANITARIE PUBBLICHE DELLA REGIONE			
ABA560	Crediti viAziende sanitarie pubbliche della Regione - mobilità in compensazione	0	0	0
ABA570	Crediti viAziende sanitarie pubbliche della Regione - mobilità non in compensazione			
ABA580	Crediti viAziende sanitarie pubbliche della Regione - altre prestazioni			
ABA590	Acconto quota FSR da distribuire			
ABA600	CREDITI VIAZIENDE SANITARIE PUBBLICHE FUORI REGIONE			
	TOTALE CREDITI VIAZIENDE SANITARIE PUBBLICHE	0	0	0
	CREDITI VISOCIETA' PARTECIPATE E/O ENTI DIPENDENTI			
ABA620	Crediti vEnti regionali:	0	0	0
		0	0	0
ABA630	Crediti vsperimentazioni gestionali:	0	0	0
ABA640	Crediti valtre partecipate:	0	0	0
ABA650	CREDITI VIERARIO	0	0	0
	CREDITI VIALTRI	1.083.492	0	0
ABA670	Crediti vclienti privati	586.621		
ABA680	Crediti vgestioni liquidatorie	0	0	0
	Gestione sanitaria stralcio	0		
ABA690	Crediti valtri soggetti pubblici	13.486	0	0
	Amministrazione provinciale di Parma	13.486		
ABA700	Crediti valtri soggetti pubblici per ricerca	0	0	0
ABA710	Altri crediti diversi	483.385	0	0
	Gestione sanitaria	483.385		
	Sociale distretto di Parma	0		
	Sociale distretto di Fidenza	0		
	Crediti per interessi attivi	0		
	Depositi cauzionali	0		

Tab. 23 - Valore netto dei crediti per anno di scadenza - il parte

CRED01 – Svalutazione crediti iscritti nell'attivo circolante.

CRED01 – NO	Nel corso dell'esercizio non sono state effettuate svalutazioni di crediti iscritti nell'attivo circolante.
--------------------	---

Altre informazioni relative ai crediti.

Informazione	Caso presente in azienda?		Se sì, illustrare
CRED02 – Gravami. Sui crediti dell'azienda vi sono gravami quali pignoramenti ecc?	NO		
CRED03 – Cartolarizzazioni. L'azienda ha in atto operazioni di cartolarizzazione dei crediti?	NO		
CRED04 – Altro. Esistono altre informazioni che si ritiene necessario fornire per soddisfare la regola generale secondo cui "Se le informazioni richieste da specifiche disposizioni di legge non sono sufficienti a dare una rappresentazione veritiera e corretta, si devono fornire le informazioni complementari necessarie allo scopo" (art 2423 cc)?	NO		

8. Attività finanziarie che non costituiscono immobilizzazioni

Non esistono attività finanziarie che non costituiscono immobilizzazioni.

9. Disponibilità liquide

CODICE MOD. SP	DISPONIBILITA' LIQUIDE	Valore iniziale	MOVIMENTI DELL'ESERCIZIO		Valore finale
			Incrementi	Decrementi	
ABA760	Cassa	0	0	0	0
ABA770	Istituto Tesoriere	28.572	5.400		33.972
ABA780	Tesoreria Unica	0	0	0	0
ABA790	Conto corrente postale	0	0	0	0

Tab. 29 – Movimentazioni delle disponibilità liquide

DL01 – Fondi vincolati.

DL01 – NO	Le disponibilità liquide non comprendono fondi vincolati.
------------------	---

Altre informazioni relative alle disponibilità liquide.

Informazione	Caso presente in azienda?		Se sì, illustrare
DL02 – Gravami. Sulle disponibilità liquide dell'azienda vi sono gravami quali pignoramenti ecc?	NO		
DL03 – Altro. Esistono altre informazioni che si ritiene necessario fornire per soddisfare la regola generale secondo cui "Se le informazioni richieste da specifiche disposizioni di legge non sono sufficienti a dare una rappresentazione veritiera e corretta, si devono fornire le informazioni complementari necessarie allo scopo" (art 2423 cc)?	NO		

10. Ratei e risconti attivi

Non esistono ratei e risconti attivi.

MOD. CE		RISCONTI ATTIVI	
	DETTAGLIO A LIVELLO DI CODICE DI COSTO CE		
BA1700	Premi di assicurazione - altri premi assicurativi		
BA1690	Premi di assicurazione - R.C. Professionale		
		Importo	di cui oltre 12 mesi
		0	
		0	

tab. 31 Risconti attivi - dettaglio a livello di costo (codice CE)

CODICE MOD. SP	PATRIMONIO NETTO	Consistenza iniziale	MOVIMENTI DELL'ESERCIZIO					Consistenza finale	RIEPILOGO DELLE UTILIZZAZIONI EFFETTUATE NEI TRE PRECEDENTI ESERCIZI		
			Giroconti e Riclassificazioni	Assegnazioni nel corso dell'esercizio	Utilizzi per sterilizzazioni nel corso	Altre variazioni (+/-)	Risultato di esercizio (+/-)		Copertura perdite	Sterilizzazioni	Altre motivazioni
PAA000	FONDO DI DOTAZIONE							0			
PAA010	FINANZIAMENTI PER INVESTIMENTI:	18.982	0	0	0	0	0	18.982			
PAA020	Finanziamenti per beni di prima dotazione							0			
PAA030	Finanziamenti da Stato per investimenti	0	0	0	0	0	0	0			
PAA040	Finanziamenti da Stato per investimenti - ex art. 20 legge 67/88							0			
PAA050	Finanziamenti da Stato per investimenti - ricerca							0			
PAA060	Finanziamenti da Stato per investimenti - altro							0			
PAA070	Finanziamenti da Regione per investimenti							0			
PAA080	Finanziamenti da altri soggetti pubblici per investimenti							0			
PAA090	Finanziamenti per investimenti da rettificare contributi in conto esercizio	18.982			0			18.982			
PAA100	RISERVE DA DONAZIONI E LASCITI VINCOLATI AD INVESTIMENTI	0	0	0	0	0	0	0			
PAA110	ALTRE RISERVE:	0	0	0	0	0	0	0			
PAA120	Riserve da rivalutazioni							0			
PAA130	Riserve da plusvalenze da reinvestire							0			
PAA140	Contributi da reinvestire							0			
PAA150	Riserve da utili di esercizio destinati ad investimenti							0			
PAA160	Riserve diverse							0			
PAA170	CONTRIBUTI PER RIPIANO PERDITE:	0	0	0	0	0	0	0			
PAA180	Contributi per copertura debiti al 31/12/2005							0			
PAA190	Contributi per ricostituzione risorse da investimenti esercizi precedenti							0			
PAA200	Altro							0			
PAA210	UTILI (PERDITE) PORTATI A NUOVO	1.375						1.375			
PAA220	UTILE (PERDITA) D'ESERCIZIO	0						0			
	TOTALE PATRIMONIO NETTO	20.357	0	0	0	0	0	20.357			

Tab. 32 - Consistenza, movimentazioni e utilizzazioni delle poste di patrimonio netto

DETTAGLIO FINANZIAMENTI PER INVESTIMENTI RICEVUTI NEGLI ULTIMI TRE ESERCIZI		INFORMAZIONI					MOVIMENTI DELL'ESERCIZIO					di cui investiti
CODICE MOD. SP		Vincolato o indistinto	Esercizio di assegnazione	Estremi del provvedimento	Destinazione (tipologia di beni acquisiti)	Consistenza all'inizio dell'esercizio	Giroconti e Riclassificazioni	Assegnazioni nel corso dell'esercizio	Utilizzo a fronte di sterilizzazioni nel corso	Altre variazioni (+/-)	Consistenza finale	di cui riscossi
PAA020	Per beni di prima dotazione:					0	0	0	0	0	0	
	... assegnati in data antecedente al 1/1/2010										0	
	... assegnati a partire dall'1/1/2010 (dettagliare)										0	
PAA030	Da Stato:					0	0	0	0	0	0	
	... assegnati in data antecedente al 1/1/2010										0	
	... assegnati a partire dall'1/1/2010 (dettagliare)										0	
PAA070	Da Regione:					0	0	0	0	0	0	
	... assegnati in data antecedente al 1/1/2010										0	
	... assegnati a partire dall'1/1/2010 (dettagliare)										0	
PAA080	Da altri soggetti pubblici:					18.982	8	0	0	0	18.982	
	... assegnati in data antecedente al 1/1/2010					18.982					18.982	18.982
	... assegnati a partire dall'1/1/2010 (dettagliare)										0	
PAA090	Per investimenti da rimborsi contributi in conto esercizio:					0	0	0	0	0	0	
	... assegnati in data antecedente al 1/1/2010										0	
	... assegnati a partire dall'1/1/2010 (dettagliare)										0	

Tab. 33 - Dettaglio finanziamenti per investimenti (ultimi 3 esercizi)

PN01 – Donazioni e lasciti vincolati ad investimenti

PN01 – NO	Nell'esercizio non sono state rilevate donazioni e lasciti vincolati ad investimenti.
------------------	---

PN02 – Fondo di dotazione

PN02 – NO	Il fondo di dotazione non ha subito variazioni rispetto all'esercizio precedente.
------------------	---

Altre informazioni relative al patrimonio netto

Informazione	Caso presente in azienda?		Se sì, illustrare
PN03 – Altro. Esistono altre informazioni che si ritiene necessario fornire per soddisfare la regola generale secondo cui "Se le informazioni richieste da specifiche disposizioni di legge non sono sufficienti a dare una rappresentazione veritiera e corretta, si devono fornire le informazioni complementari necessarie allo scopo" (art 2423 cc)?	NO		

12. Fondi per rischi e oneri

CODICE MOD. SP	FONDO RISCHI E ONERI	Consistenza iniziale	Accantonamenti dell'esercizio	Riclassifiche dell'esercizio	Utilizzi	Valore finale
PBA000	FONDI PER IMPOSTE, ANCHE DIFFERITE					0
PBA010	FONDI PER RISCHI:	251.576	0	0	0	251.576
PBA020	Fondo rischi per cause civili e oneri processuali					0
PBA030	Fondo rischi per contenzioso personale dipendente					0
PBA040	Fondo rischi connessi all'acquisto di prestazioni sanitarie da privato					0
PBA050	Fondo rischi per copertura diretta dei rischi (autoassicurazione)					0
PBA060	Altri fondi rischi:					0
	spese per investimenti da liquidare	251.576	0	0	0	251.576
	...					0
PBA070	FONDI DA DISTRIBUIRE:	0	0	0	0	0
PBA080	FSR indistinto da distribuire					0
PBA090	FSR vincolato da distribuire					0
PBA100	Fondo per ripiano disavanzi pregressi					0
PBA110	Fondo finanziamento sanitario aggiuntivo corrente LEA					0
PBA120	Fondo finanziamento sanitario aggiuntivo corrente extra LEA					0
PBA130	Fondo finanziamento per ricerca					0
PBA140	Fondo finanziamento per investimenti					0
PBA150	QUOTE INUTILIZZATE CONTRIBUTI:	0	0	0	0	0
PBA160	Quote inutilizzate contributi da Regione o Prov. Aut. per quota F.S. vincolato	0	0		0	0
PBA170	Quote inutilizzate contributi vincolati da soggetti pubblici (extra fondo)		0			0
PBA180	Quote inutilizzate contributi per ricerca					0
PBA190	Quote inutilizzate contributi vincolati da privati					0
PBA200	ALTRI FONDI PER ONERI E SPESE:	0	0	0	0	0
PBA210	Fondi integrativi pensione					0
PBA230	Fondo rinnovi contrattuali personale dipendente					0
PBA240	Fondo rinnovi convenzioni MMG - PLS - MCA					0
PBA250	Fondo rinnovi convenzioni Medici SUMAI					0
PBA260	Altri fondi per oneri e spese					0
	...					0
	...					0
	TOTALE FONDI RISCHI E ONERI	251.576	0	0	0	251.576

Tab. 36 - Consistenza e movimentazioni dei fondi rischi ed oneri

Altre informazioni relative a fondi rischi e oneri.

Informazione	Caso presente in azienda?		Se sì, illustrare
FR01. Con riferimento ai rischi per i quali è stato costituito un fondo, esiste la possibilità di subire perdite addizionali rispetto agli ammontari stanziati?	NO		
FR02. Esistono rischi probabili, a fronte dei quali non è stato costituito un apposito fondo per l'impossibilità di formulare stime attendibili?	NO		
FR03. Esistono rischi (né generici, né remoti) a fronte dei quali non è stato costituito un apposito fondo perché solo possibili, anziché probabili? Da tali rischi potrebbero scaturire perdite significative?	NO		
FR04 – Altro. Esistono altre informazioni che si ritiene necessario fornire per soddisfare la regola generale secondo cui "Se le informazioni richieste da specifiche disposizioni di legge non sono sufficienti a dare una rappresentazione veritiera e corretta, si devono fornire le informazioni complementari necessarie allo scopo" (art 2423 cc)?	NO		

13. Trattamento di fine rapporto

Non esiste relativamente alla Gestione Sociale.



14. Debiti

CODICE MOD. SP	DEBITI	Valore iniziale	MOVIMENTI DELL'ESERCIZIO		Valore finale	di cui per fatture da ricevere	di cui per acquisti di beni iscritti tra le immobilizzazioni
			Incrementi	Decrementi			
PDA000	MUTUI PASSIVI	0			0		
	DEBITI V/STATO	0	0	0	0		
PDA020	Debiti v/Stato per mobilità passiva extraregionale				0		
PDA030	Debiti v/Stato per mobilità passiva internazionale				0		
PDA040	Acconto quota FSR v/Stato				0		
PDA050	Debiti v/Stato per restituzione finanziamenti - per ricerca	0	0	0	0		
PDA060	Altri debiti v/Stato	0	0	0	0		
	DEBITI V/REGIONE O PROVINCIA AUTONOMA	0	0	0	0		
PDA080	Debiti v/Regione o Provincia Autonoma per finanziamenti				0		
PDA090	Debiti v/Regione o Provincia Autonoma per mobilità passiva intraregionale				0		
PDA100	Debiti v/Regione o Provincia Autonoma per mobilità passiva extraregionale				0		
PDA110	Acconto quota FSR da Regione o Provincia Autonoma				0		
PDA120	Altri debiti v/Regione o Provincia Autonoma				0		
PDA130	DEBITI V/COMUNI:	11.749	0	0	11.749		
	Traversetolo	31			31		
	Fontanelato	0			0		
	Roccabianca	350			350	350	
	Noceto	1.624			1.624	1.624	
	Salsomaggiore Terme	0			0	0	
	Fidenza	7.443		0	7.443	7.443	
	San Secondo Parmense	2.300			2.300	2.300	
	Fontevivo	0			0		
	Cremona	0			0		
	DEBITI V/AZIENDE SANITARIE PUBBLICHE DELLA REGIONE	0	0	0	0		
PDA160	Debiti v/Aziende sanitarie pubbliche della Regione - per quota FSR				0		
PDA170	Debiti v/Aziende sanitarie pubbliche della Regione - finanziamento sanitario aggiuntivo corrente LEA				0		
PDA180	Debiti v/Aziende sanitarie pubbliche della Regione - finanziamento sanitario aggiuntivo corrente extra LEA				0		
PDA190	Debiti v/Aziende sanitarie pubbliche della Regione - mobilità in compensazione				0		
PDA200	Debiti v/Aziende sanitarie pubbliche della Regione - mobilità non in compensazione				0		
PDA210	Debiti v/Aziende sanitarie pubbliche della Regione - altre prestazioni				0		
PDA220	Debiti v/Aziende Sanitarie pubbliche fuori Regione				0		
PDA230	Debiti v/Aziende sanitarie pubbliche della Regione per versamenti				0		
	TOTALE DEBITI V/AZIENDE SANITARIE PUBBLICHE	0	0	0	0		
	DEBITI V/SOCIETA' PARTECIPATE E/O ENTI DIPENDENTI	0	0	0	0		
PDA250	Debiti v/enti regionali:	0	0	0	0		
PDA260	Debiti v/sperimentazioni gestionali:	0	0	0	0		
PDA270	Debiti v/altre partecipate:	0	0	0	0		

Tab. 42 - Consistenza e movimentazione dei debiti - I parte

14. Debiti

CODICE MOD. SP	DEBITI	Valore iniziale	MOVIMENTI DELL'ESERCIZIO		Valore finale	di cui per fatture da ricevere	di cui per acquisti di beni iscritti tra le immobilizzazioni
			Incrementi	Decrementi			
PDA280	DEBITI V/FORNITORI:	875.277	5.400	0	880.677		
PDA290	Debiti verso erogatori (privati accreditati e convenzionati) di prestazioni sanitarie	0			0		
PDA300	Debiti verso altri fornitori	875.277	5.400		880.677	22.101	
PDA310	DEBITI V/ISTITUTO TESORIERE	0			0		
PDA320	DEBITI TRIBUTARI:	116	0	0	116		
	IRAP	0			0		
	Ritenute su redditi di lavoro autonomo	0			0		
	Smaltimento rifiuti	0			0		
	Bolli virtuali	116			116		
PDA330	DEBITI V/ISTITUTI PREVIDENZIALI, ASSISTENZIALI E SICUREZZA SOCIALE:	0	0	0	0		
	INAIL inserimenti lavorativi	0			0		
PDA340	DEBITI V/ALTRI:	64.128	0	0	64.128		
PDA350	Debiti v/altri finanziatori	0			0		
PDA360	Debiti v/dipendenti	0			0		
PDA370	Debiti v/gestioni liquidatorie	0			0		
PDA380	Altri debiti diversi:	64.128	0	0	64.128		
	Amministrazioni Pubbliche				0		
	Assistiti	4.043			4.043		
	Depositi cauzionali	60.085			60.085		

Tab. 42 - Consistenza e movimentazione dei debiti - II parte

CODICE MOD. SP	DEBITI	DEBITI PER ANNO DI FORMAZIONE				
		Anno 2013 e precedenti	Anno 2014	Anno 2015	Anno 2016	Anno 2017
PDA000	MUTUI PASSIVI					
	DEBITI V/STATO	0	0	0	0	0
PDA020	Debiti v/Stato per mobilità passiva extraregionale					
PDA030	Debiti v/Stato per mobilità passiva internazionale					
PDA040	Acconto quota FSR v/Stato					
PDA050	Debiti v/Stato per restituzione finanziamenti - per ricerca:	0	0	0	0	0
PDA060	Altri debiti v/Stato	0	0	0	0	0
	DEBITI V/REGIONE O PROVINCIA AUTONOMA	0	0	0	0	0
PDA080	Debiti v/Regione o Provincia Autonoma per finanziamenti					
PDA090	Debiti v/Regione o Provincia Autonoma per mobilità passiva intraregionale					
PDA100	Debiti v/Regione o Provincia Autonoma per mobilità passiva extraregionale					
PDA110	Acconto quota FSR da Regione o Provincia Autonoma					
PDA120	Altri debiti v/Regione o Provincia Autonoma					
	DEBITI VICOMUNI:	11.749	0	0	0	0
PDA130	Traversetolo	31				
	Fontanefratto	0				
	Roccabianca	350				
	Noceto	1.624				
	Salsomaggiore Terme	0				
	Fidenza	7.443				
	San Secondo Parmense	2.300				
	Fontevivo					
	Cremona					0
	DEBITI VIAZIENDE SANITARIE PUBBLICHE DELLA REGIONE	0	0	0	0	0
PDA160	Debiti v/Aziende sanitarie pubbliche della Regione - per quota FSR					
PDA170	Debiti v/Aziende sanitarie pubbliche della Regione - finanziamento sanitario aggiuntivo corrente LEA					
PDA180	Debiti v/Aziende sanitarie pubbliche della Regione - finanziamento sanitario aggiuntivo corrente extra LEA					
PDA190	Debiti v/Aziende sanitarie pubbliche della Regione - mobilità in compensazione					
PDA200	Debiti v/Aziende sanitarie pubbliche della Regione - mobilità non in compensazione					
PDA210	Debiti v/Aziende sanitarie pubbliche della Regione - altre prestazioni					
PDA220	Debiti v/Aziende Sanitarie pubbliche fuori Regione					
PDA230	Debiti v/Aziende sanitarie pubbliche della Regione per versamenti					
	esclusivamente sotto					
	TOTALE DEBITI VIAZIENDE SANITARIE PUBBLICHE	0	0	0	0	0
	DEBITI V/SOCIETA' PARTECIPATE E/O ENTI DIPENDENTI	0	0	0	0	0
PDA250	Debiti v/enti regionali:					
PDA260	Debiti v/sperimentazioni gestionali:					
PDA270	Debiti v/altre partecipate:					
	DEBITI V/FORNITORI:	880.677	0	0	0	0
PDA280	Debiti verso erogatori (privati accreditati e convenzionati) di prestazioni sanitarie					
PDA300	Debiti verso altri fornitori	880.677				
	DEBITI V/ISTITUTO TESORIERE					
	DEBITI TRIBUTARI:	116	0	0	0	0
PDA320	IRAP					
	Ritenute su redditi di lavoro autonomo					
	Smaltimento rifiuti					
	Bolli virtuali	116				
	DEBITI V/ISTITUTI PREVIDENZIALI, ASSISTENZIALI E SICUREZZA SOCIALE:	0	0	0	0	0
PDA330	INAIL Inserimenti lavorativi					
	DEBITI V/ALTRI:	64.128	0	0	0	0
PDA340	Debiti v/altri finanziatori					
PDA360	Debiti v/dipendenti					
PDA370	Debiti v/gestioni liquidatorie					
PDA380	Altri debiti diversi:	64.128	0	0	0	0
	Amministrazioni Pubbliche					
	Assistiti	4.043				
	Depositi cauzionali	60.085				

Tab 43 - Dettaglio dei debiti per anno di formazione

CODICE MOD. SP	DEBITI	DEBITI PER SCADENZA		
		Entro 12 mesi	Tra 1 e 5 anni	Oltre 5 anni
PDA000	MUTUI PASSIVI			
	DEBITI V/STATO	0	0	0
PDA020	Debiti v/Stato per mobilità passiva extraregionale			
PDA030	Debiti v/Stato per mobilità passiva internazionale			
PDA040	Acconto quota FSR v/Stato			
PDA050	Debiti v/Stato per restituzione finanziamenti - per ricerca:	0	0	0
	...			
	...			
PDA060	Altri debiti v/Stato	0	0	0
	DEBITI V/REGIONE O PROVINCIA AUTONOMA	0	0	0
PDA080	Debiti v/Regione o Provincia Autonoma per finanziamenti			
PDA090	Debiti v/Regione o Provincia Autonoma per mobilità passiva intraregionale			
PDA100	Debiti v/Regione o Provincia Autonoma per mobilità passiva extraregionale			
PDA110	Acconto quota FSR da Regione o Provincia Autonoma			
PDA120	Altri debiti v/Regione o Provincia Autonoma			
PDA130	DEBITI V/COMUNI:	11.749	0	0
	Traversetolo	31		
	Fontanellato			
	Roccabianca	350		
	Noceto	1.624		
	Salsomaggiore Terme	0		
	Fidenza	7.443		
	San Secondo Parmense	2.300		
	Fontevivo			
	Cremona			
	DEBITI V/AZIENDE SANITARIE PUBBLICHE DELLA REGIONE	0	0	0
PDA160	Debiti v/Aziende sanitarie pubbliche della Regione - per quota FSR			
PDA170	Debiti v/Aziende sanitarie pubbliche della Regione - finanziamento sanitario aggiuntivo corrente LEA			
PDA180	Debiti v/Aziende sanitarie pubbliche della Regione - finanziamento sanitario aggiuntivo corrente extra LEA			
PDA190	Debiti v/Aziende sanitarie pubbliche della Regione - mobilità in compensazione			
PDA200	Debiti v/Aziende sanitarie pubbliche della Regione - mobilità non in compensazione			
PDA210	Debiti v/Aziende sanitarie pubbliche della Regione - altre prestazioni			
PDA220	Debiti v/Aziende Sanitarie pubbliche fuori Regione			
PDA230	Debiti v/Aziende sanitarie pubbliche della Regione per versamenti			
	TOTALE DEBITI V/AZIENDE SANITARIE PUBBLICHE	0	0	0
	DEBITI V/SOCIETA' PARTECIPATE E/O ENTI DIPENDENTI	0	0	0
PDA250	Debiti v/enti regionali:	0	0	0
PDA260	Debiti v/sperimentazioni gestionali:	0	0	0
PDA270	Debiti v/altre partecipate:	0	0	0

Tab. 44 - Dettaglio debiti per scadenza - I parte

CODICE MOD. SP	DEBITI	DEBITI PER SCADENZA		
		Entro 12 mesi	Tra 1 e 5 anni	Oltre 5 anni
PDA280	DEBITI V/FORNITORI:			
PDA290	Debiti verso erogatori (privati accreditati e convenzionati) di prestazioni sanitarie	880.677	0	0
PDA300	Debiti verso altri fornitori			
		880.677		
PDA310	DEBITI V/ISTITUTO TESORIERE			
PDA320	DEBITI TRIBUTARI:			
	IRAP	116	0	0
	Ritenute su redditi di lavoro autonomo	0		
	Smaltimento rifiuti	0		
	Bolli virtuali	0		
		116		
PDA330	DEBITI V/ISTITUTI PREVIDENZIALI, ASSISTENZIALI E SICUREZZA SOCIALE:			
	INAIL inserimenti lavorativi	0	0	0
		0		
PDA340	DEBITI V/ALTRI:			
PDA350	Debiti v/altri finanziatori	64.128	0	0
PDA360	Debiti v/dipendenti			
PDA370	Debiti v/gestioni liquidatorie			
PDA380	Altri debiti diversi:			
	Amministrazioni Pubbliche	64.128	0	0
	Assistiti	4.043		
	Depositi cauzionali	60.085		

Tab. 44 - Dettaglio debiti per scadenza - Il parte

DB01 – Transazioni

DB01 – NO	I debiti verso fornitori non sono sottoposti a procedure di transazione regionali.
------------------	--

Altre informazioni relative a debiti.

Informazione	Caso presente in azienda?		Se sì, illustrare
DB02 - Altro. Esistono altre informazioni che si ritiene necessario fornire per soddisfare la regola generale secondo cui "Se le informazioni richieste da specifiche disposizioni di legge non sono sufficienti a dare una rappresentazione veritiera e corretta, si devono fornire le informazioni complementari necessarie allo scopo" (art 2423 cc)?	NO		

15. Ratei e risconti passivi

Non esistono ratei e risconti passivi.

16. Conti d'ordine

Non esistono conti d'ordine.

17. Contributi in conto esercizio

Nell'esercizio non è stato redatto il conto economico e pertanto non esistono valorizzazioni.

18. Proventi e ricavi diversi

Nell'esercizio non è stato redatto il conto economico e pertanto non esistono valorizzazioni.

19. Acquisti di beni

Nell'esercizio non è stato redatto il conto economico e pertanto non esistono valorizzazioni.

20. Acquisti di servizi

Nell'esercizio non è stato redatto il conto economico e pertanto non esistono valorizzazioni.

21. Costi del personale

Nell'esercizio non è stato redatto il conto economico e pertanto non esistono valorizzazioni.

22. Oneri diversi di gestione

Nell'esercizio non è stato redatto il conto economico e pertanto non esistono valorizzazioni.

23. Accantonamenti

Nell'esercizio non è stato redatto il conto economico e pertanto non esistono valorizzazioni.

24. Proventi e oneri finanziari

Nell'esercizio non è stato redatto il conto economico e pertanto non esistono valorizzazioni.

25. Rettifiche di valore di attività finanziarie

Nell'esercizio non è stato redatto il conto economico e pertanto non esistono valorizzazioni.

26. Proventi e oneri straordinari

Nell'esercizio non è stato redatto il conto economico e pertanto non esistono valorizzazioni.

Si allegano modelli ministeriali SP dell'anno 2017 e dell'anno 2016

STATO PATRIMONIALE GESTIONE SOCIALE (Decreto del Ministero della Salute n.144 del 15 giugno 2012)	Anno 2017 migliaia di euro	Anno 2016 migliaia di euro
--	-------------------------------	-------------------------------

ATTIVO

AAZ999	A) IMMOBILIZZAZIONI	73	73
AAA000	A.I) IMMOBILIZZAZIONI IMMATERIALI	6	6
AAA010	A.I.1) Costi di impianto e di ampliamento	0	0
AAA020	A.I.1.a) Costi di impianto e di ampliamento	0	0
AAA030	A.I.1.b) F.do Amm.to costi di impianto e di ampliamento	0	0
AAA040	A.I.2) Costi di ricerca e sviluppo	0	0
AAA050	A.I.2.a) Costi di ricerca e sviluppo	0	0
AAA060	A.I.2.b) F.do Amm.to costi di ricerca e sviluppo	0	0
AAA070	A.I.3) Diritti di brevetto e diritti di utilizzazione delle opere d'ingegno	6	6
AAA080	A.I.3.a) Diritti di brevetto e diritti di utilizzazione delle opere d'ingegno - derivanti dall'attività di ricerca	0	0
AAA090	A.I.3.b) F.do Amm.to diritti di brevetto e diritti di utilizzazione delle opere d'ingegno - derivanti dall'attività di ricerca	0	0
AAA100	A.I.3.c) Diritti di brevetto e diritti di utilizzazione delle opere d'ingegno - altri	8	8
AAA110	A.I.3.d) F.do Amm.to diritti di brevetto e diritti di utilizzazione delle opere d'ingegno - altri	-3	-3
AAA120	A.I.4) Immobilizzazioni immateriali in corso e acconti	0	0
AAA130	A.I.5) Altre immobilizzazioni immateriali	0	0
AAA140	A.I.5.a) Concessioni, licenze, marchi e diritti simili	0	0
AAA150	A.I.5.b) F.do Amm.to concessioni, licenze, marchi e diritti simili	0	0
AAA160	A.I.5.c) Miglione su beni di terzi	0	0
AAA170	A.I.5.d) F.do Amm.to miglione su beni di terzi	0	0
AAA180	A.I.5.e) Pubblicità	0	0
AAA190	A.I.5.f) F.do Amm.to pubblicità	0	0
AAA200	A.I.5.g) Altre immobilizzazioni immateriali	0	0
AAA210	A.I.5.h) F.do Amm.to altre immobilizzazioni immateriali	0	0
AAA220	A.I.6) Fondo Svalutazione immobilizzazioni immateriali	0	0
AAA230	A.I.6.a) F.do Svalut. Costi di impianto e di ampliamento	0	0
AAA240	A.I.6.b) F.do Svalut. Costi di ricerca e sviluppo	0	0
AAA250	A.I.6.c) F.do Svalut. Diritti di brevetto e diritti di utilizzazione delle opere d'ingegno	0	0
AAA260	A.I.6.d) F.do Svalut. Altre immobilizzazioni immateriali	0	0
AAA270	A.II) IMMOBILIZZAZIONI MATERIALI	68	68
AAA280	A.II.1) Terreni	0	0
AAA290	A.II.1.a) Terreni disponibili	0	0
AAA300	A.II.1.b) Terreni indisponibili	0	0
AAA310	A.II.2) Fabbricati	0	0
AAA320	A.II.2.a) Fabbricati non strumentali (disponibili)	0	0
AAA330	A.II.2.a.1) Fabbricati non strumentali (disponibili)	0	0
AAA340	A.II.2.a.2) F.do Amm.to Fabbricati non strumentali (disponibili)	0	0
AAA350	A.II.2.b) Fabbricati strumentali (indisponibili)	0	0
AAA360	A.II.2.b.1) Fabbricati strumentali (indisponibili)	0	0
AAA370	A.II.2.b.2) F.do Amm.to Fabbricati strumentali (indisponibili)	0	0
AAA380	A.II.3) Impianti e macchinari	7	7
AAA390	A.II.3.a) Impianti e macchinari	12	12
AAA400	A.II.3.b) F.do Amm.to Impianti e macchinari	-5	-5
AAA410	A.II.4) Attrezzature sanitarie e scientifiche	6	6
AAA420	A.II.4.a) Attrezzature sanitarie e scientifiche	10	10
AAA430	A.II.4.b) F.do Amm.to Attrezzature sanitarie e scientifiche	-4	-4
AAA440	A.II.5) Mobili e arredi	22	22
AAA450	A.II.5.a) Mobili e arredi	30	30
AAA460	A.II.5.b) F.do Amm.to Mobili e arredi	-8	-8
AAA470	A.II.6) Automezzi	20	20
AAA480	A.II.6.a) Automezzi	34	34
AAA490	A.II.6.b) F.do Amm.to Automezzi	-14	-14
AAA500	A.II.7) Oggetti d'arte	0	0
AAA510	A.II.8) Altre immobilizzazioni materiali	12	12
AAA520	A.II.8.a) Altre immobilizzazioni materiali	21	21
AAA530	A.II.8.b) F.do Amm.to Altre immobilizzazioni materiali	-9	-9
AAA540	A.II.9) Immobilizzazioni materiali in corso e acconti	0	0
AAA550	A.II.10) Fondo Svalutazione immobilizzazioni materiali	0	0
AAA560	A.II.10.a) F.do Svalut. Terreni	0	0
AAA570	A.II.10.b) F.do Svalut. Fabbricati	0	0

AAA580	A.II.10.c) F.do Svalut. Impianti e macchinari	0	0
AAA590	A.II.10.d) F.do Svalut. Attrezzature sanitarie e scientifiche	0	0
AAA600	A.II.10.e) F.do Svalut. Mobili e arredi	0	0
AAA610	A.II.10.f) F.do Svalut. Automezzi	0	0
AAA620	A.II.10.g) F.do Svalut. Oggetti d'arte	0	0
AAA630	A.II.10.h) F.do Svalut. Altre immobilizzazioni materiali	0	0
AAA640	A.III) IMMOBILIZZAZIONI FINANZIARIE	0	0
AAA650	A.III.1) Crediti finanziari	0	0
AAA660	A.III.1.a) Crediti finanziari v/Stato	0	0
AAA670	A.III.1.b) Crediti finanziari v/Regione	0	0
AAA680	A.III.1.c) Crediti finanziari v/partecipate	0	0
AAA690	A.III.1.d) Crediti finanziari v/altri	0	0
AAA700	A.III.2) Titoli	0	0
AAA710	A.III.2.a) Partecipazioni	0	0
AAA720	A.III.2.b) Altri titoli	0	0
AAA730	A.III.2.b.1) Titoli di Stato	0	0
AAA740	A.III.2.b.2) Altre Obbligazioni	0	0
AAA750	A.III.2.b.3) Titoli azionari quotati in Borsa	0	0
AAA760	A.III.2.b.4) Titoli diversi	0	0
ABZ999	B) ATTIVO CIRCOLANTE	1.155	1.150
ABA000	B.I) RIMANENZE	0	0
ABA010	B.I.1) Rimanenze beni sanitari	0	0
ABA020	B.I.1.a) Prodotti farmaceutici ed emoderivati	0	0
ABA030	B.I.1.b) Sangue ed emocomponenti	0	0
ABA040	B.I.1.c) Dispositivi medici	0	0
ABA050	B.I.1.d) Prodotti dietetici	0	0
ABA060	B.I.1.e) Materiali per la profilassi (vaccini)	0	0
ABA070	B.I.1.f) Prodotti chimici	0	0
ABA080	B.I.1.g) Materiali e prodotti per uso veterinario	0	0
ABA090	B.I.1.h) Altri beni e prodotti sanitari	0	0
ABA100	B.I.1.i) Acconti per acquisto di beni e prodotti sanitari	0	0
ABA110	B.I.2) Rimanenze beni non sanitari	0	0
ABA120	B.I.2.a) Prodotti alimentari	0	0
ABA130	B.I.2.b) Materiali di guardaroba, di pulizia, e di convivenza in genere	0	0
ABA140	B.I.2.c) Combustibili, carburanti e lubrificanti	0	0
ABA150	B.I.2.d) Supporti informatici e cancelleria	0	0
ABA160	B.I.2.e) Materiale per la manutenzione	0	0
ABA170	B.I.2.f) Altri beni e prodotti non sanitari	0	0
ABA180	B.I.2.g) Acconti per acquisto di beni e prodotti non sanitari	0	0
ABA190	B.II) CREDITI	1.121	1.121
ABA200	B.II.1) Crediti v/Stato	0	0
ABA210	B.II.1.a) Crediti v/Stato per spesa corrente - Integrazione a norma del D.L.vo 56/2000	0	0
ABA220	B.II.1.b) Crediti v/Stato per spesa corrente - FSN	0	0
ABA230	B.II.1.c) Crediti v/Stato per mobilità attiva extraregionale	0	0
ABA240	B.II.1.d) Crediti v/Stato per mobilità attiva internazionale	0	0
ABA250	B.II.1.e) Crediti v/Stato per acconto quota fabbisogno sanitario regionale standard	0	0
ABA260	B.II.1.f) Crediti v/Stato per finanziamento sanitario aggiuntivo corrente	0	0
ABA270	B.II.1.g) Crediti v/Stato per spesa corrente - altro	0	0
ABA280	B.II.1.h) Crediti v/Stato per finanziamenti per investimenti	0	0
ABA290	B.II.1.i) Crediti v/Stato per ricerca	0	0
ABA300	B.II.1.i.1) Crediti v/Stato per ricerca corrente - Ministero della Salute	0	0
ABA310	B.II.1.i.2) Crediti v/Stato per ricerca finalizzata - Ministero della Salute	0	0
ABA320	B.II.1.i.3) Crediti v/Stato per ricerca - altre Amministrazioni centrali	0	0
ABA330	B.II.1.i.4) Crediti v/Stato per ricerca - finanziamenti per investimenti	0	0
ABA340	B.II.1.j) Crediti v/prefetture	0	0
ABA350	B.II.2) Crediti v/Regione o Provincia Autonoma	0	0
ABA360	B.II.2.a) Crediti v/Regione o Provincia Autonoma per spesa corrente	0	0
ABA370	B.II.2.a.1) Crediti v/Regione o Provincia Autonoma per spesa corrente - IRAP	0	0
ABA380	B.II.2.a.2) Crediti v/Regione o Provincia Autonoma per spesa corrente - Addizionale IRPEF	0	0
ABA390	B.II.2.a.3) Crediti v/Regione o Provincia Autonoma per quota FSR	0	0
ABA400	B.II.2.a.4) Crediti v/Regione o Provincia Autonoma per mobilità attiva intraregionale	0	0
ABA410	B.II.2.a.5) Crediti v/Regione o Provincia Autonoma per mobilità attiva extraregionale	0	0
ABA420	B.II.2.a.6) Crediti v/Regione o Provincia Autonoma per acconto quota FSR	0	0
ABA430	B.II.2.a.7) Crediti v/Regione o Provincia Autonoma per finanziamento sanitario aggiuntivo corrente LEA	0	0
ABA440	B.II.2.a.8) Crediti v/Regione o Provincia Autonoma per finanziamento sanitario aggiuntivo corrente extra LEA	0	0
ABA450	B.II.2.a.9) Crediti v/Regione o Provincia Autonoma per spesa corrente - altro	0	0
ABA460	B.II.2.a.10) Crediti v/Regione o Provincia Autonoma per ricerca	0	0

ABA470	B.II.2.b) Crediti v/Regione o Provincia Autonoma per versamenti a patrimonio netto	0	0
ABA480	B.II.2.b.1) Crediti v/Regione o Provincia Autonoma per finanziamenti per investimenti	0	0
ABA490	B.II.2.b.2) Crediti v/Regione o Provincia Autonoma per incremento fondo dotazione	0	0
ABA500	B.II.2.b.3) Crediti v/Regione o Provincia Autonoma per ripiano perdite	0	0
ABA510	B.II.2.b.4) Crediti v/Regione per copertura debiti al 31/12/2005	0	0
ABA520	B.II.2.b.5) Crediti v/Regione o Provincia Autonoma per ricostituzione risorse da investimenti esercizi precedenti	0	0
ABA530	B.II.3) Crediti v/Comuni	38	38
ABA540	B.II.4) Crediti v/Aziende sanitarie pubbliche	0	0
ABA550	B.II.4.a) Crediti v/Aziende sanitarie pubbliche della Regione	0	0
ABA560	B.II.4.a.1) Crediti v/Aziende sanitarie pubbliche della Regione - per mobilità in compensazione	0	0
ABA570	B.II.4.a.2) Crediti v/Aziende sanitarie pubbliche della Regione - per mobilità non in compensazione	0	0
ABA580	B.II.4.a.3) Crediti v/Aziende sanitarie pubbliche della Regione - per altre prestazioni	0	0
ABA590	B.II.4.b) Acconto quota FSR da distribuire	0	0
ABA600	B.II.4.c) Crediti v/Aziende sanitarie pubbliche Extraregione	0	0
ABA610	B.II.5) Crediti v/società partecipate e/o enti dipendenti della Regione	0	0
ABA620	B.II.5.a) Crediti v/enti regionali	0	0
ABA630	B.II.5.b) Crediti v/sperimentazioni gestionali	0	0
ABA640	B.II.5.c) Crediti v/altre partecipate	0	0
ABA650	B.II.6) Crediti v/Erario	0	0
ABA660	B.II.7) Crediti v/altri	1.083	1.083
ABA670	B.II.7.a) Crediti v/clienti privati	587	587
ABA680	B.II.7.b) Crediti v/gestioni liquidatorie	0	0
ABA690	B.II.7.c) Crediti v/altri soggetti pubblici	13	13
ABA700	B.II.7.d) Crediti v/altri soggetti pubblici per ricerca	0	0
ABA710	B.II.7.e) Altri crediti diversi	483	483
ABA720	B.III) ATTIVITA' FINANZIARIE CHE NON COSTITUISCONO IMMOBILIZZAZIONI	0	0
ABA730	B.III.1) Partecipazioni che non costituiscono immobilizzazioni	0	0
ABA740	B.III.2) Altri titoli che non costituiscono immobilizzazioni	0	0
ABA750	B.IV) DISPONIBILITA' LIQUIDE	34	29
ABA760	B.IV.1) Cassa	0	0
ABA770	B.IV.2) Istituto Tesoriere	34	29
ABA780	B.IV.3) Tesoreria Unica	0	0
ABA790	B.IV.4) Conto corrente postale	0	0
ACZ999	C) RATEI E RISCOINTI ATTIVI	0	0
ACA000	C.I) RATEI ATTIVI	0	0
ACA010	C.I.1) Ratei attivi	0	0
ACA020	C.I.2) Ratei attivi v/Aziende sanitarie pubbliche della Regione	0	0
ACA030	C.II) RISCOINTI ATTIVI	0	0
ACA040	C.II.1) Riscointi attivi	0	0
ACA050	C.II.2) Riscointi attivi v/Aziende sanitarie pubbliche della Regione	0	0

TOTALE ATTIVO	1.229	1.223
----------------------	--------------	--------------

ADZ999	D) CONTI D'ORDINE	0	0
ADA000	D.I) CANONI DI LEASING ANCORA DA PAGARE	0	0
ADA010	D.II) DEPOSITI CAUZIONALI	0	0
ADA020	D.III) BENI IN COMODATO	0	0
ADA030	D.IV) ALTRI CONTI D'ORDINE	0	0

PASSIVO

PAZ999	A) PATRIMONIO NETTO	20	20
PAA000	A.I) FONDO DI DOTAZIONE	0	0
PAA010	A.II) FINANZIAMENTI PER INVESTIMENTI	19	19
PAA020	A.II.1) Finanziamenti per beni di prima dotazione	0	0
PAA030	A.II.2) Finanziamenti da Stato per investimenti	0	0
PAA040	A.II.2.a) Finanziamenti da Stato per investimenti - ex art. 20 legge 67/88	0	0
PAA050	A.II.2.b) Finanziamenti da Stato per investimenti - ricerca	0	0
PAA060	A.II.2.c) Finanziamenti da Stato per investimenti - altro	0	0
PAA070	A.II.3) Finanziamenti da Regione per investimenti	0	0
PAA080	A.II.4) Finanziamenti da altri soggetti pubblici per investimenti	19	19

PAA090	A.II.5) Finanziamenti per investimenti da rettifica contributi in conto esercizio	0	0
PAA100	A.III) RISERVE DA DONAZIONI E LASCITI VINCOLATI AD INVESTIMENTI	0	0
PAA110	A.IV) ALTRE RISERVE	0	0
PAA120	A.IV.1) Riserve da rivalutazioni	0	0
PAA130	A.IV.2) Riserve da plusvalenze da reinvestire	0	0
PAA140	A.IV.3) Contributi da reinvestire	0	0
PAA150	A.IV.4) Riserve da utili di esercizio destinati ad investimenti	0	0
PAA160	A.IV.5) Riserve diverse	0	0
PAA170	A.V) CONTRIBUTI PER RIPIANO PERDITE	0	0
PAA180	A.V.1) Contributi per copertura debiti al 31/12/2005	0	0
PAA190	A.V.2) Contributi per ricostituzione risorse da investimenti esercizi precedenti	0	0
PAA200	A.V.3) Altro	0	0
PAA210	A.VI) UTILI (PERDITE) PORTATI A NUOVO	1	1
PAA220	A.VII) UTILE (PERDITA) D'ESERCIZIO	0	0
PBZ999	B) FONDI PER RISCHI E ONERI	252	252
PBA000	B.I) FONDI PER IMPOSTE, ANCHE DIFFERITE	0	0
PBA010	B.II) FONDI PER RISCHI	252	252
PBA020	B.II.1) Fondo rischi per cause civili ed oneri processuali	0	0
PBA030	B.II.2) Fondo rischi per contenzioso personale dipendente	0	0
PBA040	B.II.3) Fondo rischi connessi all'acquisto di prestazioni sanitarie da privato	0	0
PBA050	B.II.4) Fondo rischi per copertura diretta dei rischi (autoassicurazione)	0	0
PBA060	B.II.5) Altri fondi rischi	252	252
PBA070	B.III) FONDI DA DISTRIBUIRE	0	0
PBA080	B.III.1) FSR indistinto da distribuire	0	0
PBA090	B.III.2) FSR vincolato da distribuire	0	0
PBA100	B.III.3) Fondo per ripiano disavanzi pregressi	0	0
PBA110	B.III.4) Fondo finanziamento sanitario aggiuntivo corrente LEA	0	0
PBA120	B.III.5) Fondo finanziamento sanitario aggiuntivo corrente extra LEA	0	0
PBA130	B.III.6) Fondo finanziamento per ricerca	0	0
PBA140	B.III.7) Fondo finanziamento per investimenti	0	0
PBA150	B.IV) QUOTE INUTILIZZATE CONTRIBUTI	0	0
PBA160	B.IV.1) Quote inutilizzate contributi da Regione o Prov. Aut. per quota F.S. vincolato	0	0
PBA170	B.IV.2) Quote inutilizzate contributi vincolati da soggetti pubblici (extra fondo)	0	0
PBA180	B.IV.3) Quote inutilizzate contributi per ricerca	0	0
PBA190	B.IV.4) Quote inutilizzate contributi vincolati da privati	0	0
PBA200	B.V) ALTRI FONDI PER ONERI E SPESE	0	0
PBA210	B.V.1) Fondi integrativi pensione	0	0
PBA220	B.V.2) Fondi rinnovi contrattuali	0	0
PBA230	B.V.2.a) Fondo rinnovi contrattuali personale dipendente	0	0
PBA240	B.V.2.b) Fondo rinnovi convenzioni MMG/PLS/MCA	0	0
PBA250	B.V.2.c) Fondo rinnovi convenzioni medici Sumai	0	0
PBA260	B.V.3) Altri fondi per oneri e spese	0	0
PCZ999	C) TRATTAMENTO FINE RAPPORTO	0	0
PCA000	C.I) FONDO PER PREMI OPEROSITA' MEDICI SUMAI	0	0
PCA010	C.II) FONDO PER TRATTAMENTO DI FINE RAPPORTO DIPENDENTI	0	0
PDZ999	D) DEBITI	957	951
PDA000	D.I) DEBITI PER MUTUI PASSIVI	0	0
PDA010	D.II) DEBITI V/STATO	0	0
PDA020	D.II.1) Debiti v/Stato per mobilità passiva extraregionale	0	0
PDA030	D.II.2) Debiti v/Stato per mobilità passiva internazionale	0	0
PDA040	D.II.3) Acconto quota FSR v/Stato	0	0
PDA050	D.II.4) Debiti v/Stato per restituzione finanziamenti - per ricerca	0	0
PDA060	D.II.5) Altri debiti v/Stato	0	0
PDA070	D.III) DEBITI V/REGIONE O PROVINCIA AUTONOMA	0	0
PDA080	D.III.1) Debiti v/Regione o Provincia Autonoma per finanziamenti	0	0
PDA090	D.III.2) Debiti v/Regione o Provincia Autonoma per mobilità passiva intraregionale	0	0
PDA100	D.III.3) Debiti v/Regione o Provincia Autonoma per mobilità passiva extraregionale	0	0
PDA110	D.III.4) Acconto quota FSR da Regione o Provincia Autonoma	0	0
PDA120	D.III.5) Altri debiti v/Regione o Provincia Autonoma	0	0
PDA130	D.IV) DEBITI V/COMUNI	12	12
PDA140	D.V) DEBITI VIAZIENDE SANITARIE PUBBLICHE	0	0
PDA150	D.V.1) Debiti v/Aziende sanitarie pubbliche della Regione	0	0

PDA160	D.V.1.a) Debiti v/Aziende sanitarie pubbliche della Regione - per quota FSR	0	0
PDA170	D.V.1.b) Debiti v/Aziende sanitarie pubbliche della Regione - per finanziamento sanitario aggiuntivo corrente LEA	0	0
PDA180	D.V.1.c) Debiti v/Aziende sanitarie pubbliche della Regione - per finanziamento sanitario aggiuntivo corrente extra LEA	0	0
PDA190	D.V.1.d) Debiti v/Aziende sanitarie pubbliche della Regione - per mobilità in compensazione	0	0
PDA200	D.V.1.e) Debiti v/Aziende sanitarie pubbliche della Regione - per mobilità non in compensazione	0	0
PDA210	D.V.1.f) Debiti v/Aziende sanitarie pubbliche della Regione - per altre prestazioni	0	0
PDA220	D.V.2) Debiti v/Aziende sanitarie pubbliche Extraregione	0	0
PDA230	D.V.3) Debiti v/Aziende sanitarie pubbliche della Regione per versamenti c/patrimonio netto	0	0
PDA240	D.VI) DEBITI V/ SOCIETA' PARTECIPATE E/O ENTI DIPENDENTI DELLA REGIONE	0	0
PDA250	D.VI.1) Debiti v/enti regionali	0	0
PDA260	D.VI.2) Debiti v/sperimentazioni gestionali	0	0
PDA270	D.VI.3) Debiti v/altre partecipate	0	0
PDA280	D.VII) DEBITI V/FORNITORI	881	875
PDA290	D.VII.1) Debiti verso erogatori (privati accreditati e convenzionati) di prestazioni sanitarie	0	0
PDA300	D.VII.2) Debiti verso altri fornitori	881	875
PDA310	D.VIII) DEBITI V/ISTITUTO TESORIERE	0	0
PDA320	D.IX) DEBITI TRIBUTARI	0	0
PDA330	D.X) DEBITI V/ISTITUTI PREVIDENZIALI, ASSISTENZIALI E SICUREZZA SOCIALE	0	0
PDA340	D.XI) DEBITI V/ALTRI	64	64
PDA350	D.XI.1) Debiti v/altri finanziatori	0	0
PDA360	D.XI.2) Debiti v/dipendenti	0	0
PDA370	D.XI.3) Debiti v/gestioni liquidatorie	0	0
PDA380	D.XI.4) Altri debiti diversi	64	64
PEZ999	E) RATEI E RISCONTI PASSIVI	0	0
PEA000	E.I) RATEI PASSIVI	0	0
PEA010	E.I.1) Ratei passivi	0	0
PEA020	E.I.2) Ratei passivi v/Aziende sanitarie pubbliche della Regione	0	0
PEA030	E.II) RISCONTI PASSIVI	0	0
PEA040	E.II.1) Risconti passivi	0	0
PEA050	E.II.2) Risconti passivi v/Aziende sanitarie pubbliche della Regione	0	0

TOTALE PASSIVO	1.229	1.223
-----------------------	--------------	--------------

PFZ999	F) CONTI D'ORDINE	0	0
PFA000	F.I) CANONI DI LEASING ANCORA DA PAGARE	0	0
PFA010	F.II) DEPOSITI CAUZIONALI	0	0
PFA020	F.III) BENI IN COMODATO	0	0
PFA030	F.IV) ALTRI CONTI D'ORDINE	0	0

STATO PATRIMONIALE GESTIONE SOCIALE (Decreto del Ministero della Salute n. 144 del 15 giugno 2012)	Anno 2017 unità di euro
---	----------------------------

ATTIVO		
AAZ999	A) IMMOBILIZZAZIONI	73.311
AAA000	A.I) IMMOBILIZZAZIONI IMMATERIALI	5.800
AAA010	A.I.1) Costi di impianto e di ampliamento	0
AAA020	A.I.1.a) Costi di impianto e di ampliamento	0
	101010 - COSTI DI IMPIANTO E AMPLIAMENTO	0
AAA030	A.I.1.b) F.do Amm.to costi di impianto e di ampliamento	0
	2501001 - FONDI DI AMMORTAMENTO COSTI DI IMPIANTO E AMPLIAMENTO	0
AAA040	A.I.2) Costi di ricerca e sviluppo	0
AAA050	A.I.2.a) Costi di ricerca e sviluppo	0
	102010 - COSTI DI RICERCA E SVILUPPO	0
AAA060	A.I.2.b) F.do Amm.to costi di ricerca e sviluppo	0
	2501002 - FONDI DI AMMORTAMENTO COSTI DI RICERCA E SVILUPPO	0
AAA070	A.I.3) Diritti di brevetto e diritti di utilizzazione delle opere d'ingegno	5.800
AAA080	A.I.3.a) Diritti di brevetto e diritti di utilizzazione delle opere d'ingegno - derivanti dall'attività di ricerca	
AAA090	A.I.3.b) F.do Amm.to diritti di brevetto e diritti di utilizzazione delle opere d'ingegno - derivanti dall'attività di ricerca	
AAA100	A.I.3.c) Diritti di brevetto e diritti di utilizzazione delle opere d'ingegno - altri	8.318
	103020 - SOFTWARE	8.318
AAA110	A.I.3.d) F.do Amm.to diritti di brevetto e diritti di utilizzazione delle opere d'ingegno - altri	-2.518
	2501004 - FONDI DI AMMORTAMENTO SOFTWARE	-2.518
AAA120	A.I.4) Immobilizzazioni immateriali in corso e acconti	0
	104010 - IMMOBILIZZAZIONI IMMATERIALI IN CORSO E ACCONTI	0
	104020 - ACCONTI A FORNITORI PER IMMOBILIZZAZIONI	0
AAA130	A.I.5) Altre immobilizzazioni immateriali	0
AAA140	A.I.5.a) Concessioni, licenze, marchi e diritti simili	
AAA150	A.I.5.b) F.do Amm.to concessioni, licenze, marchi e diritti simili	
AAA160	A.I.5.c) Migliorie su beni di terzi	0
	104030 - MANUTENZIONE STRAORDINARIA BENI DI TERZI	0
AAA170	A.I.5.d) F.do Amm.to migliorie su beni di terzi	0
	2501005 - FONDI DI AMMORTAMENTO MANUTENZIONI STRAORDINARIE BENI DI TERZI	0
AAA180	A.I.5.e) Pubblicità	
AAA190	A.I.5.f) F.do Amm.to pubblicità	
AAA200	A.I.5.g) Altre immobilizzazioni immateriali	0
	104040 - COSTI TRASF. E RIPOSIZIONAMENTO CESPITI	0
AAA210	A.I.5.h) F.do Amm.to altre immobilizzazioni immateriali	0
	2501006 - FONDI DI AMMORTAMENTO COSTI TRASF. E RIPOSIZIONAMENTO CESPITI	0
AAA220	A.I.6) Fondo Svalutazione immobilizzazioni immateriali	0
AAA230	A.I.6.a) F.do Svalut. Costi di impianto e di ampliamento	
AAA240	A.I.6.b) F.do Svalut. Costi di ricerca e sviluppo	
AAA250	A.I.6.c) F.do Svalut. Diritti di brevetto e diritti di utilizzazione delle opere d'ingegno	
AAA260	A.I.6.d) F.do Svalut. Altre immobilizzazioni immateriali	
AAA270	A.II) IMMOBILIZZAZIONI MATERIALI	67.511
AAA280	A.II.1) Terreni	0
AAA290	A.II.1.a) Terreni disponibili	0
	201020 - TERRENI AGRICOLI (NON AMMORTIZZABILI)	0
	201030 - ALTRI TERRENI (NON AMMORTIZZABILI)	0
AAA300	A.II.1.b) Terreni indisponibili	0
	201010 - TERRENI INDISPONIBILI	0
AAA310	A.II.2) Fabbricati	0

STATO PATRIMONIALE GESTIONE SOCIALE (Decreto del Ministero della Salute n. 144 del 15 giugno 2012)		Anno 2017 unità di euro
AAA320	A.II.2.a) Fabbricati non strumentali (disponibili)	0
AAA330	A.II.2.a.1) Fabbricati non strumentali (disponibili)	0
	202020 - FABBRICATI DA REDDITO	0
	202030 - ALTRI FABBRICATI	0
	202040 - FABBRICATI NON STRUMENTALI ARTISTICI	0
AAA340	A.II.2.a.2) F.do Amm.to Fabbricati non strumentali (disponibili)	0
	2502006 - FONDI DI AMMORTAMENTO FABBRICATI DISPONIBILI	0
	2502008 - FONDI DI AMMORTAMENTO FABBRICATI NON STRUMENTALI ARTISTICI	0
AAA350	A.II.2.b) Fabbricati strumentali (indisponibili)	0
AAA360	A.II.2.b.1) Fabbricati strumentali (indisponibili)	0
	202010 - FABBRICATI STRUMENTALI	0
	202041 - FABBRICATI STRUMENTALI ARTISTICI	0
AAA370	A.II.2.b.2) F.do Amm.to Fabbricati strumentali (indisponibili)	0
	2502005 - FONDI DI AMMORTAMENTO FABBRICATI STRUMENTALI	0
	2502009 - FONDO AMMORTAMENTO FABBRICATI STRUMENTALI ARTISTICI	0
AAA380	A.II.3) Impianti e macchinari	7.173
AAA390	A.II.3.a) Impianti e macchinari	12.019
	203010 - IMPIANTI E MACCHINARI NON SANITARI	12.019
	203020 - IMPIANTI E MACCHINARI SANITARI	0
AAA400	A.II.3.b) F.do Amm.to Impianti e macchinari	-4.846
	2502015 - FONDI DI AMMORTAMENTO IMPIANTI E MACCHINARI NON SAN	-4.846
	2502016 - FONDI DI AMMORTAMENTO IMPIANTI E MACCHINARI SAN	0
AAA410	A.II.4) Attrezzature sanitarie e scientifiche	6.005
AAA420	A.II.4.a) Attrezzature sanitarie e scientifiche	9.976
	204010 - ATTREZZATURE SANITARIE	9.976
AAA430	A.II.4.b) F.do Amm.to Attrezzature sanitarie e scientifiche	-3.971
	2502020 - FONDI DI AMMORTAMENTO ATTREZZATURE SAN	-3.971
AAA440	A.II.5) Mobili e arredi	22.469
AAA450	A.II.5.a) Mobili e arredi	29.997
	205010 - MOBILI E ARREDI	29.997
AAA460	A.II.5.b) F.do Amm.to Mobili e arredi	-7.528
	2502030 - FONDI DI AMMORTAMENTO MOBILI E ARREDI	-7.528
AAA470	A.II.6) Automezzi	19.792
AAA480	A.II.6.a) Automezzi	33.525
	206010 - MEZZI DI TRASPORTO PROMISCUO	0
	206020 - AUTOVEICOLI	33.525
	206030 - AUTOAMBULANZE	0
AAA490	A.II.6.b) F.do Amm.to Automezzi	-13.733
	2502050 - FONDI DI AMMORTAMENTO AUTOVEICOLI	-13.733
	2502051 - FONDI DI AMMORTAMENTO AUTOAMBULANZE	0
	2502052 - FONDI DI AMMORTAMENTO MEZZI TRASPORTO PROMISCUO	0
AAA500	A.II.7) Oggetti d'arte	0
	205020 - MOBILI E ARREDI DI VALORE ARTISTICO (NON AMMORTIZZABILI)	0
	205021 - ALTRI BENI DI VALORE ARTISTICO (NON AMMORTIZZABILI)	0
AAA510	A.II.8) Altre immobilizzazioni materiali	12.072
AAA520	A.II.8.a) Altre immobilizzazioni materiali	20.595
	207010 - MACCHINE UFFICIO	526
	207020 - ELABORATORI ELETTRONICI ED ATTREZZATURE INFORMATICHE	17.953
	207030 - ATTREZZATURE NON SANITARIE	2.116
AAA530	A.II.8.b) F.do Amm.to Altre immobilizzazioni materiali	-8.523
	2502060 - FONDI DI AMMORTAMENTO MACCHINE UFFICIO	-316
	2502061 - FONDI DI AMMORTAMENTO ELABORATORI ELET E ATT INF	-7.079
	2502062 - FONDI DI AMMORTAMENTO ATTREZZATURE NON SAN	-1.128
AAA540	A.II.9) Immobilizzazioni materiali in corso e acconti	0
	202050 - FABBRICATI IN CORSO ED ACCONTI	0
	208002 - ALTRE IMMOBILIZZAZIONI MATERIALI IN CORSO	0
	208001 - ATTREZZATURE SANITARIE IN CORSO	0

STATO PATRIMONIALE GESTIONE SOCIALE (Decreto del Ministero della Salute n. 144 del 15 giugno 2012)		Anno 2017 unità di euro
AAA550	A.II.10) Fondo Svalutazione immobilizzazioni materiali	0
AAA560	A.II.10.a) F.do Svalut. Terreni	
AAA570	A.II.10.b) F.do Svalut. Fabbricati	
AAA580	A.II.10.c) F.do Svalut. Impianti e macchinari	
AAA590	A.II.10.d) F.do Svalut. Attrezzature sanitarie e scientifiche	
AAA600	A.II.10.e) F.do Svalut. Mobili e arredi	
AAA610	A.II.10.f) F.do Svalut. Automezzi	
AAA620	A.II.10.g) F.do Svalut. Oggetti d'arte	
AAA630	A.II.10.h) F.do Svalut. Altre immobilizzazioni materiali	
AAA640	A.III) IMMOBILIZZAZIONI FINANZIARIE	0
AAA650	A.III.1) Crediti finanziari	0
AAA660	A.III.1.a) Crediti finanziari v/Stato	
AAA670	A.III.1.b) Crediti finanziari v/Regione	
AAA680	A.III.1.c) Crediti finanziari v/partecipate	
AAA690	A.III.1.d) Crediti finanziari v/altri	0
	301010 - CREDITI FINANZIARI DIVERSI	0
AAA700	A.III.2) Titoli	0
AAA710	A.III.2.a) Partecipazioni	0
	2702001 - FONDO SVALUTAZIONE PARTECIPAZIONI	0
	302010 - PARTECIPAZIONI	0
AAA720	A.III.2.b) Altri titoli	0
AAA730	A.III.2.b.1) Titoli di Stato	
AAA740	A.III.2.b.2) Altre Obbligazioni	
AAA750	A.III.2.b.3) Titoli azionari quotati in Borsa	
AAA760	A.III.2.b.4) Titoli diversi	0
	302020 - ALTRI TITOLI	0
ABZ999	B) ATTIVO CIRCOLANTE	1.155.292
ABA000	B.I) RIMANENZE	0
ABA010	B.I.1) Rimanenze beni sanitari	0
ABA020	B.I.1.a) Prodotti farmaceutici ed emoderivati	0
	401009 - RIMANENZE FINALI OSSIGENO CON AIC	0
	401036 - RIMANENZE FINALI EMODERIVATI DOTATI DI AIC	0
	401037 - RIMANENZE FINALI MEDICINALI CON AIC AD ECC.VACCINI ED EMODERIVATI DI PRODUZIONE RER	0
	401038 - RIMANENZE FINALI MEZZI DI CONTRASTO DOTATI DI AIC	0
	401039 - RIMANENZE FINALI SIERI DOTATI DI AIC	0
	401042 - RIMANENZE FINALI SOLUZIONI PER DIALISI CON AIC	0
	401043 - RIMANENZE FINALI DIAGNOSTICI IN VIVO CON AIC	0
	401044 - RIMANENZE FINALI MEDICINALI SENZA AIC	0
	401045 - RIMANENZE FINALI GAS MEDICINALI PRIVI DI AIC	0
	401046 - RIMANENZE FINALI GAS MEDICINALI DOTATI DI AIC	0
ABA030	B.I.1.b) Sangue ed emocomponenti	0
	401064 - RIMANENZE FINALI SI SANGUE ED EMOCOMPONENTI SENZA COD. AIC	0
ABA040	B.I.1.c) Dispositivi medici	0
	401004 - RIMANENZE FINALI STRUMENTARIO CHIRURGICO	0
	401018 - RIMANENZE FINALI BENI PER ASSISTENZA PROTESICA ED INTEGRATIVA	0
	401032 - RIMANENZE FINALI MATERIALE RADIOGRAFICO E DIAGNOSTICI DI RADIOLOGIA	0
	401033 - RIMANENZE FINALI DISPOSITIVI MEDICI PER DIALISI	0
	401034 - RIMANENZE FINALI DISPOSITIVI MEDICI DIAGNOSTICI IN VITRO (IVD)	0
	401047 - RIMANENZE FINALI DISPOSITIVI MEDICI IMPIANTABILI NON ATTIVI	0
	401048 - RIMANENZE FINALI DISPOSITIVI MEDICI IMPIANTABILI ATTIVI	0
	401049 - RIMANENZE FINALI DISPOSITIVI MEDICI	0
ABA050	B.I.1.d) Prodotti dietetici	0
	401008 - RIMANENZE FINALI DIETETICI E ALIMENTI PRIMA INFANZIA	0
ABA060	B.I.1.e) Materiali per la profilassi (vaccini)	0
	401050 - RIMANENZE FINALI VACCINI PER PROFILASSI CON CODICE AIC	0
	401063 - RIM.FINALI VACCINI PER PROFILASSI SENZA COD. AIC	0
ABA070	B.I.1.f) Prodotti chimici	0
	401035 - RIMANENZE FINALI DI PRODOTTI CHIMICI	0

STATO PATRIMONIALE GESTIONE SOCIALE (Decreto del Ministero della Salute n. 144 del 15 giugno 2012)		Anno 2017 unità di euro
ABA080	B.I.1.g) Materiali e prodotti per uso veterinario	0
	401003 - RIMANENZE FINALI FARMACI AD USO VETERINARIO	0
	401007 - RIMANENZE FINALI PRESIDI USO VETERINARIO	0
ABA090	B.I.1.h) Altri beni e prodotti sanitari	0
	401005 - RIMANENZE FINALI GAS AD USO LABORATORIO	0
	401031 - RIMANENZE FINALI BENI SANITARI NON INVENTARIABILI	0
	401060 - RIMANENZE FINALI ALLERGENI	0
	401061 - RIMANENZE FINALI VETRERIE E MATERIALE DI LABORATORIO	0
	401062 - RIMANENZE FINALI PRESIDI MEDICO CHIRURGICI NON DISPOSITIVI MEDICI	0
	404001 - DEGENZE IN CORSO	0
	404002 - ALTRE ATTIVITA' IN CORSO	0
ABA100	B.I.1.i) Acconti per acquisto di beni e prodotti sanitari	0
	2305089 - ANTICIPI A FORNITORI SU MATERIALE SANITARIO	0
ABA110	B.I.2) Rimanenze beni non sanitari	0
ABA120	B.I.2.a) Prodotti alimentari	0
	402011 - RIMANENZE FINALI PRODOTTI ALIMENTARI	0
ABA130	B.I.2.b) Materiali di guardaroba, di pulizia, e di convivenza in genere	0
	402012 - RIMANENZE FINALI MATERIALE DI GUARDAROBA, PULIZIA E CONVIVENZA	0
ABA140	B.I.2.c) Combustibili, carburanti e lubrificanti	0
	402013 - RIMANENZE FINALI COMBUSTIBILI, CARBURANTI E LUBRIFICANTI	0
ABA150	B.I.2.d) Supporti informatici e cancelleria	0
	402014 - RIMANENZE FINALI SUPPORTI INFORMATICI	0
	402015 - RIMANENZE FINALI CARTA, CANCELLERIA E STAMPATI	0
ABA160	B.I.2.e) Materiale per la manutenzione	0
	402018 - RIMANENZE FINALI ARTICOLI TECNICI PER MANUTENZIONE ORDINARIA	0
ABA170	B.I.2.f) Altri beni e prodotti non sanitari	0
	402017 - RIMANENZE FINALI ALTRO MATERIALE NON SANITARIO	0
	402019 - RIMANENZE FINALI ATTREZZATURE TECNICO ECONOMICI A RAPIDA OBSOLESCENZA	0
ABA180	B.I.2.g) Acconti per acquisto di beni e prodotti non sanitari	0
	2305092 - ANTICIPI A FORNITORI SU MATERIALE NON SANITARIO	0
ABA190	B.II) CREDITI	1.121.320
ABA200	B.II.1) Crediti v/Stato	0
ABA210	B.II.1.a) Crediti v/Stato per spesa corrente - Integrazione a norma del D.L.vo 56/2000	
ABA220	B.II.1.b) Crediti v/Stato per spesa corrente - FSN	
ABA230	B.II.1.c) Crediti v/Stato per mobilità attiva extraregionale	
ABA240	B.II.1.d) Crediti v/Stato per mobilità attiva internazionale	0
	2801009 - F.DO SVAL CREDITI VS/STATO PER MOB. ATTIVA INTERNAZIONALE	0
	505031 - CREDITI VS/STATO PER MOB. ATTIVA INTERNAZIONALE	0
ABA250	B.II.1.e) Crediti v/Stato per acconto quota fabbisogno sanitario regionale standard	
ABA260	B.II.1.f) Crediti v/Stato per finanziamento sanitario aggiuntivo corrente	
ABA270	B.II.1.g) Crediti v/Stato per spesa corrente - altro	
ABA280	B.II.1.h) Crediti v/Stato per finanziamenti per investimenti	
ABA290	B.II.1.i) Crediti v/Stato per ricerca	0
ABA300	B.II.1.i.1) Crediti v/Stato per ricerca corrente - Ministero della Salute	
ABA310	B.II.1.i.2) Crediti v/Stato per ricerca finalizzata - Ministero della Salute	
ABA320	B.II.1.i.3) Crediti v/Stato per ricerca - altre Amministrazioni centrali	
ABA330	B.II.1.i.4) Crediti v/Stato per ricerca - finanziamenti per investimenti	
ABA340	B.II.1.I) Crediti v/prefetture	0
	2303021 - NOTE DI CREDITO DA EMETTERE A PREFETTURA	0
	2801007 - F.DO SVAL CREDITI VS PREFETTURA	0
	505002 - CREDITI VERSO PREFETTURA	0
	505062 - FATTURE DA EMETTERE A PREFETTURA	0
ABA350	B.II.2) Crediti v/Regione o Provincia Autonoma	0
ABA360	B.II.2.a) Crediti v/Regione o Provincia Autonoma per spesa corrente	0
ABA370	B.II.2.a.1) Crediti v/Regione o Provincia Autonoma per spesa corrente - IRAP	
ABA380	B.II.2.a.2) Crediti v/Regione o Provincia Autonoma per spesa corrente - Addizionale IRPEF	
ABA390	B.II.2.a.3) Crediti v/Regione o Provincia Autonoma per quota FSR	0
	2302020 - NOTE DI CREDITO DA EMETTERE A REGIONE PER INDISTINTA	0
	2302021 - NOTE DI CREDITO DA EMETTERE A REGIONE PER CONTRIB.FSR FINALIZZATI	0
	2302023 - NOTE DI CREDITO DA EMETTERE A REGIONE C/TRASF VINCOLATI	0
	501002 - REGIONE C/TRASFERIMENTI FSN VINCOLATI	0
	501005 - REGIONE C/CONTRIBUTI C/ES.DA FSR FINALIZZATI	0

STATO PATRIMONIALE GESTIONE SOCIALE (Decreto del Ministero della Salute n. 144 del 15 giugno 2012)		Anno 2017 unità di euro
501035 - REGIONE C/TRASF. CORR. IND. 2005		0
501036 - REGIONE C/TRASF. CORR. IND. 2006		0
501040 - REGIONE C/TRASF. CORR. IND. 2007		0
501046 - REGIONE C/TRASF. CORR. IND. 2009		0
501048 - REGIONE C/TRASF. CORR. IND. 2010		0
501050 - FATTURE DA EMETTERE A REGIONE PER INDISTINTA		0
501052 - FATTURE DA EMETTERE A REGIONE PER FSR FINALIZZATI		0
501054 - FATTURE DA EMETTERE A REGIONE C/TRASF.VINCOLATI		0
501070 - REGIONE C/TRASF. CORR. IND. 2011		0
501071 - REGIONE C/TRASF. CORR. IND. 2012		0
501072 - REGIONE C/TRASF. CORR. IND. 2013		0
501074 - REGIONE C/TRASF. CORR. IND. 2014		0
501076 - REGIONE C/TRASF. CORR. IND. 2015		0
501078 - REGIONE C/TRASF. CORR. IND. 2016		0
ABA400 B.II.2.a.4) Crediti v/Regione o Provincia Autonoma per mobilità attiva intraregionale		
ABA410 B.II.2.a.5) Crediti v/Regione o Provincia Autonoma per mobilità attiva extraregionale		0
2801005 - FONDO SVALUTAZIONE CREDITI PER MOBILITA' ATTIVA EXTRA REGIONALE		0
501047 - REGIONE C/MOBILITA' ATTIVA INTERREGIONALE 2009		0
501051 - FATTURE DA EMETTERE A REGIONE PER MOBILITA'		0
501057 - REGIONE C/MOBILITA' ATTIVA INTERREGIONALE 2010		0
501058 - REGIONE C/MOBILITA' ATTIVA INTERREGIONALE 2011		0
501059 - REGIONE C/MOBILITA' ATTIVA INTERREGIONALE 2012		0
501073 - REGIONE C/MOBILITA' ATTIVA INTERREGIONALE 2013		0
501075 - REGIONE C/MOBILITA' ATTIVA INTERREGIONALE 2014		0
501077 - REGIONE C/MOBILITA' ATTIVA INTERREGIONALE 2015		0
501081 - REGIONE C/MOBILITA' ATTIVA INTERREGIONALE 2016		0
ABA420 B.II.2.a.6) Crediti v/Regione o Provincia Autonoma per acconto quota FSR		0
501069 - CREDITI VS. REGIONE PER ACCONTO QUOTA FSR		0
ABA430 B.II.2.a.7) Crediti v/Regione o Provincia Autonoma per finanziamento sanitario aggiuntivo corrente LEA		
ABA440 B.II.2.a.8) Crediti v/Regione o Provincia Autonoma per finanziamento sanitario aggiuntivo corrente extra LEA		
ABA450 B.II.2.a.9) Crediti v/Regione o Provincia Autonoma per spesa corrente - altro		0
2302022 - NOTE DI CREDITO DA EMETTERE A REGIONE PER ALTRI CONTRIB.C/ESERCIZIO		0
2302024 - NOTE DI CREDITO DA EMETTERE A REGIONE C/TRASF.FRNA-RISORSE REG.LI		0
2302026 - NOTE DI CREDITO DA EMETTERE A REGIONE PER ALTRO		0
501003 - REGIONE C/TRASF. PER EMOTRASFUSI EX L. 210/92		0
501004 - REGIONE C/TRASF. PER FUNZIONI DELEGATE		0
501045 - REGIONE C/TRASF. PER FRNA		0
501053 - FATTURE DA EMETTERE A REGIONE PER ALTRI CONTRIB.C/ESERCIZIO		0
501055 - FATTURE DA EMETTERE A REGIONE C/TRASF. FRNA-RISORSE REG.LI		0
501090 - CREDITI VERSO REGIONE PER ALTRO		0
501091 - FATTURE DA EMETTERE A REGIONE PER ALTRO		0
ABA460 B.II.2.a.10) Crediti v/Regione o Provincia Autonoma per ricerca		0
501080 - CREDITI VERSO REGIONE PER RICERCA		0
ABA470 B.II.2.b) Crediti v/Regione o Provincia Autonoma per versamenti a patrimonio netto		0
ABA480 B.II.2.b.1) Crediti v/Regione o Provincia Autonoma per finanziamenti per investimenti		0
2302025 - NOTE DI CREDITO DA EMETTERE A REGIONE C/TRASF. IN CONTO CAPITALE		0
501010 - REGIONE C/TRASF. IN CONTO CAPITALE		0
501056 - FATTURE DA EMETTERE A REGIONE C/TRASF. IN CONTO CAPITALE		0
ABA490 B.II.2.b.2) Crediti v/Regione o Provincia Autonoma per incremento fondo dotazione		
ABA500 B.II.2.b.3) Crediti v/Regione o Provincia Autonoma per ripiano perdite		0
501079 - CREDITI VERSO REGIONE PER RIPIANO PERDITE		0
ABA510 B.II.2.b.4) Crediti v/Regione per copertura debiti al 31/12/2005		
ABA520 B.II.2.b.5) Crediti v/Regione o Provincia Autonoma per ricostituzione risorse da investimenti esercizi precedenti		
ABA530 B.II.3) Crediti v/Comuni		37.828
2303023 - NOTE DI CRED. DA EMETTERE A COMUNI PER FRNA		0
2303055 - NOTE DI CREDITO DA EMETTERE A COMUNI REGIONALI		0
2303056 - NOTE DI CREDITO DA EMETTERE A COMUNI EXTRAREGIONE		0
502006 - CREDITI VS/COMUNI DELLA PROVINCIA		37.786
502007 - CREDITI VS/COMUNI DELLA REGIONE		0
502008 - CREDITI VS/COMUNI EXTRAREGIONE		0
502009 - FATTURE DA EMETTERE A COMUNI REGIONALI		43
502011 - CREDITI VS. COMUNI PER FRNA		0
502022 - FATTURE DA EMETTERE A COMUNI PER FRNA		0
502023 - FATTURE DA EMETTERE A COMUNI EXTRAREGIONE		0

STATO PATRIMONIALE GESTIONE SOCIALE (Decreto del Ministero della Salute n. 144 del 15 giugno 2012)		Anno 2017 unità di euro
ABA540	B.II.4) Crediti v/Aziende sanitarie pubbliche	0
ABA550	B.II.4.a) Crediti v/Aziende sanitarie pubbliche della Regione	0
ABA560	B.II.4.a.1) Crediti v/Aziende sanitarie pubbliche della Regione - per mobilità in compensazione	0
	503016 - CREDITI VS/AZUSL REG.LI MOB.ATT.2010	0
	503017 - CREDITI VS/AZUSL REG.LI MOB.ATT.2011	0
	503018 - CREDITI VS/AZUSL REG.LI MOB.ATT.2012	0
	503019 - CREDITI VS/AZUSL REG.LI MOB.ATT.2013	0
	503024 - CREDITI VS/AZUSL REG.LI MOB.ATT.2014	0
	503038 - CREDITI V/AOSP REGIONALI MOBILITA' 2012	0
	503025 - CREDITI VS. AUSL REG.MOB. ATT.2015	0
	503026 - CREDITI VS.AUSL REG.LI MOB.ATT.2016	0
ABA570	B.II.4.a.2) Crediti v/Aziende sanitarie pubbliche della Regione - per mobilità non in compensazione	0
	503036 - CREDITI VS. AUSL DELLA REGIONE PER MOBILITA' NON IN COMPENSAZIONE	0
	503037 - CREDITI VS. AOSP DELLA REGIONE PER MOBILITA' NON IN COMPENSAZIONE	0
ABA580	B.II.4.a.3) Crediti v/Aziende sanitarie pubbliche della Regione - per altre prestazioni	0
	2302027 - NOTE DI CREDITO DA EMETTERE A REGIONE - GSA	0
	2304041 - NOTE DI CREDITO DA EMETTERE AD AZ.USL DELLA REGIONE PER BENI E SERVIZI	0
	2304042 - NOTE DI CREDITO DA EMETTERE AD AZIENDE OSP.DELLA REG. PER BENI E SERVIZI	0
	2304043 - NOTE DI CREDITO DA EMETTERE AD IRCCS DELLA REG. PER BENI E SERVIZI	0
	501092 - CREDITI VERSO REGIONE - GSA	0
	501093 - FATTURE DA EMETTERE A REGIONE-GSA	0
	503001 - CREDITI V/AZIENDA OSPEDALIERA DI PARMA	0
	503002 - CREDITI V/AZIENDE USL DELLA REGIONE	0
	503003 - CREDITI V/AZ. OSPED.REG.LI PER BENI E SERVIZI	0
	503004 - CREDITI V/IRCCS REG.LI PER BENI E SERVIZI	0
	503020 - FATTURE DA EMETTERE AD AZ.USL DELLA REGIONE	0
	503021 - FATTURE DA EMETTERE AD AZIENDE OSP.DELLA REG. PER BENI E SERVIZI	0
	503023 - FATTURE DA EMETTERE AD IRCCS DELLA REG. PER BENI E SERVIZI	0
ABA590	B.II.4.b) Acconto quota FSR da distribuire	
ABA600	B.II.4.c) Crediti v/Aziende sanitarie pubbliche Extraregione	0
	2304040 - NOTE DI CREDITO DA EMETTERE AD AZIENDE SANITARIE EXTRARER	0
	503005 - CREDITI VERSO AZIENDE SANITARIE EXTRA REGIONE	0
	503022 - FATTURE DA EMETTERE AD AZIENDE SANITARIE EXTRARER	0
ABA610	B.II.5) Crediti v/società partecipate e/o enti dipendenti della Regione	0
ABA620	B.II.5.a) Crediti v/enti regionali	0
	2309047 - NOTE DI CREDITO DA EMETTERE AD ARPA	0
	505014 - CREDITI VERSO ARPA	0
	505064 - FATTURE DA EMETTERE AD ARPA	0
ABA630	B.II.5.b) Crediti v/sperimentazioni gestionali	
ABA640	B.II.5.c) Crediti v/altre partecipate	
ABA650	B.II.6) Crediti v/Erario	0
	2307012 - NOTE DI CREDITO DA EMETTERE A ERARIO	0
	2801011 - F.DO SVAL. CREDITI VS ERARIO	0
	504002 - ERARIO C/RES A RIMBORSO	0
	504003 - ERARIO C/ IVA A CREDITO	0
	504004 - IVA C/ACQUISTI	0
	504009 - ERARIO C/IRPEF	0
	504010 - ALTRI CREDITI VERSO L'ERARIO	0
	504012 - FATTURE DA EMETTERE PER CREDITI VS. ERARIO	0
ABA660	B.II.7) Crediti v/altri	1.083.492
ABA670	B.II.7.a) Crediti v/clienti privati	586.621
	2305094 - NOTE DI CREDITO DA EMETTERE AD ALTRI SOGGETTI PRIVATI	0
	2309048 - NOTE DI CREDITO DA EMETTERE A PRIVATI PER FRNA	0
	2801004 - FDO PER CREDITI DA REGOLARIZZARE SU CCP	0
	2801008 - FONDO SVALUTAZIONE CREDITI VS ALTRI SOGGETTI	-21.430
	505005 - CREDITI V/ASSOCIAZIONI	0
	505006 - CREDITI VERSO PRIVATI PER PRESTAZIONI	39.240
	505010 - ANTICIPI A FORNITORI	159.467
	505017 - CREDITI DIVERSI	409.344
	505027 - CREDITI VERSO PRIVATI PER FRNA	0
	505030 - CREDITI V/ PRIVATI IN SOFFERENZA	0
	505061 - FATTURE DA EMETTERE AD ALTRI SOGGETTI PRIVATI	0
	505066 - FATTURE DA EMETTERE A PRIVATI PER FRNA	0

STATO PATRIMONIALE GESTIONE SOCIALE (Decreto del Ministero della Salute n. 144 del 15 giugno 2012)		Anno 2017 unità di euro
ABA680	B.II.7.b) Crediti v/gestioni liquidatorie	0
	2801012 - F.DO SVAL. CREDITI VS GESTIONI LIQUIDATORIE	0
	505012 - ANTICIPI C/GESTIONE STRALCIO ES94E PRECEDENTI	0
	506002 - CREDITI V/ GESTIONE STRALCIO	0
ABA690	B.II.7.c) Crediti v/altri soggetti pubblici	13.486
	2303022 - NOTE DI CREDITO DA EMETTERE A MINISTERO DELLA SALUTE	0
	2303034 - NOTE DI CREDITO DA EMETTERE AD AMMINISTRAZIONI PUBBLICHE DELLA REGIONE	0
	2303035 - NOTE DI CREDITO DA EMETTERE AD AMMINISTRAZIONI PUBBLICHE EXTRAREGIONE	0
	2801010 - F.DO SVAL. CREDITI VS AMMINISTRAZIONI PUBBLICHE	0
	501068 - CREDITI VS. REGIONE PER FNA	0
	502010 - CREDITI V/AMMINISTRAZIONE PROVINCIALE	13.486
	502012 - CREDITI VERSO ALTRE AMMINISTRAZIONI PUBBLICHE DELLA REGIONE	0
	502013 - FATTURE DA EMETTERE AD AMMINISTRAZIONI PUBBLICHE DELLA REGIONE	0
	502014 - CREDITI VERSO ALTRE AMMINISTRAZIONI PUBBLICHE EXTRA REGIONE	0
	502015 - FATTURE DA EMETTERE AD AMMINISTRAZIONI PUBBLICHE EXTRA REGIONE	0
	502038 - CREDITI VS SOGGETTI PUBBLICI PER FINANZ. PER INVESTIMENTI (no sanità)	0
	505004 - CREDITI VERSO MINISTERO DELLA SALUTE	0
	505063 - FATTURE DA EMETTERE A MINISTERO DELLA SALUTE	0
ABA700	B.II.7.d) Crediti v/altri soggetti pubblici per ricerca	
ABA710	B.II.7.e) Altri crediti diversi	483.385
	2309049 - NOTE DI CREDITO DA EMETTERE AD ALTRI	0
	504011 - ENPAV C/CONTRIBUTI	0
	505011 - CREDITI V/PERSONALE DIPENDENTE	0
	505051 - DEPOSITI CAUZIONALI ATTIVI	0
	505065 - FATTURE DA EMETTERE AD ALTRI	787
	506001 - CREDITI V/GESTIONE SOCIALE	0
	506005 - CREDITI V/GESTIONE SANITARIA CORRENTE	482.599
	506020 - SOCIALE: CREDITI V/DISTRETTO PARMA	0
	506023 - SOCIALE: CREDITI V/DISTRETTO FIDENZA	0
	507001 - ISTITUTO TESORIERE: CREDITI DIVERSI	0
ABA720	B.III) ATTIVITA' FINANZIARIE CHE NON COSTITUISCONO IMMOBILIZZAZIONI	0
ABA730	B.III.1) Partecipazioni che non costituiscono immobilizzazioni	
ABA740	B.III.2) Altri titoli che non costituiscono immobilizzazioni	0
	2702002 - FONDO SVALUTAZIONE ALTRI TITOLI	0
	601001 - ALTRI TITOLI	0
ABA750	B.IV) DISPONIBILITA' LIQUIDE	33.972
ABA760	B.IV.1) Cassa	0
	701001 - CASSA ECONOMALE CENTRALE	0
	701003 - CASSA ECONOMALE DISTRETTO DI PARMA	0
	701005 - CASSA ECONOMALE DISTRETTO DI FIDENZA	0
	701007 - CASSA ECONOMALE DISTRETTO VALLI TARO CENO	0
	701009 - CASSA ECONOMALE DISTRETTO SUD EST	0
ABA770	B.IV.2) Istituto Tesoriere	33.972
	507003 - ISTITUTO TESORIERE C/DIMINUZIONE ANTICIPAZIONE	0
	702001 - CONTO GESTIONE SANITARIA CORRENTE	0
	702002 - CONTO GESTIONE STRALCIO	0
	703000 - TESORIERE GESTIONE SOC - D PARMA	0
	703030 - TESORIERE GESTIONE SOC - D FIDENZA	33.972
	705001 - BANCA D'ITALIA C/CAPITALE	0
ABA780	B.IV.3) Tesoreria Unica	
ABA790	B.IV.4) Conto corrente postale	0
	704001 - C/C/P N12285433 - DISTRETTO DI PARMA	0
	704002 - C/C/P N10445435 - DISTRETTO DI FIDENZA	0
	704003 - C/C/P N10651438 - DISTRETTO DI FIDENZA	0
	704008 - C/C/P N14393433 - DISTRETTO VALLI TARO CENO	0
	704011 - C/C/P N10647436 - DISTRETTO SUD EST	0
	704016 - C/C/P N. 67096388 -DISTRETTO PARMA	0
	704017 - C/C/P N. 67095695 - HOSPICE LUNGODEGENZE	0
	704018 - C/C/P N. 67096800 -DIP SANITA' PUBB.	0
	704020 - C/C/P N335430 - DIPARTIMENTO PREV	0
	704021 - C/C/P N1001510716-CORSI CIRC.RER 1/2010	0
	704025 - C/C/P N 411439 - PATENTI GUIDA	0

STATO PATRIMONIALE GESTIONE SOCIALE (Decreto del Ministero della Salute n. 144 del 15 giugno 2012)		Anno 2017 unità di euro
ACZ999	C) RATEI E RISCOINTI ATTIVI	0
ACA000	C.I) RATEI ATTIVI	0
ACA010	C.I.1) Ratei attivi	0
	801001 - RATEI ATTIVI	0
ACA020	C.I.2) Ratei attivi v/Aziende sanitarie pubbliche della Regione	
ACA030	C.II) RISCOINTI ATTIVI	0
ACA040	C.II.1) Riscconti attivi	0
	802001 - RISCOINTI ATTIVI	0
ACA050	C.II.2) Riscconti attivi v/Aziende sanitarie pubbliche della Regione	0
	802002 - RISCOINTI ATTIVI VERSO AZ SAN RER	0

TOTALE ATTIVO	1.228.603
----------------------	------------------

ADZ999	D) CONTI D'ORDINE	0
ADA000	D.I) CANONI DI LEASING ANCORA DA PAGARE	0
	3601020 - CANONI LEASING DA PAGARE	0
ADA010	D.II) DEPOSITI CAUZIONALI	
ADA020	D.III) BENI IN COMODATO	0
	3602050 - BENI DI TERZI IN COMODATO E SERVICE	0
ADA030	D.IV) ALTRI CONTI D'ORDINE	0
	3602001 - CONTRIBUTI C/CAPITALE SU FUTURI STATI DI AVANZAMENTO	0
	3602010 - TERZI C/FIDEISSIONI SU FITTI PASSIVI	0
	3602030 - FIDEISSIONI A TERZI A GARANZIA OBBLIGAZIONI CONTRATTUALI	0
	3602070 - BENI DELL'AZIENDA PRESSO TERZI	0
	3602090 - GARANZIE RICEVUTE	0

PASSIVO

PAZ999	A) PATRIMONIO NETTO	20.357
PAA000	A.I) FONDO DI DOTAZIONE	0
	2007001 - FONDO DI DOTAZIONE	0
	2007003 - VARIAZIONI FONDO DI DOTAZIONE	0
PAA010	A.II) FINANZIAMENTI PER INVESTIMENTI	18.982
PAA020	A.II.1) Finanziamenti per beni di prima dotazione	0
	2002036 - FINANZIAMENTI PER BENI DI PRIMA DOTAZIONE	0
PAA030	A.II.2) Finanziamenti da Stato per investimenti	0
PAA040	A.II.2.a) Finanziamenti da Stato per investimenti - ex art. 20 legge 67/88	0
	2002031 - FINANZIAMENTI DA STATO PER INVESTIMENTI -EX ART. 20 Legge 67/88	0
	2002038 - FINANZIAMENTI DA STATO PER INVESTIMENTI FUTURI EX ART.20 Legge 67/88	0
PAA050	A.II.2.b) Finanziamenti da Stato per investimenti - ricerca	
PAA060	A.II.2.c) Finanziamenti da Stato per investimenti - altro	0
	2002022 - CONTRIBUTI CESPITI CARCERE DGR 1461/2010	0
PAA070	A.II.3) Finanziamenti da Regione per investimenti	0
	2002032 - FINANZIAMENTI DA REGIONE PER INVESTIMENTI	0
	2002039 - FINANZIAMENTI DA REGIONE PER INVESTIMENTI FUTURI	0
PAA080	A.II.4) Finanziamenti da altri soggetti pubblici per investimenti	18.982
	2002033 - CONTRIBUTI C/CAPITALE DA ALTRI SOGGETTI PUBBLICI PER INVESTIMENTI	0
	2002037 - CONTRIBUTI PLUSVALENZE REINVESTITE	0
	2005011 - CONTRIBUTI C/CAP VINCOLATI PARMA	18.982
	2005014 - CONTRIBUTI C/CAP VINCOLATI FIDENZA	0
	2006001 - CONTRIBUTI IN C/CAP PER TRASF AVANZI DI AMM DAI COMUNI	0
PAA090	A.II.5) Finanziamenti per investimenti da rettifica contributi in conto esercizio	0
	2002034 - FINANZIAMENTI PER INVESTIMENTI DA RETTIFICA CONTRIB.C/ESERCIZIO FSR	0
	2002035 - FINANZIAMENTI PER INVESTIMENTI DA RETTIFICA ALTRI CONTRIB.C/ESERCIZIO	0
	2002040 - FINANZIAMENTI DA RETTIFICA ALTRI CONTRIBUTI C/ESERCIZIO PER INVESTIMENTI FUTURI	0
PAA100	A.III) RISERVE DA DONAZIONI E LASCITI VINCOLATI AD INVESTIMENTI	0

STATO PATRIMONIALE GESTIONE SOCIALE (Decreto del Ministero della Salute n. 144 del 15 giugno 2012)		Anno 2017 unità di euro
	2005030 - DONAZIONI DA PRIVATI VINCOLATE AD INVESTIMENTI	0
	2005031 - DONAZIONI VINCOLATE AD INVESTIMENTI FUTURI	0
	2005032 - SPERIMENTAZIONI DESTINATE A CESPITI	0
	2005033 - SPERIMENTAZIONI DESTINATE A FUTURI INVESTIMENTI	0
PAA110	A.IV) ALTRE RISERVE	0
PAA120	A.IV.1) Riserve da rivalutazioni	
PAA130	A.IV.2) Riserve da plusvalenze da reinvestire	0
	2005040 - RISERVE PLUSVALENZE DA REINVESTIRE	0
PAA140	A.IV.3) Contributi da reinvestire	0
	2005041 - CONTRIBUTI DA REINVESTIRE	0
PAA150	A.IV.4) Riserve da utili di esercizio destinati ad investimenti	
PAA160	A.IV.5) Riserve diverse	
PAA170	A.V) CONTRIBUTI PER RIPIANO PERDITE	0
PAA180	A.V.1) Contributi per copertura debiti al 31/12/2005	
PAA190	A.V.2) Contributi per ricostituzione risorse da investimenti esercizi precedenti	
PAA200	A.V.3) Altro	0
	2008008 - CONTRIBUTI RIPIANO PERDITE 2002	0
	2008009 - CONTRIBUTI RIPIANO PERDITE 2004	0
	2008010 - CONTRIBUTI RIPIANO PERDITE 2006	0
	2008011 - CONTRIBUTI RIPIANO PERDITE 2005	0
PAA210	A.VI) UTILI (PERDITE) PORTATI A NUOVO	1.375
	2009001 - UTILE PORTATO A NUOVO	1.375
	2009010 - PERDITA ESERCIZIO 2002 PORTATA A NUOVO	0
	2009011 - PERDITA ESERCIZIO 2003 PORTATA A NUOVO	0
	2009012 - PERDITA ESERCIZIO 2004 PORTATA A NUOVO	0
	2009013 - PERDITA ESERCIZIO 2005 PORTATA A NUOVO	0
	2009015 - PERDITA ESERCIZIO 2006 PORTATA A NUOVO	0
	2009016 - PERDITA ESERCIZIO 2007 PORTATA A NUOVO	0
	2009017 - PERDITA ESERCIZIO 2008 PORTATA A NUOVO	0
	2009018 - PERDITA ESERCIZIO 2009 PORTATA A NUOVO	0
	2009019 - PERDITA ESERCIZIO 2010 PORTATA A NUOVO	0
	2009020 - PERDITA ESERCIZIO 2011 PORTATA A NUOVO	0
	2009021 - PERDITE PREGRESSE AMM.TI	0
	2009022 - PERDITA ESERCIZIO 2012 PORTATA A NUOVO	0
PAA220	A.VII) UTILE (PERDITA) D'ESERCIZIO	0
	2010001 - UTILE DELL'ESERCIZIO	0
	2010002 - PERDITA DELL'ESERCIZIO	0
PBZ999	B) FONDI PER RISCHI E ONERI	251.576
PBA000	B.I) FONDI PER IMPOSTE, ANCHE DIFFERITE	0
	2101001 - FONDO PER IMPOSTE	0
PBA010	B.II) FONDI PER RISCHI	251.576
PBA020	B.II.1) Fondo rischi per cause civili ed oneri processuali	
PBA030	B.II.2) Fondo rischi per contenzioso personale dipendente	0
	2102004 - FONDO RISCHI PER CONTENZIOSO PERSONALE DIPENDENTE	0
PBA040	B.II.3) Fondo rischi connessi all'acquisto di prestazioni sanitarie da privato	0
	2102005 - FONDO RISCHI CONNESSI ALL'ACQUISTO DI PRESTAZIONI SAN. DA PRIVATO	0
PBA050	B.II.4) Fondo rischi per copertura diretta dei rischi (autoassicurazione)	0
	2102006 - FONDO RISCHI PER COPERTURA DIRETTA DEI RISCHI (AUTOASSICURAZIONE)	0
PBA060	B.II.5) Altri fondi rischi	251.576
	2102003 - FONDO PER PAZIENTI DSM	0
	2102007 - FONDI RISCHI PER FRANCHIGIE	0
	2103002 - SPESE PER INVESTIMENTI DA LIQUIDARE	251.576
	2901004 - FONDO ORE STRAORDINARIE NON CORRISPOSTE	0
	2901005 - FONDO INDENNITA' FERIE NON GODUTE	0
PBA070	B.III) FONDI DA DISTRIBUIRE	0
PBA080	B.III.1) FSR indistinto da distribuire	
PBA090	B.III.2) FSR vincolato da distribuire	
PBA100	B.III.3) Fondo per ripiano disavanzi pregressi	
PBA110	B.III.4) Fondo finanziamento sanitario aggiuntivo corrente LEA	
PBA120	B.III.5) Fondo finanziamento sanitario aggiuntivo corrente extra LEA	
PBA130	B.III.6) Fondo finanziamento per ricerca	
PBA140	B.III.7) Fondo finanziamento per investimenti	
PBA150	B.IV) QUOTE INUTILIZZATE CONTRIBUTI	0

STATO PATRIMONIALE GESTIONE SOCIALE (Decreto del Ministero della Salute n. 144 del 15 giugno 2012)		Anno 2017 unità di euro
PBA160	B.IV.1) Quote inutilizzate contributi da Regione o Prov. Aut. per quota F.S. vincolato	0
	2402001 - QUOTE INUTILIZZATE VINCOLATE DA FSN	0
	2402002 - QUOTE INUTILIZZATE CONTRIBUTI FSN FINALIZZATI	0
	2402003 - QUOTE INUTILIZZATE CONTRIBUTI PER PROGETTI E FUNZIONI	0
PBA170	B.IV.2) Quote inutilizzate contributi vincolati da soggetti pubblici (extra fondo)	0
	2402004 - QUOTE INUTILIZZATE CONTRIBUTI VINCOLATI DA REGIONE (EXTRAFONDO)VINCOLATI	0
	2402005 - QUOTE INUTILIZZATE RISORSE REGIONALI FISCALITÀ E PROGRAMMI AGGIUNTIVI	0
	2402006 - QUOTE INUTILIZZATE CONTRIBUTI DA AZIENDE SAN. DELLA REGIONE VINCOLATI	0
	2402007 - QUOTE INUTILIZZATE CONTRIBUTI DA SOGGETTI PUBBLICI DIVERSI	0
	2402011 - QUOTE INUTILIZZATE CONTRIBUTI FRNA DA RISORSE REG. LI	0
	2402012 - QUOTE INUTILIZZATE CONTRIBUTI FRNA FINANZIATO DA ALTRI SOGGETTI PUBBLICI	0
PBA180	B.IV.3) Quote inutilizzate contributi per ricerca	0
	2402008 - QUOTE INUTILIZZATE CONTRIBUTI PER RICERCA FINALIZZATA	0
	2402013 - QUOTE INUTILIZZATE ALTRI CONTRIBUTI PER RICERCA DA REGIONE	0
	2402014 - QUOTE INUTILIZZATE PER RICERCA DA REGIONE	0
PBA190	B.IV.4) Quote inutilizzate contributi vincolati da privati	0
	2402015 - QUOTE INUTILIZZATE CONTRIBUTI DA PRIVATI	0
PBA200	B.V) ALTRI FONDI PER ONERI E SPESE	0
PBA210	B.V.1) Fondi integrativi pensione	
PBA220	B.V.2) Fondi rinnovi contrattuali	0
PBA230	B.V.2.a) Fondo rinnovi contrattuali personale dipendente	0
	2103006 - FONDO RINNOVI CONTRATTUALI PERSONALE DIPENDENTE	0
PBA240	B.V.2.b) Fondo rinnovi convenzioni MMG/PLS/MCA	0
	2901011 - FONDO RINNOVI CONTRATTUALI MMG E PLS	0
	2901013 - FONDO RINNOVI CONVENZIONI MCA	0
PBA250	B.V.2.c) Fondo rinnovi convenzioni medici Sumai	0
	2901014 - FONDO RINNOVI CONVENZIONI MEDICI SUMAI	0
PBA260	B.V.3) Altri fondi per oneri e spese	0
	2103001 - FONDO MANUTENZIONI CICLICHE	0
	2103003 - FONDO INTERESSI MORATORI	0
	2103004 - FONDO PERSONALE IN QUIESCENZA	0
	2901002 - FONDO INDENNITÀ ORGANI ISTITUZIONALI	0
	2901022 - FONDO SPESE LEGALI	0
	2901023 - ALTRI FONDI	0
	2901024 - FONDO CONTRATT. INTEGRATIVA REGIONALE	0
	2901026 - FONDO ALPI (L.189/2012)	0
	2901030 - FONDO INTERESSI PASSIVI V/FORNITORI	0
PCZ999	C) TRATTAMENTO FINE RAPPORTO	0
PCA000	C.I) FONDO PER PREMI OPEROSITÀ MEDICI SUMAI	0
	2201010 - PREMIO DI OPEROSITÀ MEDICI SUMAI	0
PCA010	C.II) FONDO PER TRATTAMENTO DI FINE RAPPORTO DIPENDENTI	0
	2202030 - FONDO PER TRATTAMENTO FINE RAPPORTO PERS.DIP.	0
PDZ999	D) DEBITI	956.670
PDA000	D.I) DEBITI PER MUTUI PASSIVI	0
	2301001 - QUOTA MUTUI A 12 MESI	0
	2301010 - MUTUI OLTRE 12 MESI	0
PDA010	D.II) DEBITI V/STATO	0
PDA020	D.II.1) Debiti v/Stato per mobilità passiva extraregionale	
PDA030	D.II.2) Debiti v/Stato per mobilità passiva internazionale	0
	2309008 - DEBITI VS/STATO PER MOB. PASS. INTERNAZ. LE	0
PDA040	D.II.3) Acconto quota FSR v/Stato	
PDA050	D.II.4) Debiti v/Stato per restituzione finanziamenti - per ricerca	
PDA060	D.II.5) Altri debiti v/Stato	0
	2303013 - ALTRI DEBITI VS. LO STATO	0
	2303014 - FATTURE DA RICEVERE DA STATO PER ALTRI DEBITI	0
	505067 - NOTE DI CREDITO DA RICEVERE DA STATO PER ALTRI DEBITI	0
PDA070	D.III) DEBITI V/REGIONE O PROVINCIA AUTONOMA	0
PDA080	D.III.1) Debiti v/Regione o Provincia Autonoma per finanziamenti	
PDA090	D.III.2) Debiti v/Regione o Provincia Autonoma per mobilità passiva intraregionale	
PDA100	D.III.3) Debiti v/Regione o Provincia Autonoma per mobilità passiva extraregionale	0

STATO PATRIMONIALE GESTIONE SOCIALE (Decreto del Ministero della Salute n. 144 del 15 giugno 2012)		Anno 2017 unità di euro
2302015 - DEBITI VS/REGIONE PER MOBILITA' PASSIVA EXTRAREGIONALE 2010		0
2302016 - DEBITI VS/REGIONE PER MOBILITA' PASSIVA EXTRAREGIONALE 2011		0
2302017 - DEBITI VS/REGIONE PER MOBILITA' PASSIVA EXTRAREGIONALE 2012		0
2302018 - DEBITI VS/REGIONE PER MOBILITA' PASSIVA EXTRAREGIONALE 2013		0
2302019 - DEBITI VS/REGIONE PER MOBILITA' PASSIVA EXTRAREGIONALE 2014		0
2302028 - DEBITI VS/REGIONE PER MOBILITA' PASSIVA EXTRAREGIONALE 2015		0
2302029 - DEBITI VS/REGIONE PER MOBILITA' PASSIVA EXTRAREGIONALE 2016		0
PDA110 D.III.4) Acconto quota FSR da Regione o Provincia Autonoma		
PDA120 D.III.5) Altri debiti v/Regione o Provincia Autonoma		0
2302001 - DEBITI VERSO LA REGIONE		0
2302030 - FATTURE DA RICEVERE DA REGIONE		0
501060 - NOTE DI CREDITO DA RICEVERE DA REGIONE		0
PDA130 D.IV) DEBITI V/COMUNI		11.749
2303036 - DEBITI V/ALTRI COMUNI REGIONALI		0
2303037 - DEBITI V/COMUNI DELLA PROVINCIA		31
2303038 - DEBITI V/FARMACIE COMUNALI REGIONALI		0
2303039 - FATTURE DA RICEVERE DA ENTI LOCALI REGIONALI		11.718
2303040 - DEBITI V/FARMACIE COMUNALI EXTRAREGIONE		0
2303041 - DEBITI V/ALTRI COMUNI EXTRAREGIONE		0
2303042 - FATTURE DA RICEVERE DA ENTI LOCALI EXTRAREGIONE		0
2303047 - DEBITI V/ENTI LOCALI REGIONALI PER FRNA		0
2303048 - FATTURE DA RICEVERE DA ENTI LOCALI REGIONALI PER FRNA		0
2303049 - DEBITI V/ENTI LOCALI EXTRAREGIONALI PER FRNA		0
2303050 - FATTURE DA RICEVERE DA ENTI LOCALI EXTRAREG. PER FRNA		0
502016 - NOTE DI CRED. DA RICEVERE DA ENTI LOCALI REGIONALI PER FRNA		0
502017 - NOTE DI CRED. DA RICEVERE DA ENTI LOCALI EXTRAREG.LI PER FRNA		0
502034 - NOTE DI CREDITO DA RICEVERE DA ENTI LOCALI EXTRAREGIONE		0
502035 - NOTE DI CREDITO DA RICEVERE DA ENTI LOCALI REGIONALI		0
PDA140 D.V) DEBITI V/AZIENDE SANITARIE PUBBLICHE		0
PDA150 D.V.1) Debiti v/Aziende sanitarie pubbliche della Regione		0
PDA160 D.V.1.a) Debiti v/Aziende sanitarie pubbliche della Regione - per quota FSR		
PDA170 D.V.1.b) Debiti v/Aziende sanitarie pubbliche della Regione - per finanziamento sanitario aggiuntivo corrente LEA		
PDA180 D.V.1.c) Debiti v/Aziende sanitarie pubbliche della Regione - per finanziamento sanitario aggiuntivo corrente extra LEA		
PDA190 D.V.1.d) Debiti v/Aziende sanitarie pubbliche della Regione - per mobilità in compensazione		0
2304071 - DEBITI VS AZ. USL REG.LI MOBILITA' PASSIVA 2010		0
2304072 - DEB. VS. AZIENDE OSP. REGIONALI MOB. PASS. 2010		0
2304073 - DEBITI VS IRCCS DELLA REGIONE PER MOBILITA' PASS.2010		0
2304074 - AZIENDA OSP. PARMA MOB. PASS. 2010		0
2304075 - DEB. VS. AZIENDE OSP. REGIONALI MOB. PASS. 2011		0
2304076 - DEBITI VS AZ. USL REG.LI MOBILITA' PASSIVA 2011		0
2304077 - DEBITI VS IRCCS DELLA REGIONE PER MOBILITA' PASS.2011		0
2304078 - AZIENDA OSP. PARMA MOB. PASS. 2011		0
2304079 - DEB. VS. AZIENDE OSP. REGIONALI MOB. PASS. 2012		0
2304080 - DEBITI VS AZ. USL REG.LI MOBILITA' PASSIVA 2012		0
2304081 - DEBITI VS IRCCS DELLA REGIONE PER MOBILITA' PASS.2012		0
2304082 - AZIENDA OSP. PARMA MOB. PASS. 2012		0
2304086 - DEB. VS. AZIENDE OSP. REGIONALI MOB. PASS. 2013		0
2304087 - DEBITI VS AZ. USL REG.LI MOBILITA' PASSIVA 2013		0
2304088 - DEBITI VS IRCCS DELLA REGIONE PER MOBILITA' PASS.2013		0
2304089 - AZIENDA OSP. PARMA MOB. PASS. 2013		0
2304090 - DEB. VS. AZIENDE OSP. REGIONALI MOB. PASS. 2014		0
2304091 - DEBITI VS AZ. USL REG.LI MOBILITA' PASSIVA 2014		0
2304092 - DEBITI VS IRCCS DELLA REGIONE PER MOBILITA' PASS.2014		0
2304093 - AZIENDA OSP. PARMA MOB. PASS. 2014		0
2304094 - DEBITI VS.AOSP.REG.LI MOB. PASS. 2015		0
2304095 - DEBITI VS.AUSL REG.MOB.PASS.2015		0
2304096 - DEBITI VS.IRCCSREG.LIMOB.PASS.2015		0
2304097 - AZ.OSP.DI PARMA MOB. PASS. 2015		0
2304056 - DEBITI VS. AUSL REG.LI MOB. PASS. 2016		0
2304057 - DEBITI VS. AOSP REG.LI MOB. PASS. 2016		0
2304058 - DEBITI VS.IRCCS REG.LI MOB. PASS. 2016		0
2304059 - AZ.OSP.PARMA MOB. PASS.2016		0
PDA200 D.V.1.e) Debiti v/Aziende sanitarie pubbliche della Regione - per mobilità non in compensazione		0
2304083 - DEBITI VS AZ. USL REG.LI MOBILITA' NON IN COMPENSAZIONE		0

STATO PATRIMONIALE GESTIONE SOCIALE (Decreto del Ministero della Salute n. 144 del 15 giugno 2012)		Anno 2017 unità di euro
	2304084 - DEB. VS. AZIENDE OSP. REGIONALI MOB. NON IN COMPENSAZIONE	0
	2304085 - DEBITI VS IRCCS DELLA REGIONE PER MOBILITA' NON IN COMPENSAZIONE	0
PDA210	D.V.1.f) Debiti v/Aziende sanitarie pubbliche della Regione - per altre prestazioni	0
	2304001 - DEBITI V/AZIENDA OSPEDALIERA DI PARMA	0
	2304002 - DEBITI V/AZIENDE USL DELLA REGIONE	0
	2304003 - DEBITI VS AZIENDE OSP. DELLA REGIONE PER BENI E SERVIZI	0
	2304051 - FATTURE DA RICEVERE DA AZ. OSP. REGIONALI PER BENI E SERVIZI	0
	2304053 - FATTURE DA RICEVERE DA AZ. USL DELLA REGIONE PER BENI E SERVIZI	0
	2304054 - FATTURE DA RICEVERE DA IRCCS DELLA REGIONE PER BENI E SERVIZI	0
	2304055 - FATTURE DA RICEVERE DA AZ. SAN. DELLA REGIONE PER FRNA	0
	2304065 - DEBITI VS IRCCS DELLA REGIONE PER BENI E SERVIZI	0
	2304066 - DEBITI V/AZIENDE SANITARIE DELLA REGIONE PER FRNA	0
	503031 - NOTE DI CREDITO DA RIC. DA AZ. OSP. REGIONALI PER BENI E SERVIZI	0
	503033 - NOTE DI CRED. DA RICEVERE DA AZ. USL DELLA REGIONE PER BENI E SERVIZI	0
	503034 - NOTE DI CRED. DA RICEVERE DA IRCCS DELLA REGIONE PER BENI E SERVIZI	0
	503035 - NOTE DI CRED. DA RICEVERE DA AZ. SAN. DELLA REGIONE PER FRNA	0
PDA220	D.V.2) Debiti v/Aziende sanitarie pubbliche Extraregione	0
	2304004 - DEBITI V/AZIENDE SANITARIE EXTRA REGIONE	0
	2304052 - FATTURE DA RICEVERE DA AZ. SANITARIE EXTRA REGIONE	0
	503032 - NOTE DI CREDITO DA RICEVERE DA AZ. SAN. EXTRA REGIONE	0
PDA230	D.V.3) Debiti v/Aziende sanitarie pubbliche della Regione per versamenti c/patrimonio netto	
PDA240	D.VI) DEBITI V/ SOCIETA' PARTECIPATE E/O ENTI DIPENDENTI DELLA REGIONE	0
PDA250	D.VI.1) Debiti v/enti regionali	0
	2309011 - DEBITI VS. ARPA	0
	2309046 - FATTURE DA RICEVERE DA ARPA	0
	505082 - NOTE DI CREDITO DA RIC. DA ARPA	0
PDA260	D.VI.2) Debiti v/sperimentazioni gestionali	
PDA270	D.VI.3) Debiti v/altre partecipate	0
	2305051 - DEBITI V/IMPRESE PARTECIPATE	0
	505085 - NCR DA IMPRESE PARTECIPATE	0
	2305054 - FDR DA IMPRESE PARTECIPATE	0
PDA280	D.VII) DEBITI V/FORNITORI	880.677
PDA290	D.VII.1) Debiti verso erogatori (privati accreditati e convenzionati) di prestazioni sanitarie	0
	2305006 - DEBITI V/OSPEDALI PRIVATI	0
	2305022 - DEBITI VS. EROGATORI SAN. PRIV. PER MOB. ATTIVA PRIVATA EXTRARER	0
	2305023 - DEBITI V/PRIVATI PER FRNA	0
	2305052 - DEBITI V/FARMACIE PRIVATE CONVENZIONATE	0
	2305053 - FATT. DA RIC. DA FARMACIE PRIVATE CONVENZIONATE	0
	2305097 - FATTURE DA RICEVERE DA PRIVATI PER FRNA	0
	2305098 - FATT. DA RIC. DA OSPEDALI PRIVATI	0
	2305099 - FATT. DA RIC. DA EROGATORI SAN. PRIV. PER MOB. ATTIVA PRIVATA EXTRARER	0
	2309020 - MEDICI GENERICI CONVENZIONATI	0
	2309021 - MEDICI SPECIALISTI PEDIATRI CONVENZIONATI	0
	2309022 - MEDICI DI GUARDIA MEDICA	0
	2309025 - MEDICI SPECIALISTI AMBULATORIALI CONVENZIONATI (CONV.INT)	0
	2309030 - DEBITI PER ALTRE CONVENZIONI SANITARIE	0
	2309038 - FATT. DA RICEVERE DA MEDICI GEN. E PEDIATRI	0
	2309039 - FATT. DA RIC. DA SPECIALISTI CONV. ESTERNI	0
	2309043 - FATT. DA RIC. DA SPECIALISTI AMB. INTERNI	0
	2309044 - FATT. DA RIC. DA MEDICI DI GUARDIA MEDICA	0
	505073 - N.C. DA RIC. DA OSPEDALI PRIVATI	0
	505074 - N.C. DA RICEVERE DA MEDICI GEN. E PEDIATRI	0
	505075 - N.C. DA RIC. DA SPECIALISTI CONV. ESTERNI	0
	505077 - N.C. DA RIC. DA SPECIALISTI AMB. INTERNI	0
	505078 - N.C. DA RIC. DA MEDICI DI GUARDIA MEDICA	0
	505080 - N.C. DA RIC. DA EROGATORI SAN. PRIV. PER MOB. ATTIVA PRIVATA EXTRARER	0
	505081 - NOTE DI CRED. DA RICEVERE DA PRIVATI PER FRNA	0
	505083 - N.C. DA RIC. DA FARMACIE PRIVATE CONVENZIONATE	0
PDA300	D.VII.2) Debiti verso altri fornitori	880.677
	2305002 - DEBITI V/FORNITORI DA CASSA ECONOM	0
	2305004 - DEBITI V/STRUTTURE AREA SIMAP	0
	2305005 - DEBITI V/ STRUTTURE AREA SERT	0
	2305007 - DEBITI V/ STABILIMENTI TERMALI	0
	2305008 - DEBITI V/ASSISTENZE PUBBLICHE	0
	2305009 - DEBITI V/ALTRE ASSOCIAZIONI NO PROFIT	15.161
	2305010 - DEBITI V/FORNITORI PROTESICA E INTEGRATIVA	0

STATO PATRIMONIALE GESTIONE SOCIALE (Decreto del Ministero della Salute n. 144 del 15 giugno 2012)		Anno 2017 unità di euro
2305011 - DEBITI V/ISTITUTI DI RIABILITAZIONE		0
2305012 - DEBITI VS. FORNITORI GENERICI PRIVATI PER ACQ. BENI E SERVIZI		289.196
2305013 - DEBITI V/CASE DI RIPOSO E RSA PRIVATE		0
2305014 - DEBITI VS. FORNITORI GENERICI PER ACQ. BENI STRUMENTALI		0
2305015 - DEBITI PER UTENZE DIVERSE		521
2305016 - DEBITI PER SERVIZIO DI RISCALDAMENTO		0
2305017 - DEBITI PER SERVIZIO DI MENSA		1.401
2305018 - DEBITI PER SERVIZIO DI LAVANDERIA IN APPALTO		0
2305019 - DEBITI PER SERVIZIO DI PULIZIA		323
2305020 - DEBITI PER SERVIZIO TRASPORTO MERCI		0
2305021 - DEBITI PER SERV INFORMATICI DIVERSI		278
2305025 - DEBITI PER ASSICURAZIONI		0
2305027 - DEBITI PER FITTI PASSIVI E CANONI		0
2305030 - DEBITI V/CONSULENTI E PROFESSIONISTI		379
2305045 - SOCIALE DEBITI V/DIVERSI DA LIQUID		196.777
2305046 - SOCIALE DEBITI PER ASSISTIDIVDA LIQ		198.925
2305095 - FATTURE DA RICEVERE PER ACQ. BENI E SERVIZI		22.101
2305096 - FATTURE DA RICEVERE PER ACQ. BENI STRUMENTALI		0
2308025 - GESTSOC DEBITI DIVERSI PER RIT AL PERSONALE		1.777
2309005 - DIVERSI C/RITENUTE FACOLTATIVE AL PERSONALE		0
2309006 - DIVERSI PER RITENUTE SINDACALI		0
2309029 - DEBITI V/DIVERSI PER RITENUTE CONVEZIONALI		0
2309045 - FATT. DA RIC. PER RIT. SINDACALI		0
2309066 - GEST SOC DEBITI PER PRESTITI SULL'ONORE		17.169
2310001 - DEBITI V/GESTIONE SOCIALE		0
2310005 - DEBITI V/GESTIONE SANITARIA CORRENTE		136.670
2310020 - SOCIALE DEBITI V/DISTRETTO PARMA		0
2310023 - SOCIALE DEBITI V/DISTRETTO FIDENZA		0
505070 - NOTE DI CREDITO DA RICEVERE PER ACQ. BENI E SERVIZI		0
505071 - NOTE DI CREDITO DA RICEVERE PER ACQ. BENI STRUMENTALI		0
505079 - N.C. DA RIC. PER RIT. SINDACALI		0
PDA310 D.VIII) DEBITI V/ISTITUTO TESORIERE		0
2306001 - ISTITUTO TESORIERE C/ANTICIPAZIONI		0
2306002 - ISTITUTO TESORIERE DEBITI DIVERSI		0
2306011 - ISTITUTO TESORIERE C/UTILIZZO ANTICIPAZ		0
PDA320 D.IX) DEBITI TRIBUTARI		116
2307001 - ERARIO C/DEBITI TRIBUTARI		116
2307002 - IRES C/IMPOSTE DELL'ESERCIZIO		0
2307003 - ERARIO C/RITENUTE SU REDDITI DI LAVORO DIPENDENTE		0
2307004 - ERARIO C/RITENUTE SUI REDDITI LAVORO AUTONOMO		0
2307005 - ERARIO C/RITENUTE REDDITI ASSIMILATI E DI TERZI		0
2307006 - ERARIO C/RITENUTE SU CONTRIBUTI ALLE IMPRESE REG E PROV		0
2307007 - IVA C/VENDITE		0
2307008 - DEBITI PER ICI - IMU - TASI		0
2307009 - ERARIO C/IVA SPLIT PAYEMENT		0
2307010 - ERARIO C/IVA		0
2307013 - FATTURE DA RICEVERE DA ERARIO		0
2308008 - ERARIO C/IRAP		0
2308010 - DEBITI PER IRAP SU ARRETRATI		0
504013 - NOTE DI CREDITO DA RIC. DA ERARIO		0
PDA330 D.X) DEBITI V/ISTITUTI PREVIDENZIALI, ASSISTENZIALI E SICUREZZA SOCIALE		0
2308001 - INPDAP C/CONTRIBUTI		0
2308002 - INPS C/CONTRIBUTI		0
2308003 - ENPAM C/CONTRIBUTI		0
2308004 - ENPAF C/CONTRIBUTI		0
2308005 - ENPAP C/CONTRIBUTI		0
2308006 - INPDAP C/RICONGIUNZIONI		0
2308007 - INAIL C/CONTRIBUTI		0
2308009 - ENPAV C/CONTRIBUTI		0
505084 - NOTE DI CREDITO DA RICEVERE PER ENPAV		0
2308011 - FDR PER ENPAV		0
2308015 - ISTITUTI PREVIDENZIALI C/PARTITE DIVERSE		0
2308016 - DEBITI VERSO ALTRI ISTITUTI DI PREVIDENZA		0
PDA340 D.XI) DEBITI V/ALTRI		64.128
PDA350 D.XI.1) Debiti v/altri finanziatori		
PDA360 D.XI.2) Debiti v/dipendenti		0
2309002 - DEBITI V/PERSONALE C/RETRIBUZIONE		0
2309003 - DEBITI VS. PERSONALE PER FONDI CONTRATTUALI		0

STATO PATRIMONIALE GESTIONE SOCIALE (Decreto del Ministero della Salute n. 144 del 15 giugno 2012)		Anno 2017 unità di euro
	2309004 - PERSONALE C/COMPENSI PER LIBERA PROFESSIONE	0
	2309014 - DEBITI VS. PERSONALE DIPENDENTE PER CONSULENZE	0
	2901006 - FONDO IND DIVERSE PERSONALE DIPENDENTE	0
PDA370	D.XI.3) Debiti v/gestioni liquidatorie	0
	2310002 - DEBITI V/GESTIONE SANITARIA STRALCIO	0
PDA380	D.XI.4) Altri debiti diversi	64.128
	2303010 - DEBITI V/AMMINISTRAZIONE PROVINCIALE PR	0
	2303043 - DEBITI VS. AMMINISTRAZIONI PUBBLICHE REGIONALI	0
	2303044 - FATTURE DA RICEVERE DA AMMINISTRAZIONI PUBBLICHE REGIONALI	0
	2303045 - DEBITI VS. AMMINISTRAZIONI PUBBLICHE EXTRAREGIONE	0
	2303046 - FATTURE DA RICEVERE DA AMMINISTRAZIONI PUBBLICHE EXTRAREGIONE	0
	2303051 - DEBITI VS. AMM.NI PUBBL. REG.LI PER FRNA	0
	2303052 - FATTURE DA RICEVERE DA AMM.NI PUBBL. REG.LI PER FRNA	0
	2303053 - DEBITI VS. AMM.NI PUBBL. EXTRAREG.PER FRNA	0
	2303054 - FATTURE DA RICEVERE DA AMM.NI PUBBL. EXTRAREG.PER FRNA	0
	2309001 - DEBITI V/ORGANI ISTITUZIONALI PER COMPENSI E ONERI	0
	2309035 - DEBITI V/ASSISTITI PER TRASFERIMENTI	4.043
	2309036 - DEBITI V/BENEFICIARI LEGGE 210/1992	0
	2309037 - FATTURE DA RIC.PER DEBITI VS. ALTRI SOGGETTI	0
	2309051 - ANTICIPI DA CLIENTI	0
	2309060 - ANTICIPI DA CLIENTI L. 432/98	0
	2309070 - DEBITI DIVERSI DA DEPOSITI CAUZIONALI	60.085
	502018 - NOTE DI CRED. DA RICEVERE DA AMM.NI PUBBL. REG.LI PER FRNA	0
	502019 - NOTE DI CRED. DA RICEVERE DA AMM.NI PUBBL. EXTRAREG.PER FRNA	0
	502036 - NOTE DI CREDITO DA RICEVERE DA AMMINISTRAZIONI PUBBLICHE REGIONALI	0
	502037 - NOTE DI CREDITO DA RICEVERE DA AMMINISTRAZIONI PUBBLICHE EXTRAREGIONE	0
	505072 - NOTE DI CREDITO DA RIC. DA ALTRI SOGGETTI	0
PEZ999	E) RATEI E RISCOINTI PASSIVI	0
PEA000	E.I) RATEI PASSIVI	0
PEA010	E.I.1) Ratei passivi	0
	2401001 - RATEI PASSIVI	0
PEA020	E.I.2) Ratei passivi v/Aziende sanitarie pubbliche della Regione	
PEA030	E.II) RISCOINTI PASSIVI	0
PEA040	E.II.1) Riscointi passivi	0
	2402010 - RISCOINTI PASSIVI	0
PEA050	E.II.2) Riscointi passivi v/Aziende sanitarie pubbliche della Regione	0
TOTALE PASSIVO		1.228.603

PFZ999	F) CONTI D'ORDINE	0
PFA000	F.I) CANONI DI LEASING ANCORA DA PAGARE	0
	3601010 - CEDENTI BENI IN LEASING ANCORA DA PAGARE	0
PFA010	F.II) DEPOSITI CAUZIONALI	0
PFA020	F.III) BENI IN COMODATO	0
	3602060 - DEPOSITANTI BENI DI TERZI IN COMODATO E SERVICE	0
PFA030	F.IV) ALTRI CONTI D'ORDINE	0
	3602002 - CONTRIBUTI C/CAPITALE SU FUTURI STATI DI AVANZAMENTO	0
	3602020 - FIDEIUSSIONI A TERZI SU FITTI PASSIVI	0
	3602040 - TERZI C/FIDEIUSSIONI A GARANZIA OBBLIGAZIONI CONTRATTUALI	0
	3602080 - DEPOSITARI BENI DELL'AZIENDA PRESSO TERZI	0
	3602091 - GARANZIE RICEVUTE DA TERZI	0

AZIENDA USL DI PARMA:
RELAZIONE DEL DIRETTORE GENERALE
(ALLEGATA AL BILANCIO D'ESERCIZIO 2017)

Indice

- 1 Criteri generali di predisposizione della relazione sulla gestione**
- 2 Generalità sul territorio servito, sulla popolazione assistita e sull'organizzazione dell'Azienda**
 - 2.1 *Popolazione residente*
 - 2.2 *Modello organizzativo*
- 3 Generalità sulla struttura e sull'organizzazione**
 - 3.1 *Assistenza Ospedaliera*
 - 3.1.1 A) Stato dell'arte
 - 3.1.2 B) Obiettivi dell'esercizio relativi alla struttura ed alla organizzazione dei servizi
 - 3.2 *Assistenza Territoriale*
 - 3.2.2 B) Obiettivi dell'esercizio relativi alla struttura ed alla organizzazione dei servizi
 - 3.3 *Prevenzione*
 - 3.3.1 A) Stato dell'arte
 - 3.3.2 B) Obiettivi dell'esercizio relativi alla struttura ed alla erogazione dei servizi
- 4 Attività del periodo**
 - 4.1 *Assistenza Ospedaliera*
 - 4.2 *Assistenza Territoriale*
 - 4.2.1 *Assistenza Specialistica Ambulatoriale*
 - 4.2.2 *Tempi di attesa assistenza specialistica ambulatoriale*
 - 4.2.3 *Assistenza Domiciliare*
 - 4.2.4 *Cure Intermedie*
 - 4.2.5 *Assistenza Residenziale Hospice*
 - 4.2.5 *Assistenza GRAD*
 - 4.2.6 *Assistenza Consultoriale*
 - 4.2.7 *Assistenza Sanitaria negli Istituti Penitenziari*
 - 4.2.8 *Salute Mentale e Dipendenze Patologiche*
 - 4.2.9 *Assistenza in strutture protette e centri diurni per anziani*
 - 4.3 *Prevenzione*
 - 4.3.1 *Sanità Pubblica*
 - 4.3.2 *Screening Oncologici*
- 5 La gestione economico finanziaria dell'Azienda**
 - *Sintesi del Bilancio e relazione sul grado di raggiungimento degli obiettivi economico-finanziari*
 - *Confronto CE previto/Consuntivo e Relazione sugli scostamenti*
 - *Relazione sui costi per livelli essenziali assistenza*
 - *Fatti di rilievo avvenuti dopo la chiusura dell'esercizio*
 - *Proposta di destinazione dell'utile*
- 6 Allegati**
 - 6.1 *Fondo regionale per la Non Autosufficienza*
 - 6.2 *Stato di realizzazione del Piano degli Investimenti*
 - 6.3 *Attuazione degli obiettivi di cui alle DGR 830/2017*
 - 6.4 *Conto economico dell'attività commerciale*
 - 6.5 *Note a commento dei valori contenuti nel Rendiconto finanziario (D.Lgs. 118/2011)*

- 6.6 *Prospetto ai sensi dell'art. 41 del D.L. 66/2014 convertito con modificazioni della L. 89/2014*
- 6.7 *Prospetto delle entrate e delle uscite dei dati SIOPE*
- 6.8 *Dati analitici riferiti ai servizi affidati all'esterno dell'Azienda*
- 6.9 *Accordi per la mobilità sanitaria stipulati ed effetti economici*
- 6.10 *Relazione sull'andamento della gestione delle Società Partecipate*

1 Criteri generali di predisposizione della relazione sulla gestione

La presente relazione è redatta in conformità a quanto disposto dal D.Lgs. n.118 del 23 giugno 2011 (s.m.i.).

E' suddivisa in tre sezioni. La prima contiene informazioni sul territorio e sulla popolazione assistita; la seconda si riferisce alla struttura ed alla organizzazione dell'Azienda; la terza alla attività erogata nel periodo di riferimento.

I dati di struttura sono forniti da Servizio Sistema Informativo Sanità e Politiche Sociali della Direzione Generale Sanità e Politiche Sociali della Regione Emilia-Romagna, mentre i dati di attività sono desunti dalla banca dati del SISEPS alimentata dai flussi sanitari correnti e dai documenti di programmazione aziendali (verifica Piano Azioni 2017).

Alcune informazioni più specifiche sono state fornite direttamente dai servizi interessati, in particolare per quanto riguarda alcune attività della Direzione delle Attività Socio Sanitarie, del Dipartimento Assistenziale Integrato Salute Mentale e Dipendenze Patologiche e la totalità delle attività del Dipartimento di Sanità Pubblica.

2 Generalità sul territorio servito, sulla popolazione assistita e sull'organizzazione dell'Azienda

2.1 Popolazione residente

L'Azienda USL di Parma opera su un territorio (3.449 Km² di superficie) che coincide con la provincia di Parma, con una popolazione complessiva di 448.207 abitanti (fonte: flusso delle anagrafi comunali <http://statistica.regione.emilia-romagna.it/servizi-online/statistica-self-service/popolazione/>) distribuiti in 45 suddivisi in 4

DISTRETTI SANITARI:

1. **DISTRETTO DI PARMA**, comuni: Parma, Colorno, Sorbolo, Torrile, Mezzani;
2. **DISTRETTO DI FIDENZA**, comuni: Fidenza, Salsomaggiore Terme, Noceto, Fontanellato, Fontevivo, Soragna, Busseto, Polesine - Zibello, Roccabianca, San Secondo Parmense, Sissa-Trecasali;
3. **DISTRETTO SUD-EST**, comuni: Langhirano, Collecchio, Sala Baganza, Felino, Calestano, Tizzano Val Parma, Corniglio, Monchio delle Corti, Lesignano Bagni, Montechiarugolo, Traversetolo, Neviano Arduini, Palanzano;
4. **DISTRETTO VALLI TARO E CENO**, comuni di Borgo Val di Taro, Medesano, Fornovo, Varano de' Melegari, Varsi, Bore, Bardi, Pellegrino Parmense, Solignano, Terenzo, Berceto, Valmozzola, Bedonia, Albareto, Compiano, Tornolo.

Tabella n.1: Popolazione residente

Codice Usi	Provincia	Popolazione residente al 1/01/17	Comuni	Distretti
'102'	Parma	448.207	45	4

La distribuzione della popolazione per fasce di età è la seguente:

Tabella n.2: Distribuzione della popolazione per fasce di età

Codice Usi	Azienda	0-13	14-59	60 e oltre	Popolazione residente al 1/01/2017
'102'	Azienda USL di Parma	56.063	262.379	129.765	448.207

Al primo gennaio 2017 si contavano **448.207** abitanti, 1.220 in più rispetto all'anno precedente.

Per il terzo anno consecutivo la popolazione provinciale registra un lieve aumento in un contesto demografico nazionale stagnante se non in declino (solo in 4 regioni su 20 si hanno differenziali positivi). In questo quadro, però, si inserisce la continua **diminuzione delle nascite**, **diminuzione** che in passato veniva compensata da una forte immigrazione, ultimamente molto ridotta a causa sia della diminuzione dei flussi di ingresso in provincia sia del fenomeno sempre più marcato della "fuga dei cervelli". Il saldo naturale

risulta già da diversi anni negativo, ma è possibile affermare che il territorio mantiene ancora un buon livello di attrattività. La componente femminile risulta essere maggioritaria con il 51,4%.

La **popolazione straniera** costituisce il 13,5 % del totale, con un aumento dell'1,1% rispetto all'anno 2016. I bambini stranieri nella fascia 0-4 anni sono 1 su 4. Inoltre, anche se la componente più giovane è preponderante, si incomincia a intravedere una sensibile presenza nelle fasce d'età più avanzata. Infatti, nell'arco temporale di due decenni, la quota degli over 64 anni risulta moltiplicata per un fattore 20 (114 del 1997, 2.250 all'1 gennaio 2017).

Tabella n.3: Dati anagrafici salienti per Distretto Sanitario

Distretto	N° Comuni	Popolazione	%	Indice di vecchiaia	>64 anni	%pop femminile
Parma	5	222.864	49,7%	165,0	49.274	52,0%
Fidenza	11	103.892	23,2%	173,6	24.301	51,0%
Sud Est	13	76.563	17,1%	164,9	17.471	50,2%
Valli Taro e Ceno	16	44.888	10,0%	240,2	12.867	50,6%
Provincia di Parma	45	448.207	-	173,7	103.913	51,4%

Le zone altimetriche che, per omogeneità del territorio, caratterizzano il territorio provinciale sono tre: la pianura, la collina e la montagna.

Tabella n. 4: Dati anagrafici salienti per zone altimetriche

Zone altimetriche	N° Comuni	Popolazione	Superficie Km ²	Densità abitativa	Indice di vecchiaia	% >64 anni	%pop femminile
Pianura	14	277.997	863	322,1	165,8	22,3%	51,7%
Collina	16	141.125	1086	129,9	163,8	22,8%	50,9%
Montagna	15	29.085	1499	19,4	349,7	33,6%	49,9%
Provincia di Parma	45	448.207	3448	130,0	173,7	23,2%	51,4%

Considerando i più significativi indicatori demografici è possibile disegnare un profilo così rappresentato:

- ✓ l'**indice di vecchiaia**, che rappresenta il grado di invecchiamento di una popolazione, riferito al numero degli ultrasessantacinquenni e dei giovani fino ai 14 anni, è uguale al valore 173,7, variando dal 164,9 del Distretto di Parma al 240,2 del Distretto Valli Taro e Ceno.
- ✓ l'**indice di struttura della popolazione attiva**, cioè il grado di invecchiamento della popolazione in età lavorativa, è uguale a 139,2. È il rapporto percentuale tra la parte di popolazione in età lavorativa più anziana (40-64 anni) e quella più giovane (15-39 anni).
- ✓ l'**indice di ricambio della popolazione attiva** con il valore di 134,6 denota una popolazione in età lavorativa molto anziana.
- ✓ l'**età media** è di 45 anni, nel 2002 era 44,8.
- ✓ gli **indici di natalità e mortalità**, nel 2016, ultimi dati censiti, risultano essere, rispettivamente, 8,2 e 11; nel 2002 erano 8,4 e 12,6.

Da recenti indagini pubblicate dall'Ufficio Statistico dell'Amm.ne Provinciale è possibile delineare un sintetico quadro sulle peculiarità del territorio da un punto di vista più variegato, tenendo conto anche del bisogno di benessere, di sostenibilità e di misure che combattano le disuguaglianze.

Considerando i **movimenti per studio e lavoro** che hanno una pendolarità giornaliera infra e inter comunale, si può affermare che giornalmente nella nostra provincia si spostano circa duecentomila persone, la maggior parte nelle stesse fasce orarie.

Sul tema **"Lavoro e conciliazione dei tempi di vita"**, i dati della nostra provincia restituiscono valori apprezzabili per quanto riguarda l'occupazione. Meno soddisfacenti se si considerano gli infortuni sul lavoro.

L'ambiente, considerando la dinamicità del territorio e la sua posizione geo-climatica, risulta spesso aggredito dalle varie componenti che influiscono negativamente sulla qualità dell'aria. I superamenti dei limiti del PM10 nell'aria, infatti, risultano spesso il doppio della media italiana. Verde e piste ciclabili sono diffusi in maniera eccellente. La produzione di energia da fonti rinnovabili presenta ancora grandissimi margini di sviluppo.

Particolare menzione merita il **sistema scolastico** superiore della nostra provincia che, anche grazie alla presenza di specifici istituti (artistico ed alberghiero), presenta una forte attrattiva rispetto alle province limitrofe, con un saldo positivo fra studenti in entrata e in uscita per un ordine di grandezza superiore al migliaio di unità.

L'assetto economico della provincia ha, ovviamente, risentito negativamente della congiuntura che ha caratterizzato lo scenario globale con la sua fase regressiva. I dati per classe dimensionale di impresa mostrano un depauperamento strutturale su quasi tutti i segmenti, ma soprattutto sulle piccole e piccolissime imprese, diminuite sia numericamente che in termini di occupazione. E' solo di recente che analisi specifiche riportano il sistema in un quadro di sviluppo più incoraggiante, soprattutto se paragonato a livello nazionale. La provincia di Parma può ancora vantare di diritto il titolo di foodvalley italiana, e non solo per la presenza di tipicità gastronomiche universalmente apprezzate, ma anche per le eccellenti realtà industriali alimentari di caratura internazionale.

Gli interventi per la **sicurezza stradale**, all'interno dell'obiettivo generale di dimezzare le vittime entro il 2020, hanno permesso al nostro territorio di avere l'indicatore di valutazione tra i migliori. In particolare i decessi si sono ridotti di quasi il 70% rispetto all'anno 2001, nonostante si sia in presenza di un continuo aumento di mezzi circolanti e la diffusa abitudine di utilizzare dispositivi causa di distrazioni alla guida (navigatori, smartphone, accessori vari utilizzati in maniera inappropriata).

Tabella n.5: Popolazione assistita

Codice Ausl	Azienda	0-13	14-64	65-74	Oltre 75	Popolazione assistita al 1/01/2017
'102'	Azienda USL di Parma	54.503	278.750	47.441	56.190	436.884

La popolazione assistita è pari a 436.884 unità ed è necessario precisare che gli assistiti rilevati non coincidono con i residenti alla medesima data, in quanto tra gli stessi troviamo anche i domiciliati non residenti ed, inoltre, tra i residenti ci sono persone che non hanno scelto il medico. La loro distribuzione per fascia di età è descritta nella tabella n. 5

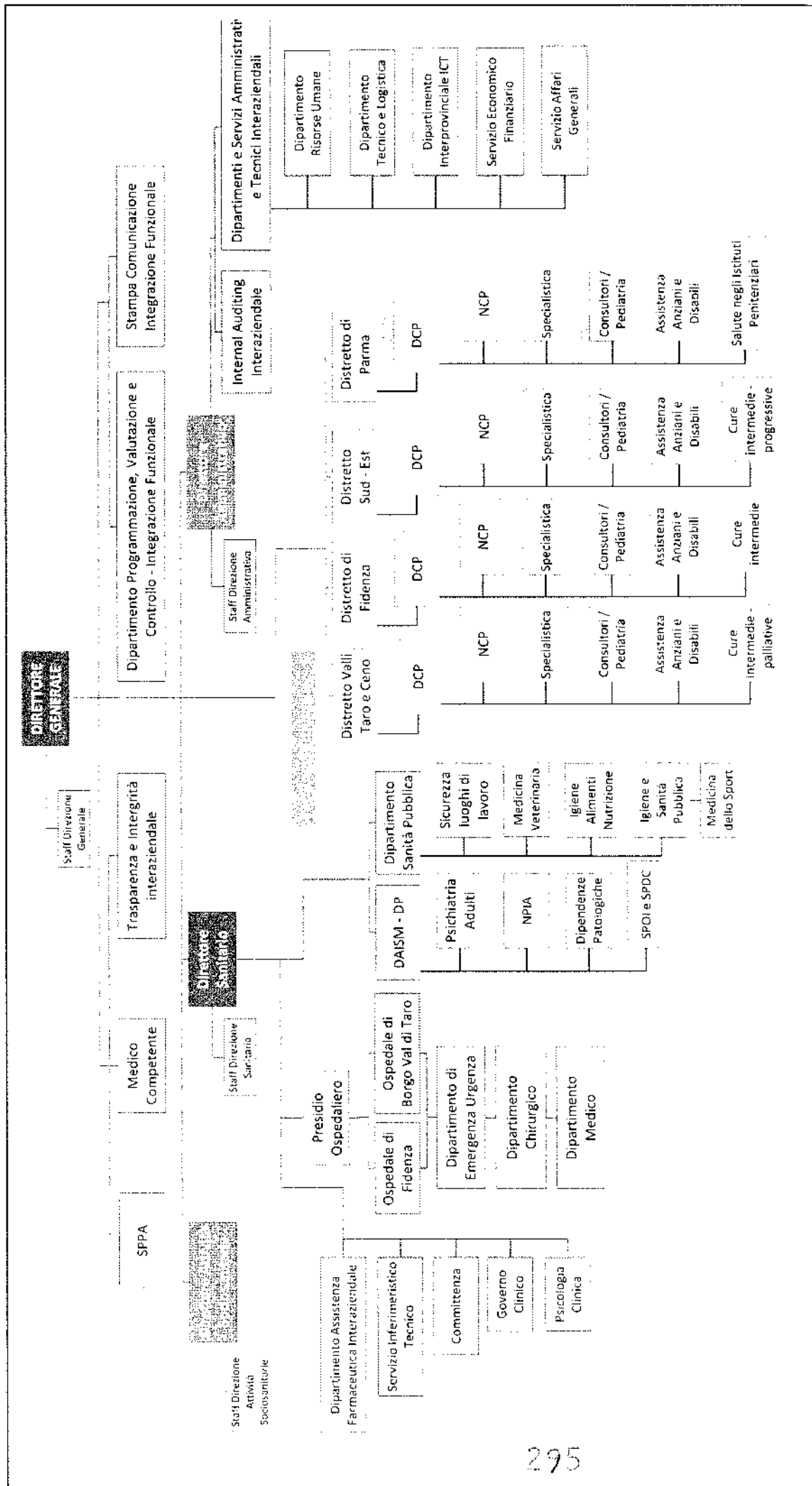
La popolazione esente da ticket, nell'esercizio 2017, è pari a 167.711 unità, 79.299 per motivi di età e reddito, 88.412 per altri motivi (invalidità, patologie croniche, malattie rare, ecc.), come descritto nella tabella n. 6

Tabella n. 6: Popolazione esente da ticket

Codice Ausl	Azienda	Età e reddito	Altri motivi	Totale
'102'	Azienda USL di Parma	79.299	88.412	167.711

2025 RELEASE UNDER E.O. 14176

Figura 1 - L'Azienda USL di Parma adotta il seguente modello organizzativo:



L'Azienda si caratterizza per partecipazione, decentramento e collegialità nell'assunzione da parte del Direttore Generale delle decisioni strategiche relativamente allo sviluppo dell'Azienda e all'organizzazione dei servizi. La **Direzione Generale si avvale di una funzione collegiale di governo composta dal Direttore Sanitario, dal Direttore Amministrativo, dal Direttore delle attività sociosanitarie, dai Direttori di Distretto**. Si avvale altresì delle competenze tecnico-professionali della Direzione Medica del Presidio Ospedaliero Aziendale, della Direzione Infermieristica e Tecnica Aziendale e del Dipartimento Assistenza Farmaceutica. La Direzione, così intesa, presidia le fasi del governo aziendale avendo riguardo all'azienda intesa come sistema unitario di servizi e prestazioni, quale condizione per assicurare qualità, equità di accesso e coerenza delle azioni rispetto agli obiettivi.

Il **Collegio di Direzione** è organo dell'Azienda, opera attraverso un proprio regolamento adottato dal Direttore Generale. Ha compiti di elaborazione e di proposta al Direttore Generale per:

- l'organizzazione e lo sviluppo dei servizi
- le attività di formazione e di formazione permanente, di ricerca e di innovazione ed il regolamento attuativo del relativo programma aziendale, con particolare riguardo al programma di formazione aziendale nell'ambito delle E.C.M (educazione continua in medicina);
- la libera professione, inclusa l'individuazione di strumenti e modalità per il monitoraggio dell'attività libero-professionale intramuraria e per il monitoraggio dei tempi di attesa;
- il Programma aziendale di gestione del rischio;
- la valorizzazione delle risorse umane e professionali degli operatori.

Esprime parere su regolamenti attuativi dell'atto aziendale, su attività aziendali di carattere strategico quali il Piano annuale delle azioni aziendali, il Bilancio di missione, la definizione dei criteri per la verifica dei risultati conseguiti rispetto agli obiettivi clinici ed organizzativi.

"Il Distretto: costituisce l'articolazione territoriale dell'Azienda, dotata di autonomia tecnico gestionale ed economico finanziaria nell'ambito delle risorse assegnate." "Il Distretto contribuisce alla missione aziendale assicurando alla popolazione residente la disponibilità secondo criteri di equità, accessibilità e appropriatezza dei servizi sanitarie e socio-sanitari ad elevata integrazione, attraverso l'esercizio di **funzioni di committenza**, intesa quale analisi e definizione partecipata dei bisogni, allocazione delle risorse, negoziazione della qualità e quantità delle prestazioni e dei servizi con i vari livelli di produzione, monitoraggio e valutazione dei risultati". "Il Distretto gestisce il Fondo regionale per la non autosufficienza nei modi e nelle forme previste dalla normativa regionale." "Il budget del Distretto, di cui all'art. 4 della L.R. n. 29 del 2004 è costituito dalla somma dei budget assegnati alle Aree dipartimentali distrettuali, al Dipartimento cure primarie ed alle articolazioni aziendali operanti sul territorio del Distretto. La programmazione dei Distretti trova il punto di equilibrio e di sintesi nella Direzione Generale dell'Azienda. La gestione del budget rappresenta il tessuto operativo di interazione fra la funzione di committenza propria dei Distretti e la funzione di produzione attribuita ai Dipartimenti sanitari.

I Dipartimenti: l'organizzazione dipartimentale costituisce il modello ordinario di organizzazione e gestione operativa di tutte le attività dell'Azienda. E' una struttura organizzativa complessa dotata di autonomia tecnico-professionale e gestionale, costituita da una pluralità di unità operative e/o moduli organizzativi, raggruppati in base all'affinità del loro sistema tecnico di riferimento o della loro interdipendenza nell'assistenza da erogare a definiti gruppi di utenti, ovvero nello svolgimento di funzioni di supporto. Sono Dipartimenti Aziendali il Dipartimento Assistenziale Integrato di Salute Mentale e Dipendenze Patologiche, il Dipartimento di Sanità Pubblica; i Dipartimenti delle Cure Primarie sono Distrettuali. Altri Dipartimenti Sanitari sono i Dipartimenti intraospedalieri ed i Dipartimenti tecnico-amministrativi sono il Dipartimento Risorse Umane e Risorse Economico Finanziarie, il Dipartimento Tecnico e delle Tecnologie ed il Dipartimento Valutazione e Controllo.

Integrazione Interaziendale delle funzioni di Area Tecnico Amministrativa e di Staff Azienda USL/Azienda Ospedaliero-Universitaria di Parma: al fine di migliorare l'efficienza gestionale e giungere ad una adeguata ridefinizione del fabbisogno di risorse umane con conseguente razionalizzazione della spesa, si è dato corso alla integrazione interaziendale delle funzioni di Area Tecnico Amministrativa e di Staff individuando: **Aree di Integrazione Strutturale**, in cui l'attività istituzionale di servizio è resa per la gestione

di entrambe le Aziende nelle materie di competenza dell'unità organizzativa secondo le situazioni e gli assetti aziendali; **Aree di Integrazione Funzionale**, in cui l'attività istituzionale può essere resa dalle équipe con effetti per entrambe le Aziende sulla base delle indicazioni operative della funzione di coordinamento interaziendale; **Collaborazioni Tecnico Professionali**, in cui i dirigenti delle unità chiamate a realizzare collaborazioni tecnico professionali, sono tenuti ad impiegare attività e risorse a disposizione in modo da riscontare le Direzioni aziendali sui temi oggetto delle collaborazioni.

Le Aree di Integrazione Strutturale riguardano:

- Dipartimento Risorse Umane
- Dipartimento Tecnico e Logistica
- Servizio Economico Finanziario
- Struttura Internal Auditing
- Servizio Affari Generali
- Servizio Trasparenza/Integrità e Integrazione Processi
- Dipartimento Interprovinciale Parma/Piacenza Information and Communication Technology

Le Aree di Integrazione Funzionale riguardano:

- Dipartimento Programmazione, Valutazione e Controllo
- Struttura Stampa, Comunicazione e Rapporti con l'Utenza

Le Aree di Collaborazione Tecnico Professionale riguardano:

- Servizi/Uffici Affari Legali e Assicurativi
- Servizi Prevenzione e Protezione

Il nuovo assetto organizzativo è entrato in vigore dal 1° ottobre 2016 (ad eccezione del Servizio Affari Generali la cui decorrenza è al 1° gennaio 2017).

Area Vasta Emilia Nord (AVEN): l'Azienda USL di Parma partecipa alla forma di collaborazione costituita, sulla base degli indirizzi regionali, da sette Aziende Sanitarie (Azienda USL di Piacenza, Azienda USL di Parma, Azienda Ospedaliero/Universitaria di Parma, Azienda USL di Reggio-Emilia, Azienda Ospedaliera di Reggio Emilia, Azienda USL di Modena, Azienda Ospedaliero/Universitaria di Modena) presenti sul territorio della regione Emilia-Romagna che comprende le province di Piacenza, Parma, Reggio-Emilia e Modena. Tale forma di collaborazione ha come principale obiettivo lo sviluppo e l'implementazione di attività finalizzate a favorire processi di aggregazione sia nell'ambito dell'organizzazione e gestione dei servizi sanitari, sia nell'ambito delle funzioni amministrative e di supporto a livello di area vasta. In coerenza con le indicazioni programmatiche e con gli indirizzi regionali in materia, l'obiettivo è quello di favorire sinergie e condivisione di risorse e contribuire alla omogeneizzazione dell'offerta assistenziale sui migliori standard qualitativi, migliorando anche la sostenibilità economica.

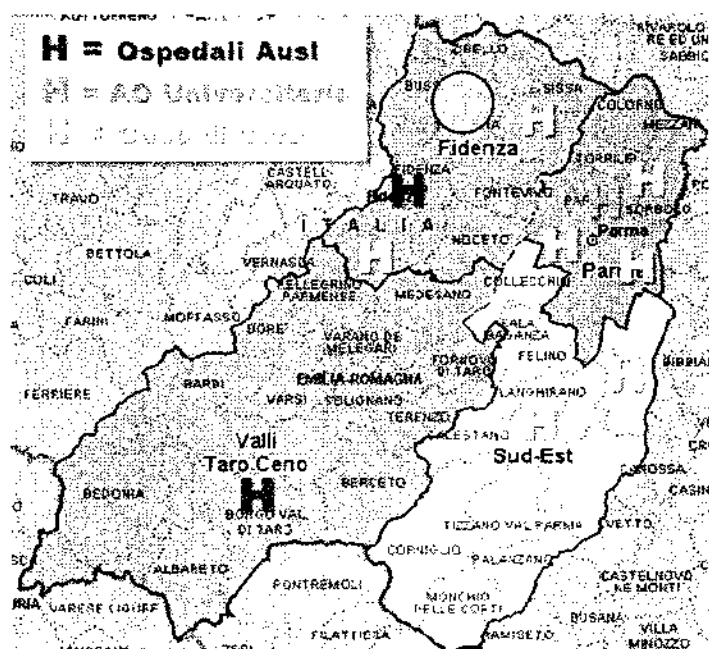
3 Generalità sulla struttura e sull'organizzazione

3.1 Assistenza Ospedaliera

3.1.1 A) Stato dell'arte

Per l'**Assistenza Ospedaliera** l'Azienda opera mediante 1 (uno) ospedale a gestione diretta, il Presidio Ospedaliero aziendale che è composto da 2 (due) stabilimenti ospedalieri, e 7 (sette) ospedali privati accreditati la cui attività viene disciplinata dagli accordi contrattuali di fornitura. Nel territorio della provincia di Parma insiste anche 1 Azienda Ospedaliero Universitaria

Figura 2: Mappa degli ospedali nella Ausl di Parma



La Ausl di Parma governa l'offerta sanitaria attraverso un articolato insieme di strutture sanitarie pubbliche e private complessivamente 2.080 posti letto. La rete degli ospedali pubblici ne gestisce il 66,7% (1.383 pl) tra il Presidio Ospedaliero (composto da 2 stabilimenti ospedalieri: Fidenza e Borgotaro, 336 p.l., e l'Azienda Ospedaliero-Universitaria di Parma (1.047 pl, 50,5% del totale). Il privato gestisce 7 ospedali con 697 p.l. autorizzati di cui 645 p.l. sono riconosciuti dalla Regione Emilia-Romagna come utilizzabili per le esigenze del SSN. Di questi ultimi 645 p.l. concessi al privato accreditato, il numero complessivo effettivamente utilizzato a carico del SSR è stato nel 2017 pari a 598 (presenza media giornaliera complessiva delle strutture private accreditate nell'anno 2017).

Gli Ospedali Privati Accreditati della Provincia di Parma dispongono della maggior quota dei posti letto di lungodegenza e riabilitazione (per quest'ultima concentrati soprattutto nelle strutture Cardinal Ferrari, Don Carlo Gnocchi e Villa Igea).

Per quanto sopra premesso, sono quindi effettivamente disponibili, per le esigenze complessive del SSN, 4,21 pl ogni 1.000 abitanti. Lo standard così ricalcolato è superiore al parametro nazionale del 3,7 per 1.000, ma è ampiamente giustificato dalle funzioni Hub regionali e dalla caratterizzazione di Azienda Ospedaliero/Universitaria di Parma, nonché dalla mobilità attiva extra-regionale, in saldo ampiamente positivo. Il **tasso standardizzato di ospedalizzazione** (consolidato con la mobilità passiva 2016) è pari a 147,9.

Tabella n. 7: Strutture ospedaliere provinciali

strutture pubbliche *					strutture private accreditate		
Tipo*					pubblico		
Codice Azienda	00	01	02	03	Totale complessivo	note	Totale complessivo
102		1	1		2		7

Tabella n. 8: * Legenda tipologia struttura

0	Azienda Ospedaliera
1	Ospedale a gestione diretta
2	Azienda Ospedaliero Universitaria e Policlinico
3	IRCCS

PRESIDIO OSPEDALIERO UNICO DELL'AZIENDA USL DI PARMA

Nell'anno 2015, è stato costituito il Presidio Ospedaliero Aziendale attraverso l'inserimento in un'unica struttura gestionale degli stabilimenti ospedalieri di Fidenza e Borgo Val di Taro. L'operatività dal punto di vista gestionale e di budget ha avuto corso dal 1° ottobre 2015 e si è consolidata nell'anno 2016 che è stato il primo anno completo a budget integrato. Il Presidio Ospedaliero Aziendale, nell'anno 2016, in attuazione delle norme di cui al DM 70/2015 e DGR 2040/15 ha ridotto la sua dotazione complessiva di posti letto a 336, compresi i posti letto di area psichiatrica riferiti al SPDC - servizio psichiatrico di diagnosi e cura - ed alla degenza della clinica psichiatrica; gestionalmente inseriti nel Dipartimento Assistenziale Integrato di Salute Mentale e Dipendenze Patologiche – DAISM-DP. E' articolato in tre dipartimenti inter-ospedalieri di seguito descritti:

DIPARTIMENTO MEDICO DEL P.O. AZIENDALE: è composto da 6 U.O. 3 complesse, 2 semplici dipartimentali, 1 semplice: U.O.C Medicina Interna Ospedale di Fidenza, U.O.C Neurologia Ospedale di Fidenza, U.O.C Cure Palliative Ospedale di Fidenza, U.O.S. Day Hospital Oncologico Ospedale di Borgotaro, U.O.S.D. Medicina Interna Ospedale di Borgotaro, U.O.S.D. Patologia Nefrologica-Dialisi a valenza provinciale.

DIPARTIMENTO CHIRURGICO DEL P.O. AZIENDALE: è composto da 10 U.O., 7 complesse, 2 semplici dipartimentali, 1 semplice: U.O.C. Chirurgia Generale Ospedale di Fidenza, U.O.C. Chirurgia Generale Ospedale di Borgotaro, U.O.C. Endoscopia Digestiva Ospedale di Fidenza, U.O.C. Ortopedia e Traumatologia Ospedale di Fidenza, U.O.C. Ortopedia e Traumatologia Ospedale di Borgotaro, U.O.C. Urologia Ospedale di Fidenza, U.O.S.D. Otorinolaringoiatria Ospedale di Fidenza, U.O.C. Ginecologia e Ostetricia Ospedale di Fidenza, U.O.S. Ginecologia e Ostetricia Ospedale di Borgotaro (nello specifico si segnala il superamento del punto nascita dell'Ospedale di Borgotaro reso operativo da ottobre 2017); l'U.O.S.D. Pediatria Ospedale di Fidenza

DIPARTIMENTO EMERGENZA URGENZA E DELLA DIAGNOSTICA è suddiviso in 3 aree omogenee e composto da 11 U.O., 7 complesse, 3 semplici dipartimentali, 1 semplice: **Area Omogenea di soccorso ed anestesia**, nella quale sono inserite l'U.O.C. Anestesia e Rianimazione e OTI Ospedale di Fidenza, l'U.O.C. Anestesia e Rianimazione Ospedale di Borgotaro, U.O.C. Pronto Soccorso e Medicina d'urgenza Ospedale di Fidenza, U.O.C. Emergenza Territoriale Ospedale di Fidenza, U.O.S.D. Punto Primo Intervento Ospedale di Borgotaro; **Area Omogenea di cardiologia**, nella quale sono inserite l'U.O.C. Cardiologia UTIC Ospedale di Fidenza, l'U.O.S. Riabilitazione Cardiologica Ospedale di Borgotaro, **Area Omogenea della Diagnostica**, nella quale sono inserite l'U.O.C. Radiologia Ospedale di Fidenza, l'U.O.C. Radiologia Ospedale di Borgotaro, l'U.O.S.D. Patologia Clinica Ospedale di Fidenza, l'U.O.S.D. Patologia Clinica Ospedale di Borgotaro.

Nell'anno 2016, a seguito del pensionamento del Direttore del Dipartimento Medico, è stato affidato l'interim al Direttore del Dipartimento di Emergenza-Urgenza e della Diagnostica, per iniziare il percorso di transizione ad una ulteriore riconfigurazione organizzativa, determinata dalla necessità di costituire il Dipartimento di Emergenza-Urgenza Interaziendale, a valenza Provinciale. Detto percorso si è sviluppato nell'anno 2017, con lo studio di fattibilità, ed arriverà alla concreta operatività nell'anno 2018.

Tabella n. 9: Strutture a gestione diretta

Codice Azienda	Codice struttura	Denominazione	Cod. Tipo struttura	Tipo struttura
102	080013	PRESIDIO OSPEDALIERO AZIENDALE composto da: OSPEDALE di FIDENZA e OSPEDALE "S.MARIA" di BORGO VAL DI TARO	01	Ospedale a gestione diretta

Tabella n.10: Posti letto nelle strutture a gestione diretta

POSTI LETTO DELLE STRUTTURE DIRETTAMENTE GESTITE (HSP12 2017)					
Codice Azienda	Codice struttura	ordinari	day hospital	Daysurgery	TOTALI
102	080013	310	19	7	336

OSPEDALI PRIVATI ACCREDITATI

Il privato accreditato, con 7 Strutture, rappresenta una parte consistente della rete ospedaliera provinciale (31,6% dei posti letto complessivi). L'offerta di ricovero è destinata ai residenti nella provincia, è governata dall'Azienda USL di Parma che esercita la propria funzione di committenza. Annualmente, nell'ambito dei contratti di fornitura, vengono definiti i fabbisogni di prestazioni di assistenza ospedaliera necessari a sostenere l'autosufficienza territoriale ed a contrastare il fenomeno della mobilità passiva.

La tipologia di offerta viene differenziata in base alle caratteristiche delle strutture ed è strettamente integrata con l'offerta pubblica, a cui non si sovrappone ma si integra in una logica di complementarità. Da segnalare, in particolare, la messa a disposizione di posti letto di lungodegenza-post acuzie, da parte dell'Ospedale Privato Città di Parma, per le necessità di trasferimento da acuto a post-acuto dell'Azienda Ospedaliero/Universitaria di Parma; e la programmazione dell'invio diretto di quantitativi di ricoveri da Pronto Soccorso di Azienda Ospedaliero/Universitaria presso gli Ospedali Privati multi-specialistici Città di Parma, Hospital Piccole Figlie e Val Parma Hospital. I volumi sono definiti nei singoli contratti entro il budget assegnato e sono previste modalità di interazione tra l'Azienda Ospedaliero/Universitaria di Parma, l'Azienda USL di Parma e gli Ospedali Privati Accreditati che partecipano al cruscotto provinciale del ricovero in acuzie, in caso di situazioni di eccezionale pressione dell'utenza sul Pronto Soccorso per aumentare le disponibilità. Inoltre, l'Ospedale Privato Accreditato Maria Luigia Hospital è pienamente integrato nel cruscotto provinciale dei ricoveri psichiatrici. Le strutture Ospedaliere private Accreditate Monospecialistiche di Riabilitazione sono inserite nella rete provinciale del ricovero in post-acuzie.

Tabella n.11: Strutture private accreditate

Codice Azienda	Codice struttura	Denominazione struttura	Stato dell'arte dell'accREDITamento	Tipologia
102	080206	CASA DI CURA CITTA' DI PARMA	Casa di cura accreditata	Polispecialistica
102	080207	HOSPITAL PICCOLE FIGLIE	Casa di cura accreditata	Polispecialistica
102	080208	VILLA MARIA LUIGIA	Casa di cura accreditata	Neuropsichiatrica
102	080209	CASA DI CURA VILLA IGEA	Casa di cura accreditata	Monospecialistica-Riabilitativa
102	080210	HOSPITAL VAL PARMA	Casa di cura accreditata	Medico-Riabilitativa
102	080253	FONDAZIONE DON CARLO GNOCCHI ONLUS	Casa di cura accreditata	Monospecialistica-Riabilitativa
102	080254	CENTRO CARDINAL FERRARI S.R.L.	Casa di cura accreditata	Monospecialistica-Riabilitativa

Tabella n.12: Posti letto nelle strutture private accreditate

POSTI LETTO PRESIDI IN CONVENZIONE (HSP13 2017)					
Codice USL	Codice struttura	ORD	DH	DS	TOTALI
102	080206	179	4	8	191
	080207	65	1	9	75
	080208	87	6	0	93
	080209	55	0	0	55
	080210	56	0	4	60
	080253	76	4	0	80
	080254	83	8	0	91
102 Totale		601	23	21	645

3.1.2 B) Obiettivi dell'esercizio relativi alla struttura ed alla organizzazione dei servizi

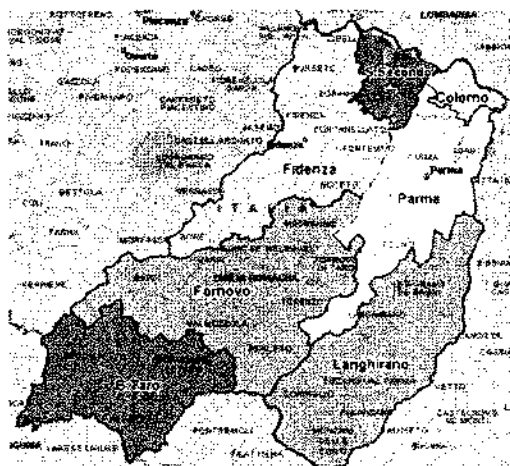


Figura 3- I bacini di gravitazione degli utenti

Nel 2017 i residenti la provincia di Parma hanno fruito di **65.872 ricoveri** prevalentemente presso l'AO universitaria di Parma, il **tasso standardizzato di ospedalizzazione** (consolidato con la mobilità passiva 2016) è pari a **147,9**.

La mappa mostra i "bacini gravitazionali" costruiti sui consumi degli utenti. Essi si sovrappongono solo parzialmente ai confini amministrativi dei distretti. Sono influenzati da una buona rete viaria (anche ad alta velocità) e dalla presenza di centri di specializzazione clinica.

L'Azienda Ospedaliero-Universitaria di Parma rappresenta il principale punto di riferimento dell'assistenza ospedaliera in provincia di Parma con il 55,8% di tutti i ricoveri, con punte massime del 98% per HIV, del 97,6% per le ustioni (l'AOU di Parma è sede di uno dei due centri grandi ustionati della regione Emilia-Romagna), dell'88,2% per traumatismi.

Alcuni aspetti caratterizzanti l'offerta ospedaliera:

- le categorie diagnostiche maggiormente oggetto di ricovero sono quelle relative a patologie dell'apparato muscoloscheletrico, cardiocircolatorio, e digerente e respiratorio che da sole rappresentano quasi il 43,3% di tutti i ricoveri a favore dei residenti.
- gli ospedali a gestione diretta della Ausl rappresentano sicuramente un punto di attrazione significativo. In evidenza i ricoveri per le malattie mentali (53,1%) e per le patologie dell'apparato riproduttivo maschile (32,9%); significativa la quota per gravidanza parto e puerperio (24,7%)
- le case di cura della provincia (19,3% dei ricoveri totali) svolgono un ruolo significativo nel trattamento dell'abuso di alcool e farmaci (62% del totale dei ricoveri), delle malattie dell'orecchio, naso, bocca e gola (35,9%), dell'apparato riproduttivo femminile (42,9%) e, in misura minore, delle malattie della pelle, tessuto sottocutaneo e mammella (33,4%).

Tabella n.13: Categorie diagnostiche oggetto di ricovero – Anno 2017

CATEGORIE DIAGNOSTICHE OGGETTO DI RICOVERO											
	AUSL	AOSP	CASA DI CURA CITTA' DI PARMA	HOSPITAL PICCOLE FIGLIE	VILLA MARIA LUGIA	CASA DI CURA VILLA IGEA	HOSPITAL VAL PARMA	FONDAZ. DON CARLO GNOCCHI ONLUS	CENTRO CARDINAL FERRARI S.R.L.	ALTRO RER	TOTALE
APP. MUSCOLOSCHELETR., TESS. CONNETTIVO	1.970	3.244	1.397	502	0	245	518	325	2	798	9.001
APP. CARDIOCIRCOLATORIO	1.521	5.090	525	344	0	0	350	460	0	248	8.538
APP. DIGERENTE	1.410	3.095	543	119	0	0	158	0	0	185	5.510
APP. RESPIRATORIO	902	3.913	204	144	0	0	192	0	0	117	5.472
GRAVIDANZA, PARTO E PUERPERIO	1.203	3.071	313	0	0	0	0	0	0	285	4.872
SISTEMA NERVOSO	674	2.657	292	89	0	18	88	70	21	154	4.063
RENE E VIE URINARIE	695	2.485	247	70	0	0	60	0	0	114	3.671
PERIODO NEONATALE	848	2.427	0	0	0	0	0	0	0	197	3.472
APP. RIPRODUTTIVO FEMMINILE	655	974	1.092	4	0	0	295	0	0	223	3.243
PELLE, TESSUTO SOTTOCUTANEO, MAMMELLA	194	1.379	381	329	0	0	130	0	0	101	2.514
FEGATO, VIE BILIARI E PANCREAS	491	1.561	119	47	0	0	31	0	0	160	2.409
ORECCHIO NASO BOCCA E GOLA	384	1.082	502	250	0	0	106	0	0	66	2.390
FATT. INFLUENZ. SALUTE ED IL RICORSO AI S.SANITARI	314	673	285	123	0	144	25	68	19	79	1.730
MIELOPROLIF. E NEOPLASIE SCARSAM. DIFFERENZIATE	97	1.073	55	49	0	0	3	0	0	152	1.429
APP. RIPRODUTTIVO MASCHILE	438	565	227	26	0	0	10	0	0	65	1.331
MALATTIE E DISTURBI MENTALI	678	245	112	17	182	0	13	0	0	30	1.277
ENDOCRINI METABOLICI NUTRIZIONALI	169	750	138	113	0	0	20	0	0	71	1.261
OCCHIO	11	784	14	46	0	0	1	0	0	121	977
SANGUE E ORGANI EMATOPOIET. SIST. IMMUNITARIO	107	646	62	16	0	0	11	0	0	15	857
MAL. INFETTIVE E PARASSITARIE	187	514	21	21	0	0	2	0	0	35	780
ABUSO ALCOOL/FARMACI DIST.MENTALI	127	13	113	1	119	0	0	0	0	3	376

ORG.INDOTTI											
TRAUMATISMI; AVVELEN. ED EFF. TOSSICI FARMACI	60	218	36	12	0	0	0	0	0	25	351
PRE MDC	14	126	0	0	0	0	0	0	0	18	158
TRAUMATISMI MULTIPLI	4	45	0	0	0	0	0	0	0	2	51
INFEZIONI DA HIV	0	50	0	0	0	0	0	0	0	1	51
MDC NON ASSEGNABILE	0	31	0	2	0	0	0	0	0	13	46
USTIONI	1	41	0	0	0	0	0	0	0	0	42
TOTALE	13.154	36.752	6.678	2.324	301	407	2.013	923	42	3.278	65.872

Nel sistema provinciale il modello organizzativo *"hub and spoke"*, rappresenta la modalità di produzione e distribuzione dell'assistenza ospedaliera secondo il principio delle reti integrate che prevede la concentrazione della casistica più complessa, o che necessita di più complessi sistemi produttivi, in un numero limitato di centri (hub). Gli hub trattano volumi di attività tali da garantire la miglior qualità dell'assistenza erogata ed il migliore utilizzo delle risorse organizzative disponibili. L'attività di tali centri è fortemente integrata, attraverso connessioni funzionali, con quella dei centri ospedalieri periferici (spoke) che assicurano l'assistenza per la casistica residua. Tale modello organizzativo riconosce nell'Azienda Ospedaliero-Universitaria di Parma una valenza di Polo di 2° livello (hub), secondo la nuova classificazione introdotta dal DM 70/2015, in quanto centro di produzione di servizi sanitari ad alta specializzazione per la cura dei pazienti la cui patologia richiede interventi tecnicamente di alta complessità. Il mix produttivo dell'Azienda Ospedaliero/Universitaria di Parma copre la quasi totalità del bacino di utenza provinciale, per la completezza delle discipline di alta specialità presenti. Gli ospedali dell'Azienda Unità Sanitaria Locale di Parma (Fidenza-Vaio e Borgotaro), organizzati nel Presidio Ospedaliero Aziendale, contribuiscono sia all'autosufficienza territoriale ed alla qualificazione dell'offerta di rete, attraverso alcune aree di eccellenza che sono state sviluppate in specifico per scelte programmatiche consolidate nel tempo (Ossigeno terapia Iperbarica, con bacino di utenza Regionale; sub-specialità di ambito neurologico quali il Centro per la Sclerosi Multipla). Anche gli ospedali privati accreditati, la cui produzione, attraverso una puntuale committenza, è orientata a perseguire obiettivi di sistema, contribuiscono sia a garantire l'autosufficienza territoriale che alla garanzia di strutture dell'offerta di alta specialità quali la neuroriabilitazione (codice 75) del Centro Cardinal Ferrari e la riabilitazione cardiologica (codice 56 MDC 5) del Centro Don Gnocchi di Parma.

La rete ospedaliera provinciale si fonda altresì su obiettivi qualificanti in tema di costruzione di reti cliniche integrate, di seguito descritte le principali:

- Polo neurologico provinciale
- Breast Unit
- Percorsi per pazienti oncologici e palliazione oncologica
- Gestione in rete del paziente cardiologico
- Programma Stroke Care
- Sistema di cure in area critica

3.2 Assistenza Territoriale

3.2.1 A) Stato dell'arte

L'azienda opera mediante 95 strutture pubbliche e 172 convenzionate (per un totale complessivo di 267 strutture). La tipologia e il tipo di assistenza erogata sono riassunte nelle seguenti tabelle.

STRUTTURE A GESTIONE DIRETTA

Tabella n. 14: Strutture territoriali pubbliche

Tipo struttura	Numero totale	TOTALE AZIENDA
ALTRO TIPO DI STRUTTURA TERRITORIALE	36	
AMBULATORIO E LABORATORIO	29	
STRUTTURA RESIDENZIALE	19	
STRUTTURA SEMIRESIDENZIALE	11	95

Tabella n. 15: Strutture territoriali pubbliche-Tipologia di assistenza erogata

Tipo struttura	S01	S02	S03	S04	S05	S06	S10	S12
ALTRO TIPO DI STRUTTURA TERRITORIALE	1			20	10	5		
AMBULATORIO E LABORATORIO	28	11	21					
STRUTTURA RESIDENZIALE					7	6	4	2
STRUTTURA SEMIRESIDENZIALE					2	1	8	
	29	11	21	20	19	12	12	2

STRUTTURE CONVENZIONATE

Tabella n.16: Strutture territoriali convenzionate

Tipo struttura	Numero totale	TOTALE AZIENDA
ALTRO TIPO DI STRUTTURA TERRITORIALE	9	
AMBULATORIO E LABORATORIO	24	
STRUTTURA RESIDENZIALE	83	
STRUTTURA SEMIRESIDENZIALE	56	172

Tabella n.17: Strutture territoriali convenzionate-Tipologia di assistenza erogata

Tipo struttura	S01	S02	S03	S05	S08	S09	S10	S12
ALTRO TIPO DI STRUTTURA TERRITORIALE	3	1		1	5			
AMBULATORIO E LABORATORIO	21	14	4					
STRUTTURA RESIDENZIALE				16		46	19	2
STRUTTURA SEMIRESIDENZIALE						34	22	
	24	15	4	17	5	80	41	2

STRUTTURE CONVENZIONATE EX ART. 26 L. 833/78

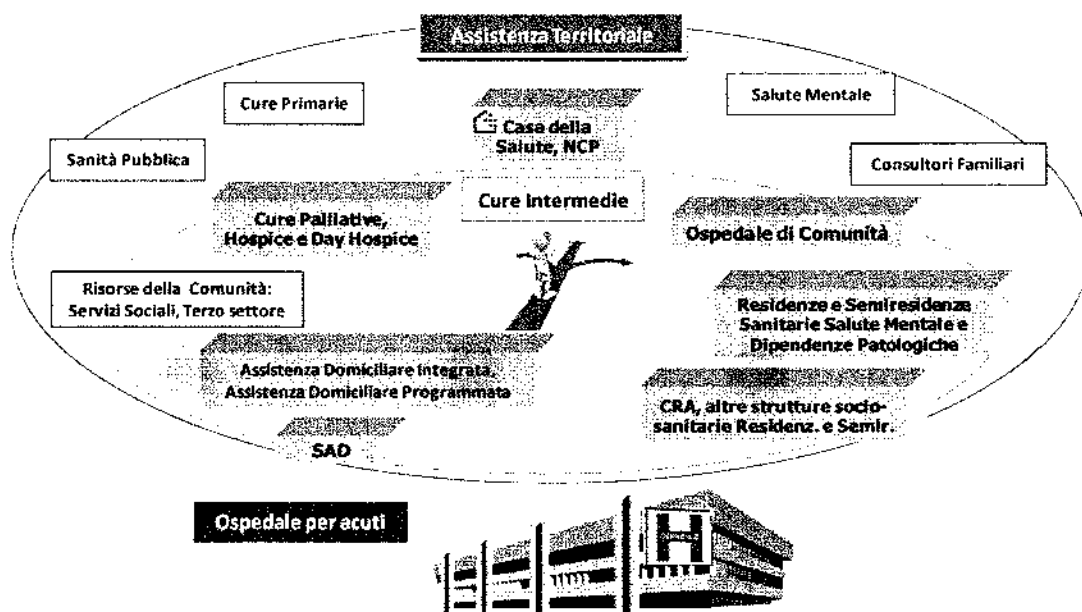
Nel territorio di competenza dell'Azienda USL di Parma è presente un istituto, o centro di riabilitazione, convenzionato ex art. 26 della Legge 833/78 (Fondazione Don Carlo Gnocchi) per complessivi 18 posti letto residenziali e nessun posto letto semiresidenziale (Tabella n.18). Si tratta di posti letto dedicati a soggetti affetti da minorazioni fisiche e psichiche, non compresi nella rete ospedaliera, per accedere ai quali è necessaria una specifica autorizzazione dell'Azienda USL di residenza dell'assistito. Il bacino di utenza è prevalentemente extra-regionale.

Tabella n. 18: Strutture convenzionate ex. Art. 26 (RIA 11 2017)

Codice Regione	Codice USL	Codice Struttura	Denominazione Struttura	Assistenza Residenziale Posti Letto	Assistenza Semiresidenziale Posti Letto	Tipo Struttura
080	102	080253	Fondazione Don Carlo Gnocchi	18	0	Privato Convenzionato

CURE INTERMEDIE

La rete delle **Cure Intermedie**, ormai in una fase di sviluppo avanzato, dispone di servizi integrati, sanitari e sociali, residenziali e domiciliari erogati nel contesto dell'assistenza primaria, rispondendo appieno all'esigenza prioritaria di massimizzare il recupero dell'autonomia e di mantenere il paziente più prossimo possibile al suo domicilio. E' possibile, così, assicurare assistenza a pazienti complessi e non autosufficienti o terminali in alternativa al ricovero ospedaliero o come completamento di un percorso diagnostico-terapeutico-riabilitativo iniziato in ospedale. Sono già operativi 30 posti letto presso la Casa della Salute di San Secondo (10 p.l. di Ospedale di Comunità, 10 p.l. di Rehabilitation Week Hospitale e 10 p.l. di Lungoassistenza); 18 p.l. di Lungoassistenza sono stati attivati presso lo stabilimento di Borgotaro. Posti letto di cure intermedie sono stati attivati anche strutture socio sanitarie, 6 posti letto presso l'ASP "San Mauro Abate di Colorno, 6 presso la CRA di Collecchio e 6 presso il Centro Cure Progressive di Langhirano.



ASSISTENZA SPECIALISTICA AMBULATORIALE

Si tratta del principale sistema di cure, per numero di prestazioni erogate sul territorio provinciale, dedicato anche a pazienti con problemi clinici complessi, ai quali viene assicurata una presa in carico integrata secondo il modello organizzativo del day service. Nel 2017 l'Azienda USL di Parma ha assicurato oltre 5.000.000 di prestazioni ai cittadini residenti nella provincia di Parma attraverso l'erogazione diretta (Ospedali Aziendali e Poliambulatori USL), i contratti di fornitura (Azienda Ospedaliero-Universitaria di Parma e Privato Accreditato), una parte residuale è stata usufruita in mobilità passiva infra ed extra regionale. Nelle tabelle sottostanti vengono indicate le sedi di erogazione di assistenza specialistica ambulatoriale suddivise per distretto.

Tabella n. 17: Strutture ambulatoriali Distretto di Parma

DISTRETTO DI PARMA	
STRUTTURE PUBBLICHE	STRUTTURE PRIVATE ACCREDITATE
Casa della Salute Parma Centro	Città di Parma
Polo Parma Est	Piccole Figlie
Casa della Salute Carmignani	Fondazione Don Carlo Gnocchi
Casa della Salute Pintor	Laboratorio CERB
Casa della Salute di Colorno	Centro Diagnostico Europeo Dalla Rosa Prati
Polo Socio Sanitario Via Verona (W. Preti)	Centro MEDI
Poliambulatori Azienda Ospedaliero/Universitaria	Centro M.F.R.
	Centro Fisioterapico Maria Luigia
	Poliambulatorio MA.BA

Tabella n. 18: Strutture ambulatoriali Distretto di Fidenza

DISTRETTO DI FIDENZA	
STRUTTURE PUBBLICHE	STRUTTURE PRIVATE ACCREDITATE
Polo Fidenza	Città di Fidenza
Poliambulatorio Ospedale Fidenza	Laboratorio Analisi Check Up
Casa della Salute di San Secondo	Terme di Salsomaggiore
Casa della Salute di Busseto	Casa di Cura Villa Igea
Polo Noceto	Petrelli Francesco Odontoiatria
Polo Salsomaggiore Terme	

Tabella n.19: Strutture ambulatoriali DistrettoSud-Est

DISTRETTO SUD-EST	
STRUTTURE PUBBLICHE	STRUTTURE PRIVATE ACCREDITATE
Casa della Salute di Langhirano	Hospital Val Parma
Casa della Salute di Collecchio	Studio Medico FKT Lecce & Ape
Casa della Salute di Traversetolo	Studio Fisiokinesiterapico Righelli
	Laboratorio Redi
	Villa Maria Luigia
	Centro Medico Soteria
	Dialpoint

Tabella n. 20: Strutture ambulatoriali Distretto Valli Taro-Ceno

DISTRETTO VALLI TARO-CENO	
STRUTTURE PUBBLICHE	STRUTTURE PRIVATE ACCREDITATE
Poliambulatorio Ospedale di Borgo Val di Taro	Poliambulatorio Mater Gratiae
Polo Fornovo	Poliambulatorio Medical Thermae
Polo Bardi	Polo Odontoiatrico Medesano
Casa della Salute di Bedonia	Dialcenter
Casa della Salute di Medesano	

CENTRI RESIDENZIALI PER LE CURE PALLIATIVE (HOSPICE)

Sono strutture, a bassa valenza sanitaria e ad elevata componente assistenziale, finalizzate all'assistenza temporanea di pazienti terminali non assistibili a domicilio, diffuse sul territorio provinciale. La diffusione

capillare sul territorio è finalizzata a consentire il minor disagio possibile negli spostamenti dei famigliari che prestano assistenza al malato terminale e con forte connessione tra residenza e luogo di ospedalizzazione del malato terminale.

Tabella n.21: Posti disponibili in centri per cure palliative (Hospice)

Distretto	Struttura	Posti Letto
Parma	Hospice Piccole Figlie	16
Fidenza	Hospice Fidenza	15
Sud-Est	Centro Cure Progressive	10
Valli Taro-Ceno	Hospice "La valle del sole"	8
TOTALE		49

I CONSULTORI FAMILIARI

I Consultori familiari si occupano della tutela e della promozione della salute sessuale e riproduttiva della donna, della coppia e della famiglia. Negli ultimi anni sono state sviluppate linee di intervento che hanno visto nuove progettualità e una rimodulazione degli interventi degli operatori dei consultori, con particolare riferimento al percorso nascita, all'età adolescenziale, alle tematiche della menopausa.

Tabella n.22: Distribuzione sedi consultori

Distretto	n. sedi
Parma	6
Fidenza	6
Sud-Est	10
Valli Taro-Ceno	8
TOTALE	30

All'interno dei consultori sono presenti anche servizi specifici dedicati a definite fasce di popolazione :

- spazio donne immigrate, spazio ad accesso libero e gratuito, dedicato alle donne immigrate, con tutte le attività proprie dei consultori e con percorsi facilitati in presenza di mediatori culturali;
- spazio giovani , spazio ad accesso libero e gratuito, dedicato ai ragazzi e ragazze tra i 14 e i 20 anni, con attività socio sanitarie, e importanti attività di prevenzione e educazione sanitaria;
- spazio giovani adulti , dedicato ai giovani tra i 20 e i 34 anni, ad accesso libero, con attività di educazione sanitaria e assistenziale rivolte prevalentemente alla salute riproduttiva , alla preservazione della fertilità, alla consapevole pianificazione familiare.

STRUTTURE PROTETTE E CENTRI DIURNI PER ANZIANI

L'offerta di strutture residenziali accreditate, destinate all'accoglienza e alla cura degli anziani non autosufficienti, e di servizi semiresidenziali, finalizzati ad offrire agli anziani non autosufficienti occasioni di

socializzazione, attività di riattivazione delle capacità residue e importante sostegno alle famiglie, negli anni successivi all'introduzione del Fondo Regionale per la Non Autosufficienza (FRNA) ha registrato una diffusa distribuzione sul territorio provinciale.

Tra i diversi scopi del FRNA vi è anche lo sviluppo e la qualificazione di una rete integrata di servizi flessibili, distribuiti in modo omogeneo nei vari territori, centrati sui bisogni delle persone non autosufficienti e di chi vive accanto a loro e se ne prende cura.

Il FRNA è programmato e deliberato dalla Giunta regionale in collaborazione con la "cabina di regia" regionale per il Welfare e sottoposto al confronto ed al parere delle parti sociali.

È progettato attraverso il piano annuale delle attività, elaborato dal Comitato di Distretto e dal Direttore del Distretto sulla base delle indicazioni della Conferenza Territoriale Sociale e Sanitaria (CTSS) che approva il riparto delle risorse tra i Distretti dell'Azienda USL, luoghi deputati alla programmazione ed al governo dei servizi necessari alla popolazione di riferimento.

A partire dall'anno 2012, a fronte della stabilità delle risorse assegnate e dell'aumento dei costi dei servizi determinato dal processo di accreditamento, si è registrata una diminuzione dei posti accreditati e contrattualizzati nelle Case residenze e nei Centri Diurni, finalizzata a salvaguardare l'offerta dei servizi a sostegno della domiciliarità.

Tabella n.23: Struttura dell'offerta residenziale anziani

Distretto	Case di Riposo		Case/Residenze per Anziani (CRA)		Comunità Alloggio/Appartamenti protetti		Centri Diurni	
	n.	p.l.	n.	p.l. acc.	n.	p.l.	n.	p.l. acc.
Parma	1	21	14	773	15	249	13	266
Fidenza	7	253	11	382	7	103	9	114
Valli Taro Ceno	5	168	9	222	7	75	8	30
Sud-Est	1	60	9	256	5	61	9	70
Totale	14	502	43	1.633	34	488	39	480

Tabella n.24: Posti accreditati finanziati FRNA nelle CRA

Distretto	Pop.>75 al 01/01/17	Posti accreditati al 31/12/17	Parametro raggiunto 2017
Parma	26.579	773	2,91
Fidenza	13.299	382	2,87
Valli Taro-Ceno	7.112	222	3,12
Sud-Est	9.201	256	2,78
Totale	56.191	1.633	2,91

Tabella n.25: Progetti finanziati FRNA in Comunità Alloggio e Alloggi con Servizi

Distretto	Progetti attivi al 31/12/17
Parma	0
Fidenza	9
Valli Taro-Ceno	4
Sud-Est	30
Totale	43

Tabella n.26:Posti accreditati finanziati FRNA nei Centri Diurni

Distretto	Pop.>75 al 01/01/2017	Posti acc. al 31/12/2017	Parametro raggiunto 2017
Parma	26.579	266	1,00
Fidenza	13.299	114	0,86
Valli Taro-Ceno	7.112	30	0,42
Sud-Est	9.201	70	0,76
Totale	55.725	480	0,85

CENTRI DISTURBI COGNITIVI

L'Azienda USL di Parma ha realizzato il progetto demenze attraverso la valorizzazione e l'integrazione di competenze professionali, già presenti nel territorio provinciale, coinvolgendo una pluralità di partners istituzionali, attivando due consultori:

- Il Consultorio Demenze di Parma, che si rivolge alla popolazione dei Distretti di Parma e Sud-Est;
- il Consultorio Demenze di Fidenza, che si rivolge alla popolazione dei Distretti di Fidenza e Valli Taro-Ceno.

I consultori garantiscono percorsi diagnostico-terapeutici strutturati e rappresentano il principale riferimento degli eventi informativi e formativi rivolti ai famigliari, ai Medici di Medicina Generale, agli operatori della rete dei servizi ed al personale di assistenza privato.

L'Azienda USL nel recepire il nuovo progetto Regionale Demenze contenuto nella DGR 990/2016 e relativo Piano Nazionale Demenze intende sviluppare una programmazione atta a iniziare a progettare percorsi di cura per i soggetti con demenza.

SALUTE MENTALE-DIPENDENZE PATOLOGICHE

Il Dipartimento Assistenziale Integrato di Salute Mentale e Dipendenze Patologiche (DAI-SMDP) comprende le Aree Disciplinari di Neuropsichiatria dell'Infanzia e Adolescenza, Dipendenze Patologiche,

Psichiatria Adulti, è presente nei quattro distretti dell'Azienda USL con una Unità Operativa di NPJA, un CSM e un Ser.D. L'organizzazione del DAI-SMDP è stata modificata con la delibera 110/2016 che ha portato alla costituzione della UO "Psichiatria e psicologia clinica infanzia e adolescenza" di Parma nella quale è integrata anche la RTI-Minori di San Polo di Torrile e alla definizione della UO "Residenze Psichiatriche e Psicopatologia Forense" all'interno della quale opera la Residenza per l'Esecuzione delle Misure di Sicurezza (REMS).

Neuropsichiatria dell'Infanzia e dell'Adolescenza

La Neuropsichiatria dell'Infanzia e dell'Adolescenza (NPJA) si occupa dei disturbi neurologici, neuromotori, neuropsicologici, psichiatrici e psicologici dell'infanzia e dell'adolescenza. Svolge attività specialistica di prevenzione, diagnosi, terapia e riabilitazione per i soggetti in età evolutiva (0-17 anni) e per le loro famiglie.

Dipendenze Patologiche

La missione dell'Area Dipendenze Patologiche del DAISM-DP consiste nella tutela e promozione della salute, nella cura, nel recupero e nella prevenzione della condizione di dipendenza patologica. L'Area Dipendenze Patologiche dell'AUSL di Parma si articola in Sert distrettuali sempre più integrati con i CSM e collegati con la NPJA ed un **Programma** con funzioni di coordinamento, indirizzo, unitarietà degli interventi.

Psichiatria Adulti

La Psichiatria Adulti si occupa della diagnosi, cura e riabilitazione dei disturbi mentali della popolazione adulta. Contribuisce alla prevenzione del disagio ed alla promozione del benessere psichico e sociale dei cittadini attraverso la programmazione congiunta con gli enti locali e l'attuazione di interventi socio-sanitari integrati. Realizza i propri interventi in ambito territoriale, semi-residenziale, residenziale e ospedaliero. I **Centri di Salute Mentale (CSM)** assicurano la continuità assistenziale mantenendo la titolarità e la responsabilità dei percorsi di cura svolti anche nei settori semiresidenziale, residenziale ed ospedaliero.

Il DAI-SMDP è dotato di attività Semiresidenziali e di Residenze Sanitarie e Socio – Sanitarie a diversi livelli di assistenza rimodulate dopo l'espletamento della gara per l'affidamento dei servizi sociosanitari. (Tabella n. 24). Al fine di un coordinamento e per favorire l'evoluzione dell'assetto dei servizi e la massima personalizzazione degli interventi, nel 2016 è stata istituita la UO "Trattamenti psicosociali integrati e intensivi".

La rete ospedaliera psichiatrica è assicurata da **Servizi Psichiatrici Ospedalieri a direzione Universitaria**(SPDC e SPOI) e dai posti SPOI convenzionati presso l'Ospedale privato "Maria Luigia". Il Servizio è provvede all'erogazione degli interventi di competenza ospedaliera negli ambiti dell'emergenza-urgenza e nei collegamenti coi servizi territoriali. Garantisce un'attività ambulatoriale per visite specialistiche integrata nel Programma "Leggieri" e, in funzione dell'afferenza universitaria, ha competenze didattiche oltre che assistenziali.

Tabella n.27: Struttura dell'offerta ospedaliera e residenziale salute mentale adulti

Distretto	Denominazione struttura	Sanitaria	Socio - Sanitaria	Gestione	Posti
Parma	Residenza "Santi" - Parma	RSTI		Ausl	20
	OPA Maria Luigia	SPOI		Privato conv.	8
	OPA Maria Luigia	RSTI		Privato conv.	10
	OPA Maria Luigia	RSTI Specialistica		Privato conv.	16
	OPA Maria Luigia	RTE		Privato conv.	5
	SPDC	Plospedalieri		AUSL	15
	SPOI (Clinica Psichiatrica)	pi ospedalieri		AUSL	16
	Residenza Esecuzione Misure di Sicurezza	Trattamento REMS		AUSL	10
	Comunità. "Casamica" - Parma		Comunità Alloggio	Cons. Zenit (Pro.Ges)	14
	Appartamenti P.le Passo Ticchiano - Parma		GA	Cons. Solid. Soc. (Sirio)	6
	Appartamento Via Solferino - Parma		GA	Cons. Solid. Soc. (Avalon)	6
	Appartamento Via Cocconcilli - Parma		GA	Cons. Solid. Soc. (Cabiria)	5
	Appartamenti Via Mamiani Della Rovere- Parma		Comunità Alloggio	Cons. Zenit (Pro.Ges)	8
	"l'Maggio" - Colorno	RTE		Ausl	10
	S.Polo di Torrile	RS per minori		Ausl	8+1
Taro Ceno	Centro Diurno "F.Santi"	Centro Diurno		Ausl	25
	Gruppo Appartamento Corsini		GA	Auroradom us	12+2
	"In Volo"	RSTSR		Onlus L'Orizzonte	2
Sud - Est	Comunita' alloggio Appennino		Comunità Alloggio	Auroradomus	20
	"La Fattoria" di Vigheffio	RTE		Pro.Ges	11
	Gruppo Appartamento "Armonia" Felino			KSC	5+1
Fidenza	Gruppo Appartamento "La Barchessa" Vigheffio		GA	Pro.Ges	6
	Gruppo Appartamento - Salsomaggiore		GA	Cons. Zenit (Pro.Ges)	4
	P.R.P. - Fidenza	RSTI		Ausl	10
	Comunità "Il Villino"	RSTSR		Pro.Ges	20
	GA Fidenza		GA	Cons. Zenit (Pro.Ges)	1+1
	GA Villino di Pontetaro		GA	Cons. Zenit (Pro.Ges)	6+1

I Programmi del DAISM-DP

I Programmi sono complessi di attività che assicurano l'unitarietà della programmazione, dell'organizzazione e della valutazione di specifici percorsi diagnostici, terapeutici e assistenziali. Afferiscono ad aree di particolare interesse implicanti il coinvolgimento di competenze di varie strutture complesse e talora di diversi dipartimenti. I Programmi attualmente attivi nel DAISM-DP sono i seguenti:

Programma Dipendenze Patologiche

Il Programma Dipendenze Patologiche svolge funzioni di coordinamento, indirizzo, unitarietà degli interventi nell'ambito delle dipendenze patologiche. Al Programma afferiscono alcune funzioni a valenza provinciale: Unità di strada, Coordinamento dei rapporti con gli Enti Ausiliari, Osservatorio Epidemiologico. Il Nucleo Assistenza e Riabilitazione dei detenuti tossicodipendenti (NART) dal 2014 è integrato nella Unità operativa Semplice (UOS) "Salute mentale dipendenze patologiche negli Istituti Penitenziari".

Programma Adolescenza e Giovane Età

Il Programma dipartimentale per l'Adolescenza e la Giovane Età fornisce risposte alla psicopatologia dell'adolescenza, a partire dai servizi di NPIA, mediante azioni di integrazione tra le competenze presenti nelle UO di Psichiatria Adulti e Ser.T, nonché un forte collegamento con professionisti ed agenzie (Pediatri di Libera Scelta, Medici di Medicina Generale, insegnanti, Consultori Giovani, servizi di prossimità, Servizi Sociali etc.) che incontrano gli adolescenti e devono essere messi in grado di identificare precocemente l'insorgenza di disturbi potenzialmente gravi, avviando interventi tanto più efficaci quanto più tempestivi.

Programma per i Disturbi dello Spettro Autistico

Il Programma per i Disturbi dello Spettro Autistico è integrato nella UOC di NPIA assicura attenzione ai processi di promozione, diagnosi precoce, qualificazione dei percorsi di cura in materia di appropriatezza e continuità assistenziale.

L'Azienda USL ha costituito formalmente un team aziendale coerente a quanto definito dalla Regione Emilia-Romagna con le DGR n. 318/2008, 378/2011 e 212/2016 "Programma Regionale Integrato per l'assistenza territoriale delle persone con disturbi dello spettro autistico (PRI-A): obiettivi 2016-18" con l'individuazione di referenti per le persone adulte affette da Autismo in ogni Centro di Salute Mentale che lavora in continuità con la NPIA.

Il Programma si raccorda con la struttura di riferimento per l'Area Vasta Emilia Nord e integra anche i servizi sociali degli Enti locali, la Fondazione Bambini e Autismo, la Cooperazione sociale, Associazioni dei familiari, Ufficio scolastico e l'Università di Parma con la quale è stato predisposto uno specifico protocollo per favorire l'accesso all'università delle persone affette da Autismo.

Il Programma per i Disturbi del Comportamento Alimentare

Nel 2017 è stato sottoscritto il PDTA DCA interaziendale, con l'Azienda Ospedaliero - Universitaria di Parma e le strutture private specialistiche, in particolare l'Ospedale Privato Accreditato "Maria Luigia" e la Residenza "In Volo" di Pellegrino Parmense. Il Programma assicura attenzione ai processi di promozione della salute e prevenzione dei DCA e qualificazione in materia di appropriatezza e continuità assistenziale. L'Azienda USL di Parma, ha individuato formalmente un team aziendale, con articolazioni distrettuali presso le Case della Salute, dedicato alla assistenza ai DCA coerentemente a quanto definito dalla Regione Emilia-Romagna. Il Programma si raccorda con la struttura di riferimento per l'Area Vasta Emilia Nord (AVEN) e col Tavolo Regionale DCA.

È attivo a Parma un servizio telefonico "Filo Diretto A.B." (Anoressia, Bulimia), gestito dall'Associazione di auto-mutuo-aiuto e di volontariato "Sulle ALI delle MENTI". E' inoltre attiva l'associazione "Cibo e Gioia"

MEDICINA GENERALE

Relativamente alla medicina generale, l'Azienda opera mediante 280 medici di base, che assistono complessivamente una popolazione pari a **382.381** unità e 60 pediatri di libera scelta, che assistono complessivamente una popolazione pari a **54.503** unità.

Tabella n.28: Medici di medicina generale, pediatri di libera scelta

USL	Medici di Base	Popolazione adulta assistita*	Pediatri	Popolazione in età pediatrica assistita*
102	280	382.381	60	54.531

*Popolazione media assistita all'01/07/17

I 280 Medici di Medicina Generale (MMG) sono distribuiti nelle seguenti forme associative

- 152 in 31 medicine di gruppo (54,3%)
- 86 in 20 medicine in rete (30,7%)
- 42 non sono in forma associativa di Tipologia Gruppo o Rete e operano singolarmente (15,0%)

I 60 Pediatri di Libera Scelta (PLS) sono distribuiti nelle seguenti forme associative

- 18 in 7 pediatrie di gruppo (30,0%)
- 19 in 3 pediatrie in rete (31,7%)
- 23, il 38,3%, non sono in forma associativa di Tipologia Gruppo o Rete e operano singolarmente

I Medici di Continuità Assistenziale (MCA) sono 146 ed operano in 20 punti di Continuità Assistenziale. Altre 6 sedi di Continuità Assistenziale sono gestite in convenzione ed integrate con il sistema di emergenza/urgenza.

I Professionisti delle Cure Primarie, nel loro complesso, operano nei Nuclei di Cure Primarie, forma organizzativa caratterizzata da un modello che favorisce l'integrazione interprofessionale attraverso il maggior coinvolgimento, in particolare, dei MMG e degli infermieri nelle attività distrettuali – anche al fine di migliorare i livelli di appropriatezza organizzativa e di appropriatezza clinica – e consente ai cittadini un'accresciuta accessibilità alle cure primarie, con un'ampia fascia di apertura degli studi medici.

In ogni Distretto insiste un Dipartimento Cure Primarie, quattro Dipartimenti che sono articolati in 21 Nuclei delle Cure Primarie :

Tabella n.29: Distribuzione dei Nuclei delle Cure Primarie

Parma 8 NCP	Fidenza 6 NCP	Sud-Est 3 NCP	Valli Taro-Ceno 4 NCP
Lubiana-San Lazzaro	Fidenza	Collecchio	Medesano
Cittadella-Montanara	Salsomaggiore	Langhirano	Alta Val Taro
Molinetto	San Secondo P.se,	Traversetolo	Bassa Val Taro
Pablo	Busseto		Val Ceno
Centro	Fontanellato		
San Leonardo	Noceto		
Colorno-Torrile			
Sorbolo-Mezzani			

I Nuclei di Cure Primarie costituiscono le Unità Organizzative di base del sistema delle cure primarie e il luogo privilegiato per perseguire gli obiettivi di continuità assistenziale, di integrazione delle attività territoriali, di governo clinico in relazione agli obiettivi di salute e miglioramento della qualità assistenziale. Attraverso l'azione congiunta delle figure professionali che li compongono (Medici di Medicina Generale, Pediatri di Libera Scelta, Infermieri, Ostetriche, Specialisti Ambulatoriali, Operatori Sociali ecc.), si rende possibile lo sviluppo del modello di reti integrate fondato sul sistema di autonomia e responsabilità, al fine di rispondere alle necessità assistenziali dei cittadini. Per ogni Nucleo di Cure Primarie è individuato un coordinatore medico di medicina generale scelto tra i professionisti che compongono il Nucleo e dagli stessi proposto, il quale, all'interno dell'organizzazione territoriale, assicura coerenza con gli obiettivi assistenziali ed il collegamento con il DCP di riferimento, svolge funzioni di facilitatore dei processi e di integrazione dei professionisti presenti nel NCP. Analogamente viene individuato per ogni nucleo delle cure Primarie un coordinatore infermieristico e tecnico il cui ruolo e funzioni sono declinate nel capitolo relativo al servizio Infermieristico e Tecnico delle Cure Primarie. Nei Distretti Sud Est e Valli Taro e Ceno sono presenti anche Coordinatori di Sub-Area di Nucleo Cure Primarie.

L'estensione della fascia oraria di accessibilità degli ambulatori dei MMG alla 7a ora (C2) ed oltre la 7a (C3) è così distribuita:

Tabella n.30: Estensione fascia oraria negli ambulatori dei MMG

Distretto	C2 (estensione fascia oraria 7a ora)	C3 (estensione fascia oraria > 7a ora)
Parma	114 MMG (85,4%)	108 MMG (77,4%)
Fidenza	61 MMG (91%)	55 MMG (80,6%)
Sud-Est	36 MMG (77,1%)	33 MMG (70,8%)
Valli Taro-Ceno	28 MMG (100%)	28 MMG (100%)
Totale Azienda	239 MMG (86,9%)	224 MMG (79,5%)

3.2.2 B) Obiettivi dell'esercizio relativi alla struttura ed alla organizzazione dei servizi

ASSISTENZA SPECIALISTICA AMBULATORIALE

Le azioni svolte nel 2017 sono state orientate a dare continuità alle azioni intraprese e a garantire la piena applicazione della DGR 925/11 secondo le linee di indirizzo tracciate nel "Programma attuativo provinciale per il governo dei tempi di attesa 2010-2012", approvato dalla Conferenza Territoriale Sociale e Sanitaria nella seduta del 26/08/11, che riprende, soprattutto, il tema dell'appropriatezza quale asse portante di tutti gli interventi nel settore. Sono altresì proseguite le azioni finalizzate a dare piena applicazione alla DGR 1735/14 con azioni volte al sostegno del Piano Straordinario per il governo dei tempi di attesa, ed alla DGR 1056/15 "Riduzione delle liste di attesa per l'accesso alle prestazioni sanitarie".

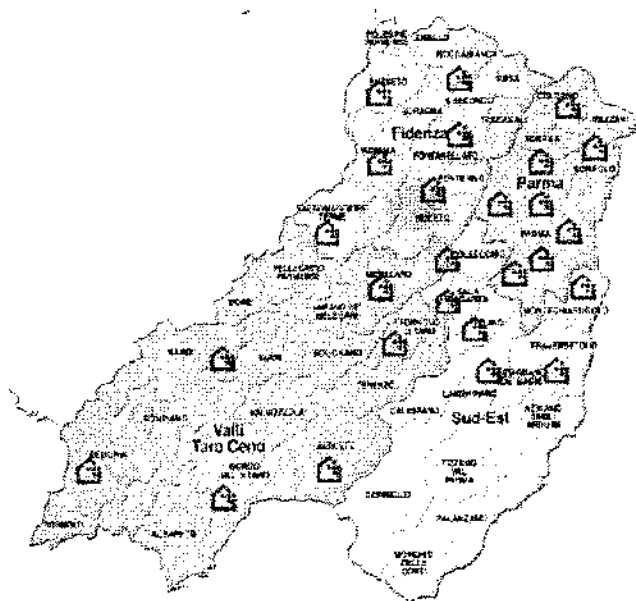
CASE DELLA SALUTE

Nella Ausl di Parma si sta realizzando un sistema di assistenza che pone alla sua base il concetto di "patient centred primary care", come fondamentale linea di indirizzo per l'innovazione e il miglioramento della qualità dell'assistenza sanitaria. Su tale concetto, si stanno realizzando **26 Case per la salute: 17 (66%) già attive** e le altre in apertura nei prossimi anni. Nella Casa per la salute si cerca di garantire:

- facilità di accesso alle cure (tempestività della risposta, facilità di comunicazione con i professionisti);
- coinvolgimento del paziente nelle scelte e nella gestione delle cure (supporto all'autocura, counseling);
- pro-attività degli interventi (utilizzo di registri di patologia, sistemi di programmazione delle visite e di allerta dei pazienti che facilitano il follow-up, ecc.);
- il coordinamento delle cure (tra i diversi professionisti) e la continuità dell'assistenza (tra differenti livelli organizzativi) anche attraverso lo sviluppo delle reti informatiche orizzontali e verticali.

In ognuna delle Case della Salute opererà un team multiprofessionale e multidisciplinare in grado di fornire da una parte prestazioni cliniche di qualità e dall'altra una vasta gamma di interventi preventivi e di promozione della salute in una prospettiva di medicina di iniziativa.

Figura 4: Le Case della Salute Previste per la Ausl di Parma



Case della Salute programmate

Tabella n.31: Tipologia Case della Salute programmate

Distretto	Grande	Media	Piccola	Totale
Parma	3	1	4	8
Fidenza	2	1	3	6
Sud Est	1	2	3	6
Valli Taro e Ceno	2	2	2	6
Totale	8	6	12	26

Case della Salute attive

Tabella n.32: Tipologia Case della Salute attive

Distretto	Grande	Media	Piccola	Totale
Parma	3	0	1	4
Fidenza	1	1	1	3
Sud Est	1	2	3	6
Valli Taro e Ceno	0	2	2	4
Totale	5	5	6	17

La DGR 2128/2016 ha introdotto innovazioni significative, riprendendo e valorizzando le migliori esperienze maturate in questi anni dalle diverse Aziende, e introducono una serie di elementi che modificano non solo a livello terminologico, il quadro di riferimento, richiedendo a ciascuna Azienda un nuovo sforzo di adeguamento e sviluppo. Di seguito riportiamo gli elementi più significativi:

1. **TIPOLOGIA CDS:** Si passa da una definizione tipologica delle CdS basata su criteri dimensionali (CdS Piccola, Media, Grande) ad una incentrata sulle caratteristiche di complessità (CdS Bassa Complessità e Medio-Alta Complessità) e di relazione con la rete delle altre strutture (CdSHub e Spoke).
2. **AREE INTEGRATE DI INTERVENTO:** viene introdotto il concetto di "Aree integrate di intervento" come tentativo di superare, in una logica di integrazione professionale e organizzativa, la segmentazione a volte eccessiva dei nostri servizi. L'introduzione delle Aree Integrate enfatizza l'ottica funzionale spingendo verso l'adozione di meccanismi organizzativi di coordinamento basati sulla relazione interprofessionale.
3. **REFERENTI CLINICO E REFERENTE ORGANIZZATIVO:** la formalizzazione di due ruoli (non gerarchici ma, ancora una volta funzionali) di coordinamento all'interno delle CdS di Medio/Alta complessità sancisce la necessità (già affrontata e riconosciuta a livello aziendale con la Delibera 525/2014) di riconoscere, affrontare e gestire in modo strutturato e organico le ricadute sull'organizzazione e sulle sue performance cliniche.
4. **BOARD:** la formalizzazione di un luogo collegiale di governo della CdS è forse il tratto che meglio rappresenta la nuova direzione di sviluppo delle CdS, coinvolgendo in modo strutturato e costante l'intera comunità dei professionisti nella governance del servizio, con un percorso di individuazione delle priorità, condivisione delle azioni di miglioramento e governo collegiale delle stesse che impone nuovi ambiziosi obiettivi a tutti i professionisti, e nuovi compiti di indirizzo e coordinamento alle strutture aziendali di riferimento, a partire dalle Direzione dei Dipartimenti delle Cure Primarie.
5. **I RAPPORTI CON LA COMUNITA':** la DGR 2128/2016 riporta in modo forte e chiaro la necessità di costruire, mantenere e sviluppare rapporti strutturati e di collaborazione con gli stakeholder delle comunità di riferimento (EELL, mondo del volontariato, Associazionismo) come strumento per favorire il coinvolgimento e l'empowerment dell'utenza dei nostri servizi. Questo ci impegna a rendere più strutturato, diffuso e costante un impegno di inclusione e partecipazione che in questi anni è indubbiamente cresciuto anche nella nostra Azienda, pur con modalità e intensità molto differenziate

Nella tabella seguente la correlazione tra la classificazione ex DGR 291/10 e la DGR 2128/16 rispetto alla pianificazione aziendale delle Case della Salute:

Tabella n. 33: Riclassificazione Case della Salute ex DGR 2128/16

	Casa della Salute	Distretto	Tipologia 291/2010	Tipologia 2128/2016	Attive	Da attivare
1	Busseto	Fidenza	Media	Medio/Alta complessità	X	
2	San Secondo P.se	Fidenza	Grande	Medio/Alta complessità	X	
3	Fontanellato	Fidenza	Piccola	Bassa complessità	X	
4	Noceto	Fidenza				X
5	Fidenza	Fidenza				X
6	Salsomaggiore Terme	Fidenza				X
7	Colorno	Parma	Grande	Medio/Alta complessità	X	
8	Parma Centro	Parma	Grande	Medio/Alta complessità	X	
9	Pintor	Parma	Grande	Medio/Alta complessità	X	
10	San Leonardo	Parma				X
11	Cittadella-Montanara	Parma	Piccola	Bassa complessità	X	
12	Pablo	Parma				X
13	Lubiana-S.Lazzaro	Parma				X
14	Sorbolo-Mezzani	Parma				X
15	Langhirano	Sud-Est	Grande	Medio/Alta complessità	X	
16	Monticelli Terme	Sud-Est	Piccola	Bassa complessità	X	
17	Traversetolo	Sud-Est	Media	Medio/Alta complessità	X	
18	Sala Baganza	Sud-Est	Piccola	Bassa complessità	X	
19	Felino	Sud-Est	Piccola	Bassa complessità	X	
20	Collecchio	Sud-Est	Media	Medio/Alta complessità	X	
21	Medesano	Valli TC	Media	Medio/Alta complessità	X	
22	Bedonia	Valli TC	Media	Medio/Alta complessità	X	
23	Berceto	Valli TC	Piccola	Bassa complessità	X	
24	Borgo Val di Taro	Valli TC				X
25	Varsi	Valli TC	Piccola	Bassa complessità	X	
26	Fornovo Taro	Valli TC				X

SVILUPPO DEI PERCORSI DI CURA A LIVELLO TERRITORIALE

La gestione delle malattie croniche è caratterizzata dalla presa in carico a lungo termine, per questo motivo la sfida maggiore è rappresentata dalla capacità di presidiare la continuità delle cure e dalla qualità delle relazioni che si stabiliscono tra servizi ed utenti e tra i professionisti e l'assistito.

In questa logica si inserisce lo sviluppo delle Case della Salute, contesto ottimale dove le modalità assistenziali non potranno che tendere ad uno sviluppo integrato delle professionalità attraverso la costruzione di un sistema di relazioni cliniche, assistenziali ed organizzative che, partendo dal consolidamento della presa in carico della persona, dovranno saper valorizzare il contributo dei diversi professionisti, integrare competenze, conoscenze e abilità specifiche. Questi i percorsi realizzati nel 2017:

- **Diabete:** il Registro Provinciale della Patologia Diabetica è stato costruito incrociando i dati provenienti dai flussi sanitari correnti (SDO, ASA, AFO, AFT, Mobilità, Esenzioni) e dai registri delle strutture diabetologiche provinciali. Nel registro risultano inserite oltre 29.500 presone. I pazienti in Gestione Integrata in carico ai DCP sono oltre 4.826 ed i MMG aderenti alla Gestione Integrata sono 253 (il 90,4%); la mediana dei pazienti in Gestione Integrata per MMG è pari a 17.
- **Terapia Anticoagulante Orale (TAO):** Complessivamente i pazienti in TAO sono 5.070. I Medici di Medicina Generale aderenti al progetto sono complessivamente 109 ed i pazienti seguiti da loro sono 3.302. Anche nel 2017 il tema principale trattato è stato quello dei nuovi farmaci antitrombotici (NAO).
- **Lettura Integrata della Carta del Rischio Cardiovascolare:** L'Azienda USL di Parma è una delle 8 Aziende Regionali in cui è stata sperimentata la lettura integrata della Carta del Rischio Cardiovascolari su una popolazione target (uomini di 45 anni e donne di 55 anni). Per la sperimentazione è stato individuato il NCP "Molinetto (Casa della Salute "Pintor") composto da 25 MMG (ha aderito il 100%) ed una popolazione da sottoporre a screening è composta da 277 maschi (45 anni) e 236 femmine (55 anni). L'avvio operativo del progetto è avvenuto ad ottobre 2012, ed è stato preceduto da una campagna informativa sui media locali. In questa prima fase si è manifestata una buona adesione da parte degli assistiti ed i dati di attività sono stati puntualmente rendicontati al Servizio Assistenza Territoriale. Nel 2016 il Progetto è proseguito con il coinvolgimento di ulteriori 4 Case della Salute. Si è conclusa la prima fase della chiamata attiva per le 4 CdS coinvolte nel 2016 (Medesano, Colorno, Busseto e Langhirano) con il raggiungimento del 100% delle chiamate attive. Nel 2017 il Progetto "lettura integrata della carta del rischio cardiovascolare, si è svolto con regolarità, attraverso le CdS coinvolte nei 4 Distretti, nel rispetto del piano operativo regionale. Il richiamo ad 1 anno di almeno il 50% degli assistiti coinvolti (374), è stato rispettato e superato. I rappresentanti dell'Azienda partecipano con regolarità ai gruppi tecnici regionali.
- **Programma "Leggieri":** La rete assistenziale del territorio, declinata nei Nuclei di Cure Primarie, ha consentito di realizzare una precisa cornice del percorso, attraverso la identificazione di un medico di medicina generale referente del programma in ognuno dei 21 Nuclei di Cure Primarie; parimenti per ogni Nucleo è stato identificato uno psichiatra di riferimento del CSM territorialmente competente ed un Neuropsichiatra di riferimento dedicato alla popolazione in età evolutiva. In alcune Medicine di Gruppo, nel contesto urbano del Distretto di Parma, sono stati organizzati ambulatori specifici con la presenza degli psichiatri del DSM direttamente presso la sede, e questo ha maggiormente consolidato il modello di presa in carico integrata dei pazienti. Le attività formative sul tema sono state realizzate nei Distretti e gli argomenti sono stati identificati in base alle esigenze rappresentate nei diversi contesti. Sono 3.146 i pazienti in carico a livello aziendale.

ASSISTENZA DOMICILIARE INTEGRATA

I mutamenti demografici di questi ultimi anni evidenziano una sempre maggiore crescita delle classi anziane della popolazione. Questo fenomeno, associato all'incremento della prevalenza di patologie cronico-degenerative, che interessano un sempre maggiore numero di persone, e ad un diverso ruolo attribuito all'ospedale rispetto ai livelli assistenziali erogati, hanno imposto un radicale mutamento delle politiche sanitarie, con un'attenzione particolare al rilancio ed allo sviluppo dei progetti di cure a domicilio. Il domicilio è considerato il luogo privilegiato dove la persona può curarsi e recuperare in modo totale o parziale la sua autosufficienza. Anche nei casi in cui la malattia provoca una cronicizzazione e la perdita permanente totale o parziale dell'autonomia, le cure domiciliari rappresentano sempre un forte stimolo e sostegno al superamento della malattia ed al massimo recupero delle proprie potenzialità. Le cure domiciliari consistono nell'erogazione, coordinata e continuativa, di prestazioni sanitarie e socio-assistenziali da parte di diverse figure professionali tra loro funzionalmente integrate. Questa risposta assistenziale, così configurata, migliora la qualità di vita del paziente assistito, garantendogli la possibilità di rimanere al proprio domicilio, e può evitare o ritardare l'inserimento in strutture assistenziali residenziali nonché ridurre ricoveri ospedalieri, spesso ripetuti e non necessitanti di particolare necessità diagnostiche e/o terapeutiche intensive. Il modello assistenziale è ormai consolidato e vede, nella nostra Azienda, 8.816 utenti presi in carico nell'anno 2017.

POLITICA DEL FARMACO

Farmaceutica Convenzionata: Nel 2017 la spesa farmaceutica netta è stata complessivamente di € **45.228.786** registrando una riduzione del 2,51% rispetto al 2016. La spesa netta pro capite pesata aziendale negli ultimi otto anni è passata dai 169,89 del 2009 ai 102,48 del 2017. Il risultato 2017 è stato inferiore di 2,61 € al dato 2016 e di 7,76 € rispetto alla media regionale (pari a 110,24 €). Il risultato è stato ottenuto attraverso una sinergia di interventi che hanno avuto come obiettivo principale l'appropriatezza prescrittiva ed il controllo della spesa farmaceutica attraverso il monitoraggio costante delle prescrizioni ed i controlli sulla conformità delle medesime, insieme all'incremento dei farmaci distribuiti direttamente e attraverso la DPC

Farmaceutica Ospedaliera: Nel 2017 la spesa per acquisto di farmaci (esclusi ossigeno, farmaci innovativi oncologici, HCV e Ivacaftor) è stata pari a € **46.379.342**, con un aumento rispetto all'anno precedente del 9,7%. La spesa farmaceutica ospedaliera complessiva (escluso ossigeno e farmaci oncologici innovativi) è stata pari a € **19.530.400** con un aumento del 17% rispetto all'anno 2016; la spesa della distribuzione diretta dei farmaci ex Osp2 (compresi nella spesa ospedaliera) è stata di € **10.986.445**, con un incremento verso il 2016 pari al 25,04%.

Si evidenzia che l'incremento dell'acquisto ospedaliero dei farmaci è dovuto essenzialmente all'aumento della DPC, dei trattamenti per malattie rare ed alla ulteriore presa in carico di pazienti afferenti ai Centri specialistici dell'Azienda Ospedaliero Universitaria di Parma, in trattamento con farmaci ad alto costo (fascia A ed ex Osp2).

SALUTE MENTALE-DIPENDENZE PATOLOGICHE

Area Salute Mentale Adulti e NPJA

Sul piano delle attività, nel 2017 si è registrato un significativo incremento di attività in particolare della NPJA e che si inserisce in un trend di aumento pluriennale che ha riguardato anche la psichiatria adulti. Si conferma anche un aumento della complessità (casi multiproblematici).

Il DAI-SMDP ha aumentato la connessione con le cure primarie (Case della Salute dove sono in corso di sperimentazione le equipe di accoglienza), ha promosso una differenziazione per intensità di cura dell'attività ospedaliera e territoriale ed è in corso una rimodulazione del sistema di E-U. Si è registrato un utilizzo più appropriato della rete ospedaliera e la riduzione significativa delle contenzioni in SPDC (con l'obiettivo di abolirle). E' migliorata l'appropriatezza degli interventi anche farmacologici ed è stato rimodulato il programma interaziendale per i Disturbi del Comportamento Alimentare.

E' proseguita a pieno regime l'attività della REMS temporanea di Casale di Mezzani e si è ulteriormente consolidata l'operatività della RTI-Minori di San Polo di Torrile. Due strutture molto specializzate, complesse, con riferimento sovraziendale che richiedono una costante attenzione.

E' continuato il processo di rimodulazione e qualificazione della rete residenziale che ha consentito una maggiore differenziazione dell'offerta e il conseguente recupero della mobilità extraprovinciale. E' stato implementato l'utilizzo di strumenti innovativi (Budget di Salute, Ospitalità Familiare Temporanea, Facilitatore sociale) per rispondere ai bisogni dei adolescenti e giovani per prevenire o superare forme di lungodegenza. Questo vale anche per l'offerta nelle dipendenze patologiche dove quote crescenti di risorse sono assorbite per sostenere soluzioni di lungo termine.

Per i minori è necessaria una visione unitaria degli interventi, il costante monitoraggio dei tempi di attesa e una valutazione delle risposte in essere e degli esiti di salute con particolare riferimento alle collocazioni extrafamiliari che hanno anche un particolare impatto economico a seguito dell'applicazione della DGR n. 1102/2014 (con una spesa insorgente complessiva di 300 mila Euro anno) solo in parte compensate dal turnover. Nel 2017 si avrà l'attivazione del c.d. Polo Pediatrico (Casa della Salute del bambino e dell'adolescente), la strutturazione dell'offerta semiresidenziale e l'auspicabile integrazione con NPJA di Azienda Ospedaliero Universitaria.

Sono state realizzate le attività di completamento della Residenza di Vigheffio (percorsi ex OPG) e riqualificazione della RTI Santi. Sono stati predisposti i percorsi per lo spostamento a Vaio dei servizi di Fidenza.

Quattro le linee di lavoro nelle priorità del 2017:

1. Budget di salute- Progetto regionale
2. Contesti altamente sensibili: REMS, Carcere, SPDC. Lotta allo stigma e diritti
3. Qualità degli interventi (rete ospedaliera, csm, sert, npja, residenze) per la salute mentale di/nella comunità in grado di favorire l'inclusione sociale
4. Adolescenti e giovani.

Il lavoro nella salute mentale, in contesti altamente complessi e nella turnistica determina un particolare tensione-stress e quindi occorre assicurare la tenuta complessiva del sistema e degli operatori mediante una pluralità di azioni formative, supervisione e con le sostituzioni e la idonea collocazione del personale inidoneo o a ridotta attività lavorativa. Occorre affrontare il tema dell'invecchiamento professionale, del ricambio generazionale e di mantenere sempre alta la motivazione.

Area Dipendenze Patologiche.

I livelli di afferenza ai servizi ed i volumi d'utenza sono omogenei con le tendenze regionali e rimangono costanti all'interno delle fisiologiche fluttuazioni. Per l'anno 2016 la progettazione all'interno del Programma delle Dipendenze Patologiche si è orientata a sviluppare maggiormente le capacità di accoglimento dei Servizi rispetto al Tabagismo e al Gioco d'Azzardo Patologico. E' avvenuta la stesura del nuovo accordo di fornitura pluriennale, tra Azienda ed Enti accreditati, che ha integrato la progettazione dei percorsi terapeutici con l'introduzione di elementi innovativi volti alla diversificazione della rete locale dell'offerta. In particolare è proseguita e si è consolidata, a livello dei Distretti periferici, la ridefinizione degli assetti organizzativi finalizzata all'integrazione operativa tra i Servizi per le Dipendenze Patologiche e quelli di Salute Mentale Adulti. Sono proseguite la gestione tramite "Cruscotto" dei diversi progetti e la sperimentazione di progetti con Budget di Salute. Sono aumentate le attività medico legali connesse alle dipendenze.

3.3 Prevenzione

3.3.1 A) Stato dell'arte

Il Dipartimento di Sanità Pubblica (DSP) è l'articolazione organizzativa aziendale preposta all'organizzazione ed alla promozione delle attività di tutela della salute della popolazione e di prevenzione primaria in ambienti di vita e di lavoro, delle attività di sanità pubblica veterinaria e della sicurezza alimentare.

Le principali funzioni del DSP sono:

- Analisi, promozione, orientamento, assistenza, controllo e vigilanza su problemi di salute, su strutture e attività correlate, ma anche sui fattori determinanti il benessere della collettività; Il DSP assicura la trasparenza dei metodi, indipendenza di valutazione, uniformità tecnica e correttezza procedurale nell'azione di vigilanza. Persegue la massima efficacia attraverso un approccio multi professionale, la scelta delle prassi più efficaci, il coordinamento e l'integrazione interna e con altri Organismi di controllo, la verifica dei risultati.
- Ricerca dell'appropriatezza degli interventi mediante il miglioramento continuo (basato sulla promozione dell'accreditamento delle strutture e del sistema procedurale delle attività espletate) anche attraverso percorsi formativi, contribuendo e partecipando ad alleanze con tutti i soggetti coinvolti;
- Risposta ai problemi della cronicità, promuovendo l'adozione di comportamenti e stili di vita sani;

Il DSP si compone delle seguenti strutture organizzative ognuna delle quali suddivise in aree:

- **Servizio Igiene e Sanità Pubblica (SISP)**
 - Area disciplinare profilassi - malattie infettive
 - Area disciplinare igiene del territorio e ambiente costruito
 - Unità Operativa Promozione attività motoria e Medicina dello Sport
 - Medicina Legale
- **Servizio Prevenzione e Sicurezza in Ambienti di Lavoro (SPSAL)**
 - Area disciplinare Igiene e Medicina del Lavoro
 - Area disciplinare di Sicurezza, degli ambienti di lavoro
 - Unità Operativa Impiantistica ed Antinfortunistica
- **Servizio Igiene Alimenti e Nutrizione (SIAN)**
 - Servizio Igiene Alimenti
 - Unità Operativa Nutrizione
- **Servizio Sanità Pubblica Veterinaria (SSPV)**
 - Servizio Sanità Animale – Area A
 - Servizio Igiene Alimenti di Origine Animale – Area B
 - Servizio Igiene Allevamenti e Produzioni Zootecniche - Area C

3.3.2 B) Obiettivi dell'esercizio relativi alla struttura ed alla erogazione dei servizi

Nell'anno 2017 la direzione del Dipartimento di Sanità Pubblica:

- ha ottenuto l'accreditamento dalla Regione Emilia-Romagna;
- ha perseguito gli obiettivi indicati nel Piano della Prevenzione adottato dalla Regione il 29/06/2015 (DGR 771/2015) in una logica di profonda integrazione e sinergie, sia all'interno dell'intero sistema sanitario sia con gli enti e associazioni locali e garantendone la progressione nel rispetto della tempistica assegnata per tutti i setting del Piano. Al 31/12/2017 gli indicatori sentinella hanno evidenziato un raggiungimento degli standard previsti nel Piano superiore al 95%;
- ha garantito tutte le attività di controlli ufficiali secondo quanto previsto dalla DGR 1510/2013;
- ha messo in atto azioni comuni intradipartimentali in alcune Case della Salute attivando progetti di salute integrati per la popolazione di riferimento territoriale e progetti di promozione e prevenzione della salute.

Gli obiettivi pianificati per i Servizi dipartimentali sono stati realizzati come di seguito descritti:

Servizio Igiene e Sanità Pubblica (SISP)

Area Disciplinare Malattie Infettive

Il 2017 è stato caratterizzato da un aumento della richiesta vaccinale, dovuto sia a condizioni di allarme mediatico (richiesta vaccino antimeningococcico a seguito dell'emergenza in Toscana), sia a modifiche di carattere normativo, il Piano Nazionale Prevenzione Vaccinale e il conseguente Piano Regionale. Inoltre, il Decreto Legge 7 Giugno 2017 n.73 "Disposizioni urgenti in materia di prevenzione vaccinale" e la successiva Legge di Conversione del 31 Luglio 2017 n. 119 sulla obbligatorietà delle vaccinazioni, hanno ulteriormente aggravato l'impegno, in particolare per il recupero degli inadempienti, a supporto della pediatria di Comunità.

Modifiche di carattere organizzativo: oltre alla modifica dell'attività di prenotazione telefonica, dare seguito all'avvio del fax virtuale per la gestione delle notifiche di malattie infettive e l'inizio della reperibilità della AS a partire dal mese Settembre 2017.

Nel corso del 2017, l'impatto sui servizi derivato dagli arrivi di profughi è stato notevole, con alcune situazioni particolarmente critiche. Il Comune di Salsomaggiore ospita 246 persone al 31 dicembre 2017, con un percentuale di persone accolte ogni 1000 abitanti del 12,4, ma alcuni comuni montani hanno percentuali molto maggiori, ad es. Pellegrino 43,9 per mille abitanti e Monchio 19,3.

La priorità del 2017 di concludere la chiamata attiva degli adolescenti delle coorti 2002, 2003 e 2004 a supporto della Pediatria di Comunità (oltre 3500 soggetti/anno), attraverso la programmazione di sedute straordinarie e il contributo di Infermieri Professionali in regime di straordinario, è stata rispettata.

Area Disciplinare Ambiente

È proseguito il lavoro di indagine nell'ambito delle tre linee del Progetto di sorveglianza sanitaria dell'inceneritore di Parma, iniziato nel 2011, con presentazione del primo rapporto del biomonitoraggio e il secondo rapporto sui soggetti asmatici.

Nel settore dell'epidemiologia e comunicazione ambientale, il 2017 si è contraddistinto per l'importante impegno degli operatori dell'Area a fronte di problematiche ambientali/igienico-sanitarie correlabili all'esercizio dell'attività della Laminam di Borgotaro.



E' inoltre continuato l'impegno per il completamento dell'indagine epidemiologica descrittiva dell'area di Rubbiano, concordata nell'Osservatorio ambientale del Comune di Solignano con la raccolta dei dati dei lavoratori della Ditta Laterlite (in collaborazione con SPSAL, Distretto Taro-Ceno e medico competente della Ditta).

Nel settore della vigilanza igienico-sanitaria è stato sostanzialmente mantenuto il livello qualitativo previsto dal Piano 2017.

UO Medicina Legale

Nel 2017 sono pervenute 9.841 domande (meno 65 rispetto al 2016); sono state complessivamente effettuate 1107 sedute di commissioni, 58 n più rispetto al 2016 ed effettuate 10.456 visite.

I tempi di attesa per riconoscimento invalidità civile e handicap, che nel 2016 si erano assestati sui 60 gg, sono diminuiti e la media aziendale è di 43 giorni.

UO Medicina dello Sport

Nel corso del 2017 sono state effettuate n. 8.994 visite mediche di idoneità alla pratica sportiva, le non idoneità a seguito di visita sono state 10.

E' stato rispettato il tempo massimo di attesa di 60 gg. anche attraverso l'attivazione di sedute di garanzia.

Servizio Prevenzione e Sicurezza in Ambienti di Lavoro (SPSAL)

L'attività di valutazione dello stato di salute dei lavoratori è stata svolta come da programma rispondendo al 100% delle richieste di visita pervenute. E' proseguito tavolo di lavoro con INAIL per il confronto mirato all'emersione delle malattie professionali. E' stata garantita la copertura dei controlli sulle UULL richiesta dalla Regione Emilia-Romagna e l'attuazione di tutti i Piani regionali.

Servizio Igiene Alimenti e Nutrizione (SIAN)

Il Piano Regionale Alimenti è stato completato come da programma.

Sono stati attuati i Piani nazionali e regionali fitosanitari, micotossine, OGM, microbiologico-chimico. Al fine dell'applicazione ai nuovi standard nutrizionale (DGR 418/12) per la ristorazione scolastica il Servizio ha evaso tutte le richieste di validazione dei menù scolastici. Ha inoltre verificato le strutture scolastiche programmate in riferimento alla valutazione degli standard nutrizionali relativi ai distributori automatici. E' proseguita la sorveglianza sanitaria regionale in tema di comportamenti salutarie dei ragazzi in età scolare. Il servizio ha garantito la vigilanza sulle mense ed il controllo dell'applicazione delle linee guida celiachia come da piani di attività e nel rispetto delle indicazioni regionali.

Area Disciplinare di Sanità Pubblica Veterinaria (ADSPV)

Servizio Sanità Animale e Servizio Igiene Allevamenti e Produzioni Zootecniche

Lo stato di avanzamento dei piani di sorveglianza delle malattie degli animali da reddito ha rispettato completamente la programmazione annuale e le pianificazioni mensili.

In materia di tutela e controllo della popolazione felina a vita libera nel territorio si è tenuto aggiornato l'archivio delle colonie feline proseguendo nella sterilizzazione dei gatti randagi.

Servizio Igiene Alimenti di Origine Animale – Area B

E' stata rispettata la programmazione regionale in merito ai Piani Regionali di controllo alimenti.

4 Attività del periodo

4.1 Assistenza Ospedaliera

Dal confronto dei due anni 2016 e 2017 dell'attività relativa all'assistenza ospedaliera effettuata nell'ambito della provincia di Parma si rileva una flessione dei dimessi, seppur modesta, sia in termini di produzione (1.295 dimessi in meno, -1,6%) che di consumi (-1.606, -2,4%).

In dettaglio, nelle strutture pubbliche si osserva una diminuzione del 2,8%, nelle private accreditate un aumento del 2,4%.

Per i consumi a livello provinciale ed extra-provinciale dei residenti dell'Azienda USL di Parma, i dati evidenziano una riduzione globale dei ricoveri pari al 2,4% (-1.606 dimessi). Nell'ambito provinciale i residenti si rivolgono nel 55,8% dei casi all'Azienda Ospedaliero Universitaria seguita dagli Ospedali Aziendali AUSL (20%) e dal Privato Accreditato provinciale (19,2%); i consumi al di fuori del territorio provinciale rappresentano il 5% dei ricoveri.

Nelle Case di Cura Private Accreditate l'attività si concentra presso la Casa di Cura Città di Parma (6.677 ricoveri), la Casa di Cura Piccole Figlie (2.324 ricoveri) e l'Hospital Val Parma (2.013 ricoveri).

La diminuita attività che emerge dai dati evidenziati in questa sezione analitica, è da ricondurre, sostanzialmente, a una diminuita disponibilità ricettiva di alcune strutture assistenziali e conseguente alla messa in atto di più fattori causali: interventi tecnici mirati alla prevenzione e alla sicurezza, attuazione di percorsi di riorganizzazione e rimodulazione della rete ospedaliera provinciale, applicazione delle nuove disposizioni normative regionali in tema di degenza ordinaria e day hospital e, non ultima, la diversificazione dell'attività assistenziale diretta a una maggiore appropriatezza delle prestazioni erogate agli utenti.

Figura n. 5: La rete delle Strutture Ospedaliere

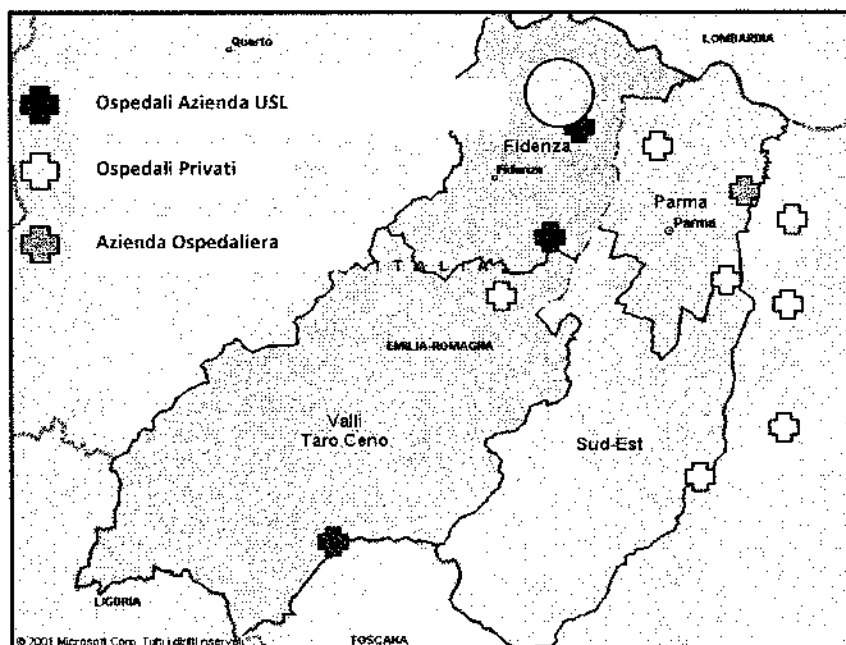


Tabella n.34: Dimessi dagli Ospedali a gestione diretta e dall'Azienda Ospedaliero Universitaria di Parma, Anni 2016 - 2017

Struttura	Dimessi Anno 2016			Dimessi Anno 2017		
	Regime Ordinario	Regime D. H.	Totale	Regime Ordinario	Regime D. H.	Totale
Ospedale Fidenza	9.935	2.328	12.263	9.673	2.236	11.909
Ospedale Borgo Val di Taro	3.033	462	3.495	3.433	381	3.814
Azienda Ospedaliero Universitaria di Parma	38.274	9.000	47.274	38.281	7.380	45.661
Totale Complessivo	51.242	11.790	63.032	51.387	9.997	61.384

Fonte: Banca Dati SDO – RER

Nota: sono stati considerati i ricoveri a carico del SSN, con differenza alberghiera, in libera professione e in libera professione con differenza alberghiera.

Figura n. 6: Ricoveri in regime Ordinario e D.H.- Ospedale di Fidenza-S. Secondo P.se. Anni 2016 - 2017

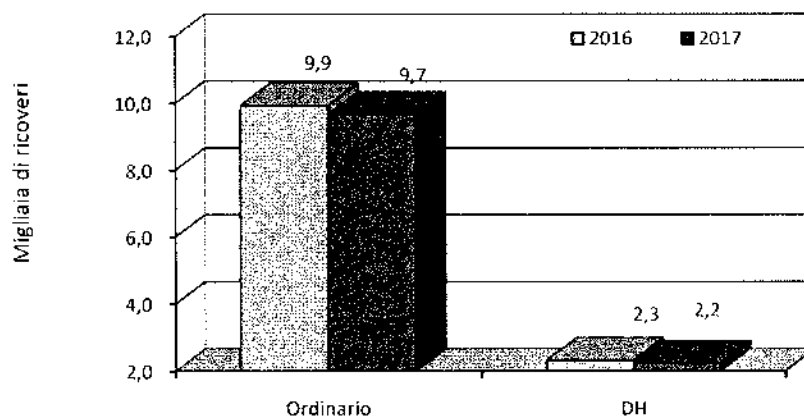


Figura n. 7: Ricoveri in regime Ordinario e D.H.- Ospedale di Borgo Val di Taro. Anni 2016 - 2017

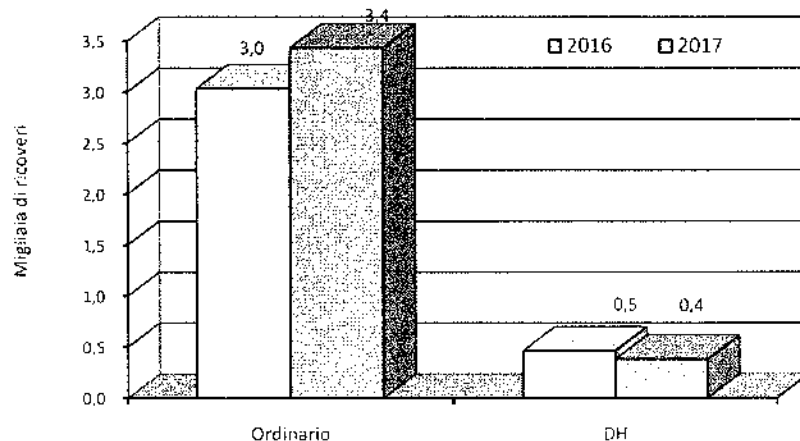


Figura n.8 : Ricoveri in regime Ordinario e D.H.-Azienda Ospedaliero Universitaria di Parma.

Anni 2016 - 2017

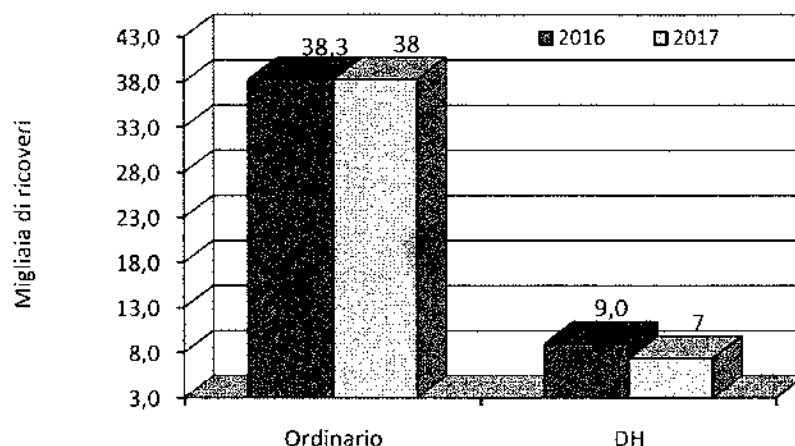


Tabella n.35: Dimessi dalle Case di Cura Private Accreditate, Anni 2016 - 2017

Struttura	Dimessi Anno 2016			Dimessi Anno 2017		
	Regime Ordinario	Regime D. H.	Totale	Regime Ordinario	Regime D. H.	Totale
Casa di Cura Città di Parma	6.924	3.204	10.128	6.900	2.976	9.876
Casa di Cura Piccole Figlie	1.989	1.144	3.133	2.243	1.049	3.292
Villa Maria Luigia	1.383	145	1.528	1.902	155	2.057
Casa di Cura Villa Igea	773	0	773	754	0	754
Hospital Val Parma	1.036	1.091	2.127	1.137	1.128	2.265
Fondazione Don Carlo Gnocchi	1.019	109	1.128	1.069	108	1.177
Centro Cardinal Ferrari	294	133	427	291	158	449
Totale Complessivo	13.418	5.826	19.244	14.296	5.574	19.870

Fonte: Banca Dati SDO - RER

Nota: sono stati considerati i ricoveri a carico del SSN, con differenza alberghiera, in libera professione e in libera professione con differenza alberghiera.

Figura n. 9: Dimessi dalle Case di Cura Private Accreditate, Anni 2016 - 2017

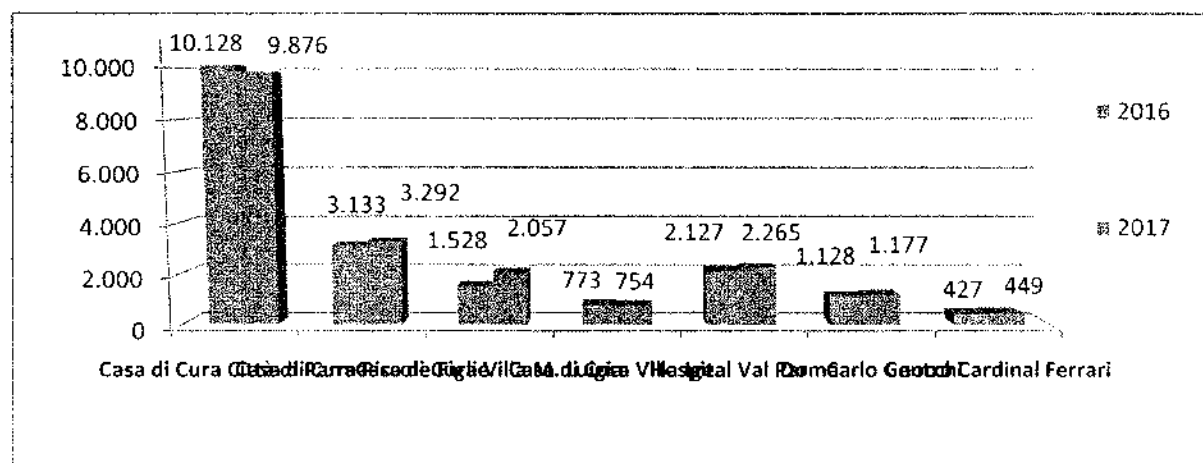


Tabella n.36: Distribuzione dei dimessi (residenti Ausl di Parma) a livello provinciale ed extraprovinciale, Anni 2016 - 2017 per Azienda e tipologia struttura

Azienda	Tipo di struttura	2016 N	2017 N	Variazione N	% N
Parma	Ospedale FIDENZA	10.303	9.947	-356	-3,5%
	Ospedale BORGOTARO	3.068	3.224	156	5,1%
	AOSP PR	38.083	36.848	-1.235	-3,2%
	CITTA' DI PARMA	6.747	6.678	-69	-1,0%
	PICCOLE FIGLIE	2.000	2.324	324	16,2%
	VILLA MARIA LUIGIA	318	301	-17	-5,3%
	VILLA IGEA	394	407	13	3,3%
	VAL PARMA	1.907	2.013	106	5,6%
	DON CARLO GNOCCHI	907	923	16	1,8%
	CENTRO CARDINAL FERRARI	37	42	5	13,5%
Piacenza	PRESIDI A GESTIONE DIRETTA	487	384	-103	-21,1%
	CASE DI CURA	73	65	-8	-11,0%
Reggio Emilia	PRESIDI A GESTIONE DIRETTA	1150	1426	276	24,0%
	CASE DI CURA	133	134	1	0,8%
	AOSP	738	247	-491	-66,5%
Modena	PRESIDI A GESTIONE DIRETTA	79	89	10	12,7%
	CASE DI CURA	40	47	7	17,5%
	AOSP	175	183	8	4,6%
Bologna	PRESIDI A GESTIONE DIRETTA	69	67	-2	-2,9%
	CASE DI CURA	26	31	5	19,2%
	AOSP	280	279	-1	-0,4%
	IOR	197	149	-48	-24,4%
Imola	PRESIDI A GESTIONE DIRETTA	26	36	10	38,5%
Ferrara	PRESIDI A GESTIONE DIRETTA	6	3	-3	-50,0%
	AOSP	24	27	3	12,5%
Romagna	PRESIDI A GESTIONE DIRETTA	100	81	-19	-19,0%
	CASE DI CURA	89	75	-14	-15,7%
	IRCSS	26	4	-22	-84,6%
TOTALE		67.482	66.034	-1.448	-2,1%

Fonte: Banca Dati SDO - RER

Nota: sono stati considerati i ricoveri a carico del SSN, con differenza alberghiera, in libera professione e in libera professione con differenza alberghiera.

Figura n. 10: Distribuzione dei dimessi (residenti Ausl di Parma) a livello provinciale ed extraprovinciale, Anni 2016 – 2017 per Azienda e struttura

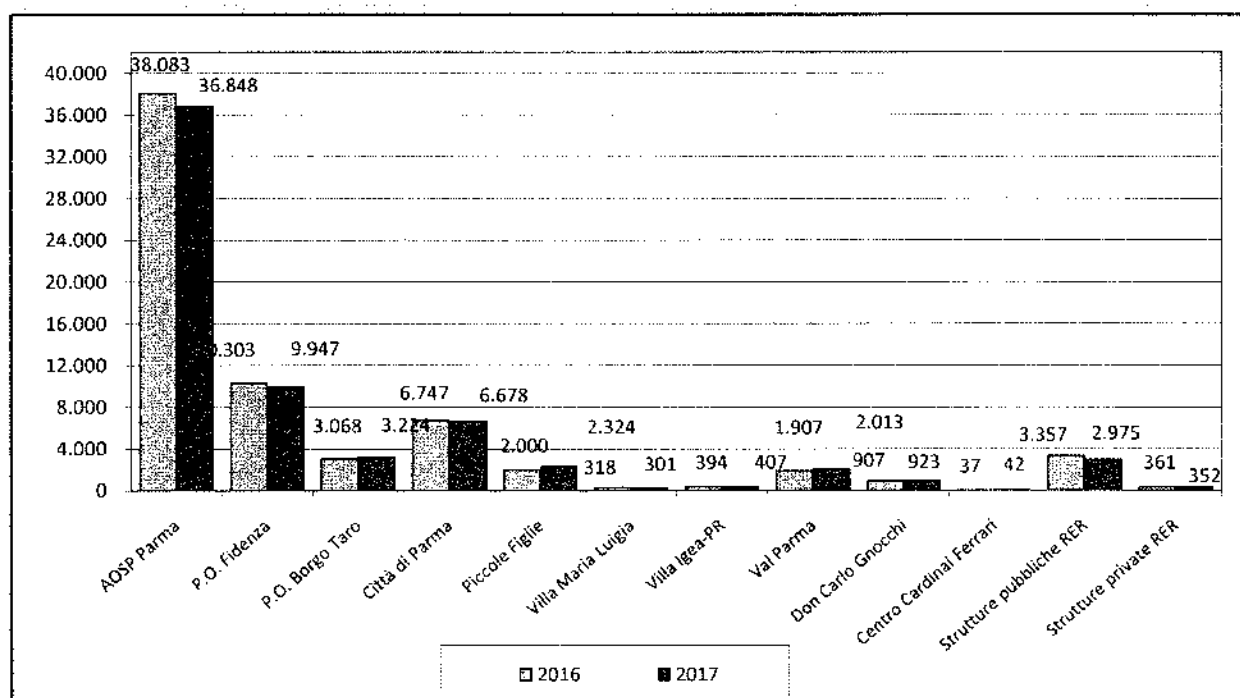
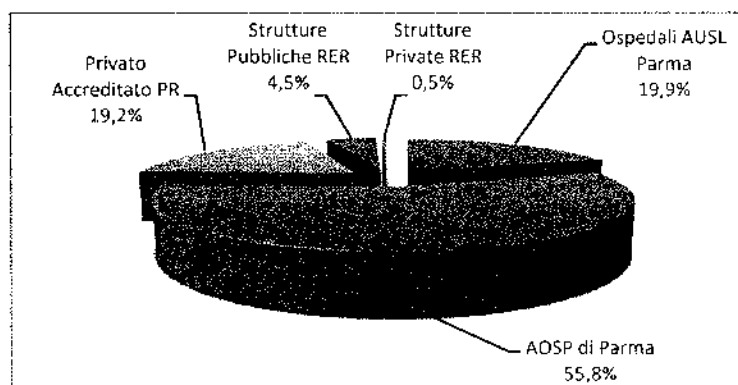


Tabella n.37: Distribuzione dei dimessi (residenti Ausl di Parma) per Azienda e tipo di Presidio, Anni 2016 - 2017

		Anno 2016	Anno 2017	Variazione Ricoveri	Variazione Ricoveri
Tipo Struttura		N	N	N	%
MOBILITA'	Ospedali a gestione diretta AUSL Parma	13.371	13.171	-200	-1,5%
	AOSP Parma	38.083	36.848	-1.235	-3,2%
	Strutture private provincia di Parma	12.310	12.688	378	3,1
	Strutture pubbliche RER	3.357	2.975	-382	-11,4
	Strutture private RER	361	352	-9	-2,6%
Totale		67.482	66.034	-1.448	-2,1%

Fonte: Banca Dati SDO – RER. Nota: sono stati considerati i ricoveri a carico del SSN, con differenza alberghiera, in libera professione e in libera professione con differenza alberghiera.

Figura n. 11: Distribuzione dei dimessi (residenti Ausl di Parma) per Azienda e tipo di Presidio, Anno 2017



4.2 Assistenza Territoriale

4.2.1 Assistenza Specialistica Ambulatoriale

Nel corso del 2017 l'Azienda USL di Parma ha assicurato **5.368.672** prestazioni ai cittadini residenti nella provincia di Parma attraverso l'erogazione diretta (Ospedali Aziendali e Poliambulatori USL), i contratti di fornitura (Azienda Ospedaliero-Universitaria di Parma e Privato Accreditato), una parte residuale è stata usufruita in mobilità passiva infra ed extra regionale. Rispetto all'anno 2016 si riscontra globalmente un lieve differenziale negativo pari al -1,5%; sia per l'Ausl di Parma che per il Privato Accreditato si è trattato di una sostanziale parità (rispettivamente 0,7% e 0,5%) mentre per l'Azienda Ospedaliero Universitaria di Parma si è acuito il decremento (- 5,4%).

L'attività inerente la diagnostica mostra una leggera variazione negativa nel biennio 2016-2017 (-3,3%), gli esami di laboratorio si mantengono stabili (0,2%). Tutti gli altri ambiti evidenziano un decremento delle prestazioni: le visite -4,2%, le prestazioni terapeutiche -13,8% e quelle riabilitative -6,4%. La quota di consumo delle prestazioni di assistenza specialistica ambulatoriale dei residenti è diminuito dell'1,1%.

Gli accessi e le prestazioni erogati in Pronto Soccorso negli Ospedali Aziendali e in Azienda Ospedaliero Universitaria nell'anno 2017 incrementano il loro volume, rispetto al 2016, rispettivamente del 2,1% e 2,4%. Le prestazioni riguardano principalmente gli esami di laboratorio (68,5%), le visite (15,8%) e la diagnostica (14,1%).

Tabella n. 38: Prestazioni erogate per Distretto. Anni 2016 - 2017

		Anno 2016	Anno 2017
Distretto di erogazione	Tipologia	N	N
PARMA	Diagnostica	205.162	206.320
	Laboratorio	954.734	981.608
	Riabilitazione	87.707	72.593
	Terapeutiche	43.851	32.673
	Visite	167.125	168.188
	Totale	1.458.579	1.461.382
FIDENZA	Diagnostica	102.460	99.150
	Laboratorio	733.287	747.634
	Riabilitazione	51.322	47.549
	Terapeutiche	33.725	29.607
	Visite	84.606	84.170
	Totale	1.005.400	1.008.110
VALLI TARO E CENO	Diagnostica	37.560	37.458
	Laboratorio	344.672	343.000
	Riabilitazione	17.330	21.718
	Terapeutiche	20.444	18.424
	Visite	43.373	43.217
	Totale	463.379	463.817

		Anno 2016	Anno 2017
Distretto di erogazione	Tipologia	N	N
SUD EST	Diagnostica	67.140	71.176
	Laboratorio	400.386	408.796
	Riabilitazione	14.362	21.421
	Terapeutiche	17.706	12.957
	Visite	47.170	48.986
	Totale	546.764	563.336
	Totale AUSL	3.474.122	3.496.645
AZIENDA OSPEDALIERA	Diagnostica	236.664	213.586
	Laboratorio	1.319.018	1.279.596
	Riabilitazione	18.847	14.087
	Terapeutiche	119.082	108.816
	Visite	284.821	255.942
	Totale AOSPPR	1.978.432	1.872.027
TOALE AUSL e AOSP	Diagnostica	648.986	627.690
	Laboratorio	3.752.097	3.760.634
	Riabilitazione	189.568	177.368
	Terapeutiche	234.808	202.477
	Visite	627.095	600.503
TOTALE		5.452.554	5.368.672

Fonte: Banca Dati ASA - RER

Figura n. 12: Prestazioni complessivamente erogate da Ausl e Aosp di Parma per Tipologia. Anno 2017

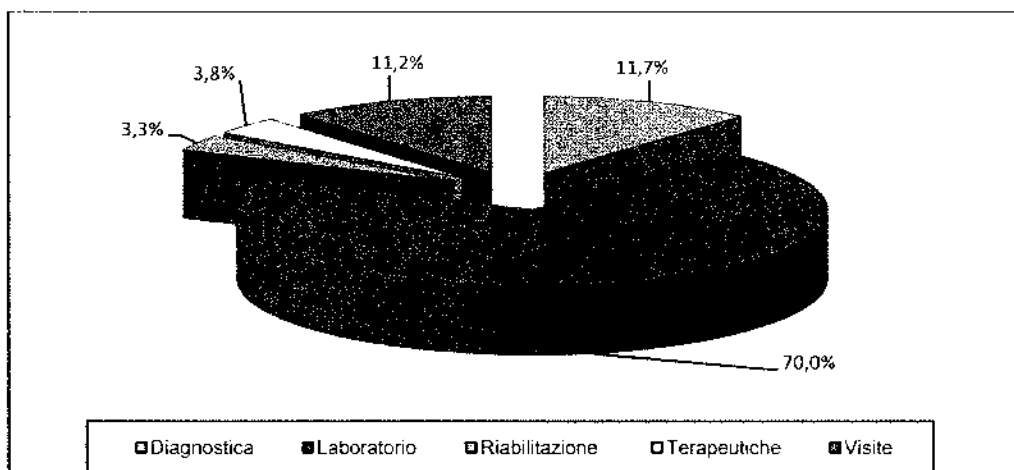


Figura n. 13: Prestazioni complessivamente erogate da Ausl di Parma e Aosp di Parma per modalità di accesso. Anno 2017

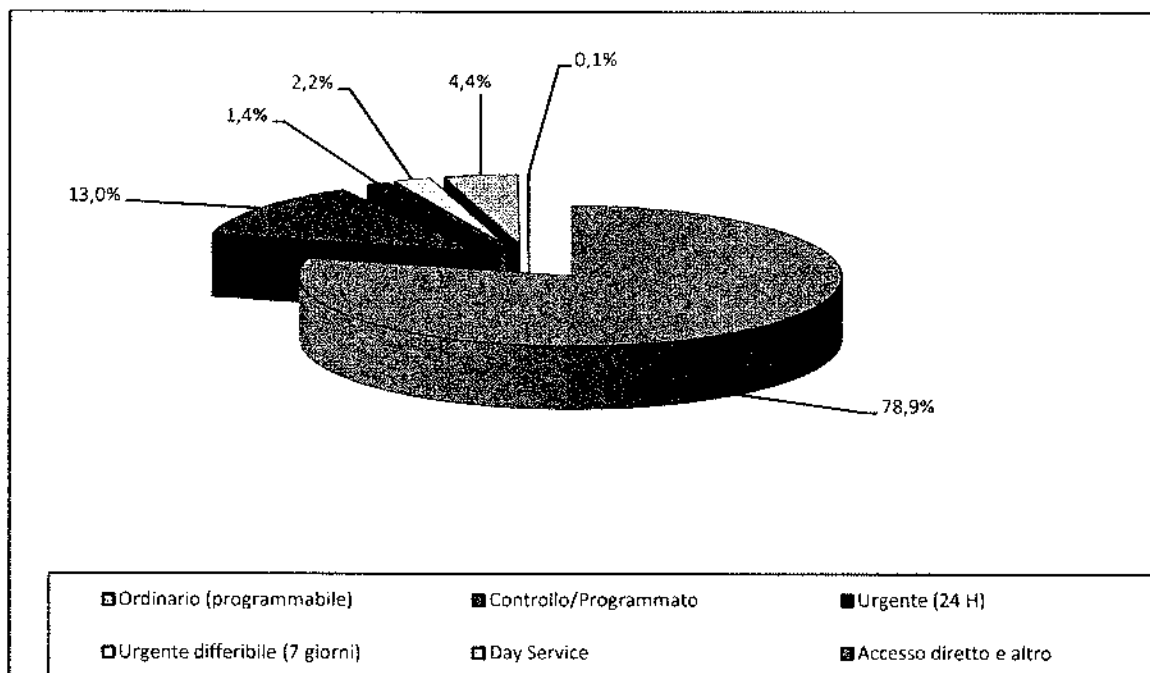


Figura n. 14: Variazione prestazioni erogate da Ausl di Parma e Aosp di Parma. Anni 2016-2017

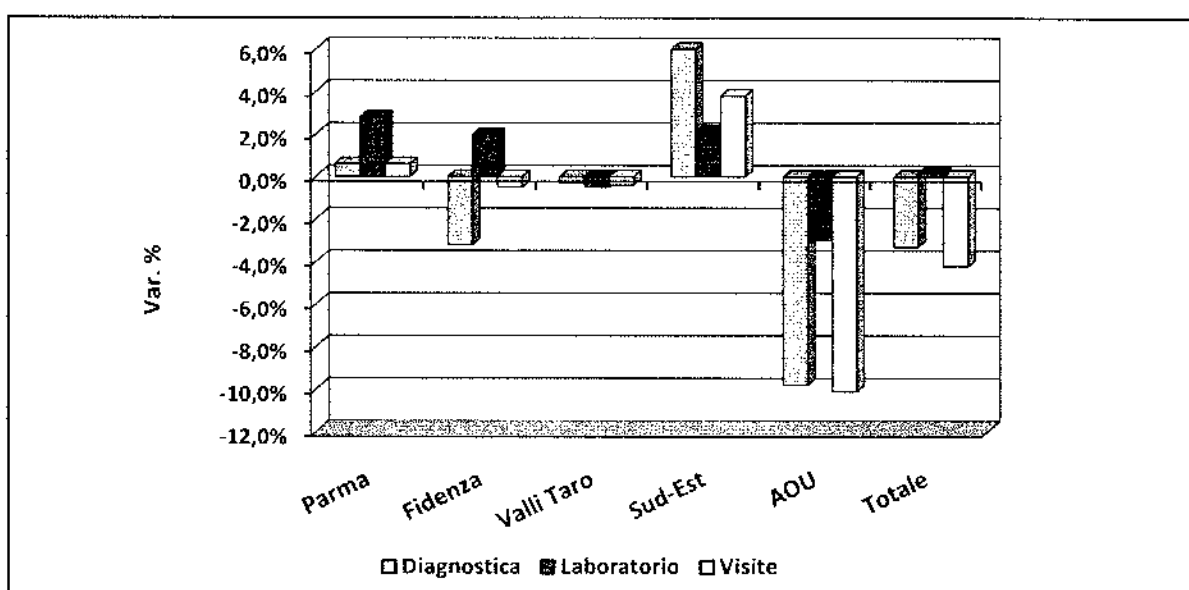


Tabella n. 39: Prestazioni erogate nel territorio provinciale. Anni 2016 - 2017

Prestazioni	Anno 2016				Anno 2017			
	Strutture Pubbliche	Strutture Private Accreditate	Azienda Osp. Univers.	Totale	Strutture Pubbliche	Strutture Private Accreditate	Azienda Osp. Univers.	Totale
Diagnostica	234.126	178.196	236.664	648.986	230.706	183.398	213.586	627.690
Laboratorio	2.405.662	27.417	1.319.018	3.752.097	2.452.969	28.069	1.279.596	3.760.634
Riabilitazione	75.917	94.804	18.847	189.568	72.998	90.283	14.087	177.368
Terapeutiche	91.717	24.009	119.082	234.808	70.647	23.014	108.816	202.477
Visite	264.393	77.881	284.821	627.095	265.042	79.519	255.942	600.503
Totale	3.071.815	402.307	1.978.432	5.452.554	3.092.362	404.283	1.872.027	5.368.672

Fonte: Banca Dati ASA - RER

Figura n. 15: Prestazioni erogate nel territorio provinciale per struttura erogante (V.A.). Anno 2017

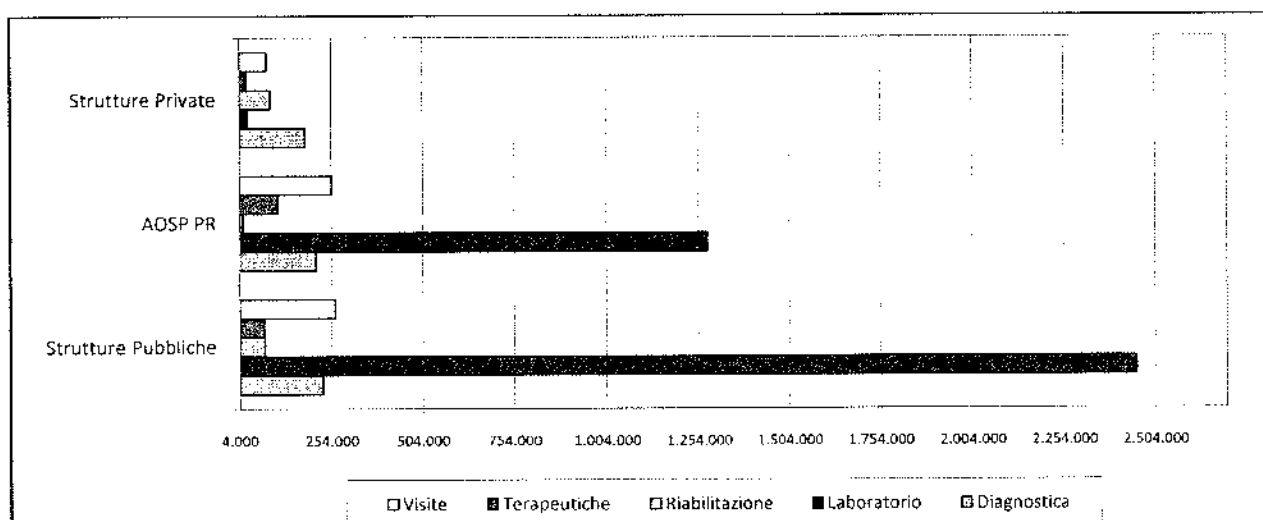


Tabella n. 40: Prestazioni erogate negli Ospedali Aziendali e in Azienda Ospedaliero Universitaria. Anni 2016 - 2017

Prestazioni	Anno 2016				Anno 2017			
	Ospedale Fidenza	Ospedale Borgotaro	Azienda Osp. Univers.	Totale	Ospedale Fidenza	Ospedale Borgotaro	Azienda Osp. Univers.	Totale
Diagnostica	78.692	23.983	236.664	339.339	76.060	23.252	213.586	312.898
Laboratorio	1.637.414	515.186	1.319.018	3.471.618	1.698.795	525.356	1.279.596	3.503.747
Riabilitazione	2.158	6.878	18.847	27.883	2.459	9.321	14.087	25.867
Terapeutiche	28.658	9.281	119.082	157.021	25.017	8.201	108.816	142.034
Visite	48.071	18.390	284.821	351.282	47.701	18.343	255.942	321.986
Totale	1.794.993	573.718	1.978.432	4.347.143	1.850.032	584.473	1.872.027	4.306.532

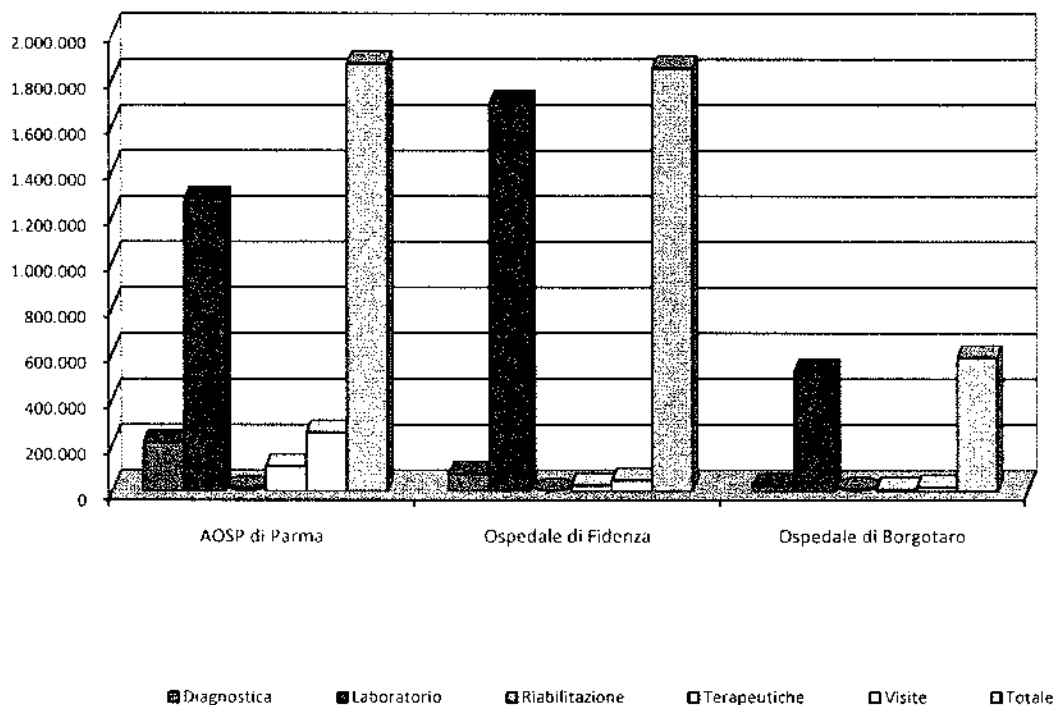
*Per quanto riguarda il Laboratorio le prestazioni fanno riferimento alle attività di prelievo fatte nel P.O. Aziendale e direttamente in AOU.

Tabella n.41: Prestazioni di Laboratorio del P.O Aziendale e dell'AOU. Anni 2016 - 2017

Laboratorio	ANNO 2016	ANNO 2017	Δ %
Ospedale di Fidenza	1.637.414	1.698.795	3,7%
Ospedale di Borgotaro	515.186	525.356	2,0%
AOU	1.319.018	1.279.596	-3,0%
TOTALE	3.471.618	3.503.747	0,9%

Fonte: SISEPS Regione Emilia-Romagna

Figura n. 16: Prestazioni erogate negli Ospedali Aziendali e in AOSP Parma. Anno 2017



Le tabelle che seguono comprendono anche le prestazioni erogate dal Punto di Primo Intervento dell'Ospedale di Borgo Val di Taro.

Tabella n.42: Prestazioni erogate in Pronto Soccorso per tipologia. Anni 2016 - 2017

Prestazioni	Anno 2016				Anno 2017			
	Ospedale Fidenza	Ospedale Borgotaro	Azienda Osp. Università	Totale	Ospedale Fidenza	Ospedale Borgotaro	Azienda Osp. Università	Totale
Diagnostica	45.208	8.605	131.679	185.492	44.782	8.068	139.698	192.548
Laboratorio	181.851	36.071	713.192	931.114	182.829	37.260	716.720	936.809
Riabilitazione	0	0	5	5	0	0	0	0
Terapeutiche	2.932	1.095	16.561	20.588	4.022	1.415	16.772	22.209
Visite	45.574	10.470	155.844	211.888	45.772	11.084	159.835	216.691
Totale	275.565	56.241	1.017.281	1.349.087	277.405	57.827	1.033.025	1.368.257

Fonte: Elaborazione SAS – Banca Dati P.S. – Regione Emilia Romagna

Figura n. 17: Prestazioni erogate in Pronto Soccorso – Anno 2017

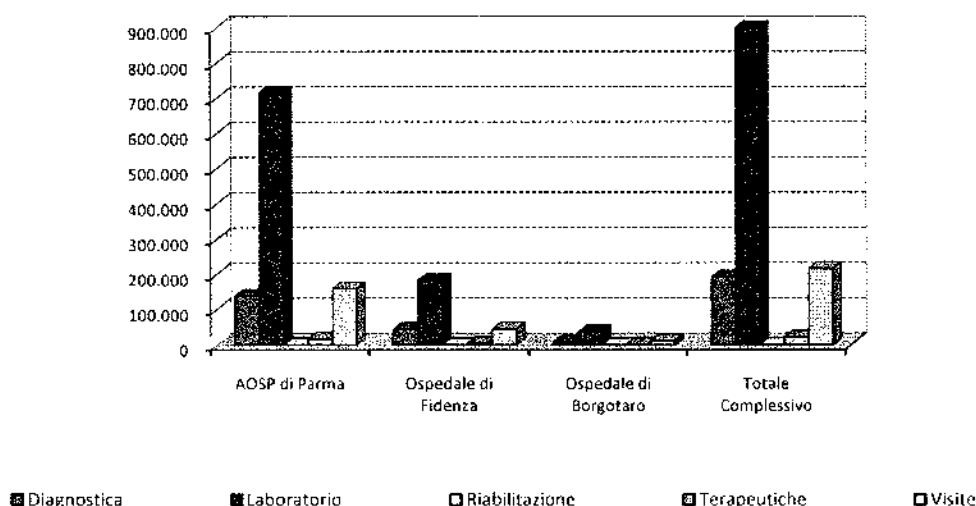


Tabella n.43 : Numero di Accessi Prestazioni erogate in P.S. Anni 2016-2017

STRUTTURA	Anno 2016		Anno 2017	
	ACCESSI	PRESTAZIONI	ACCESSI	PRESTAZIONI
Osp. Fidenza	31.848	275.565	31.703	277.405
Osp. Borgotaro	8.391	56.241	8.996	57.827
AOSPU PR	112.933	1.017.281	115.726	1.033.025
Totale	153.172	1.349.087	156.425	1.368.257

Fonte: Elaborazione SAS – Banca Dati P.S. - Regione Emilia-Romagna

Figura n. 18: Andamento degli Accessi e Prestazioni erogate in P.S. Anni 2016 - 2017

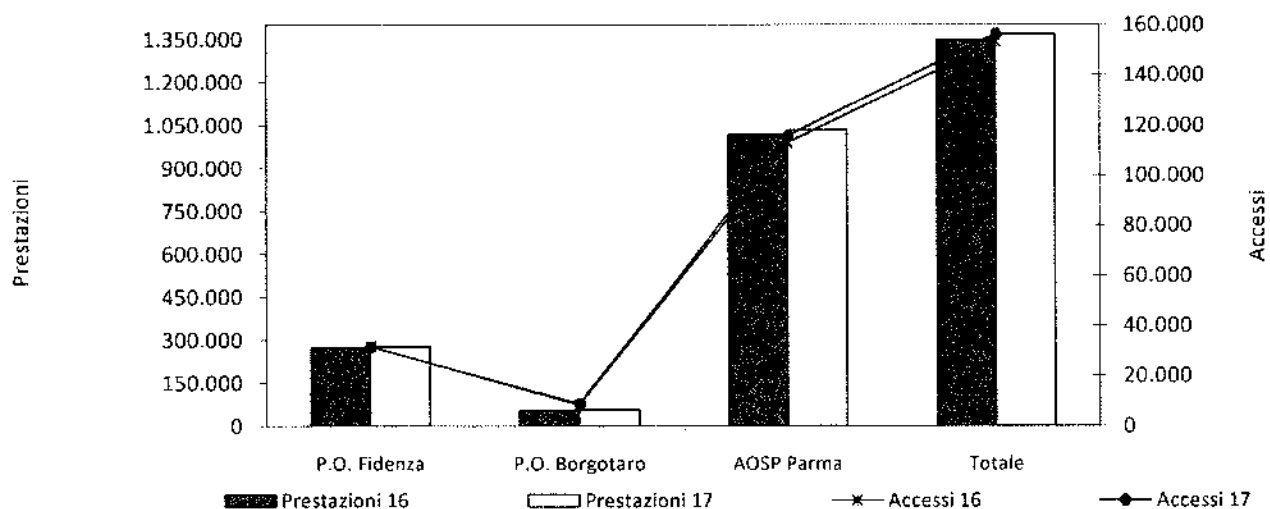


Tabella n.44: Consumi dei residenti AUSL Parma nel territorio provinciale ed extraprovinciale. Anni 2016 - 2017

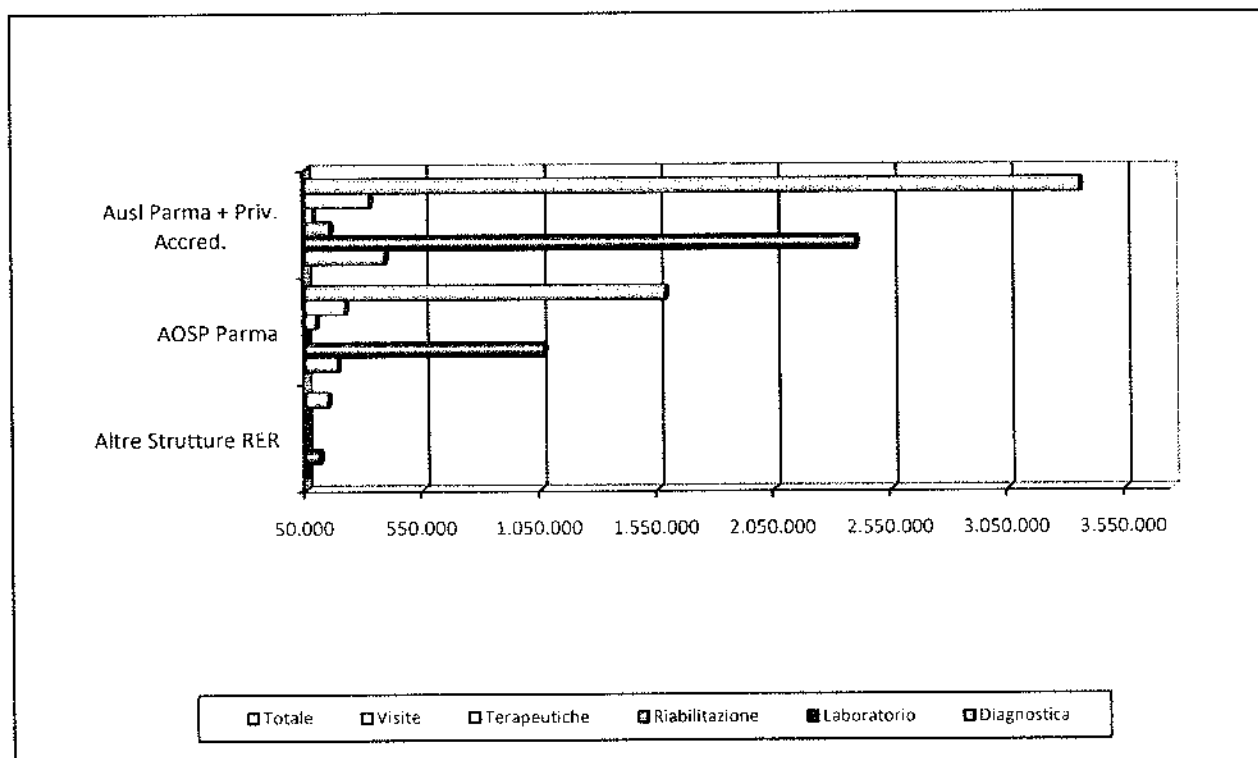
		Anno 2016		Anno 2017	
Azienda di erogazione	Tipologia	N		N	
AUSL PARMA	Diagnostica	390.358		391.739	
	Laboratorio	2.355.104		2.401.397	
	Riabilitazione	164.637		157.724	
	Terapeutiche	105.649		83.750	
	Visite	326.017		327.554	
	Totale	3.341.765		3.362.164	
AUSL PIACENZA	Diagnostica	870		1.004	
	Laboratorio	9.059		9.428	
	Riabilitazione	2.378		1.797	
	Terapeutiche	440		900	
	Visite	1.464		1.853	
	Totale	14.211		14.982	
AUSL REGGIO EMILIA	Diagnostica	3.747		4.854	
	Laboratorio	3.805		37.959	
	Riabilitazione	2.772		2.744	
	Terapeutiche	677		2.020	
	Visite	4.967		6.376	
	Totale	15.968		53.953	

Azienda di erogazione	Tipologia	Anno 2016	Anno 2017
		N	N
AUSL MODENA	Diagnostica	306	248
	Laboratorio	1.826	1.923
	Riabilitazione	14	49
	Terapeutiche	39	41
	Visite	242	195
	Totale	2427	2.456
AUSL BOLOGNA	Diagnostica	267	249
	Laboratorio	2.318	1.936
	Riabilitazione	78	45
	Terapeutiche	514	751
	Visite	232	309
	Totale	3.409	3.290
ALTRE AUSL	Diagnostica	316	293
	Laboratorio	1.912	2.065
	Riabilitazione	19	13
	Terapeutiche	61	106
	Visite	285	299
	Totale	2.593	2.776
AOSPU PARMA	Diagnostica	209.395	188.875
	Laboratorio	1.113.206	1.067.617
	Riabilitazione	16.397	12.461
	Terapeutiche	104.670	95.773
	Visite	246.371	220.967
	Totale	1.690.039	1.585.693
AOSP REGGIO EMILIA	Diagnostica	3.258	1.987
	Laboratorio	52.643	43.013
	Riabilitazione	512	193
	Terapeutiche	2.819	2.375
	Visite	3.732	2.570
	Totale	62.964	50.138
AOSPU BOLOGNA	Diagnostica	857	1.012
	Laboratorio	8.468	8.866
	Riabilitazione	21	14
	Terapeutiche	179	181
	Visite	1.162	1.283
	Totale	10.687	11.356
AOSPU MODENA	Diagnostica	429	544
	Laboratorio	4.508	4.308

	Riabilitazione	108	86
	Terapeutiche	158	326
	Visite	575	796
	Totale	5.778	6.060
AOSPU FERRARA	Diagnostica	64	55
	Laboratorio	652	718
	Riabilitazione	8	0
	Terapeutiche	6	4
	Visite	138	145
	Totale	868	922
I.O.R.	Diagnostica	174	213
	Laboratorio	37	26
	Riabilitazione	29	0
	Terapeutiche	558	44
	Visite	798	677
	Totale	64	960
TOTALE COMPLESSIVO		5.151.507	5.094.750

Fonte: Banca Dati ASA - RER

Figura n. 19: Consumi Prestazioni di Assistenza Specialistica Ambulatoriale dei residenti AUSL Parma nel territorio provinciale ed extra-provinciale. Anno 2017



4.2.2 Tempi di attesa assistenza specialistica ambulatoriale

Di seguito vengono proposti i dati delle rilevazioni effettuate nel 2017: i grafici sottostanti si riferiscono al valore medio dei giorni di attesa.

L'analisi dei dati permette di cogliere le buone performance dell'Azienda Usl di Parma in materia di tempi di attesa nelle varie tipologie di prestazioni. Sia per le visite che per la diagnostica ad alta tecnologia si riscontra una situazione ben compensata nel corso del 2017, anche grazie alle azioni impostate in adempimento alla DGR 1056/15, con tempi sempre ricompresi entro lo standard.

Figura n. 20: Andamento dei tempi di attesa – VISITE. Anno 2017

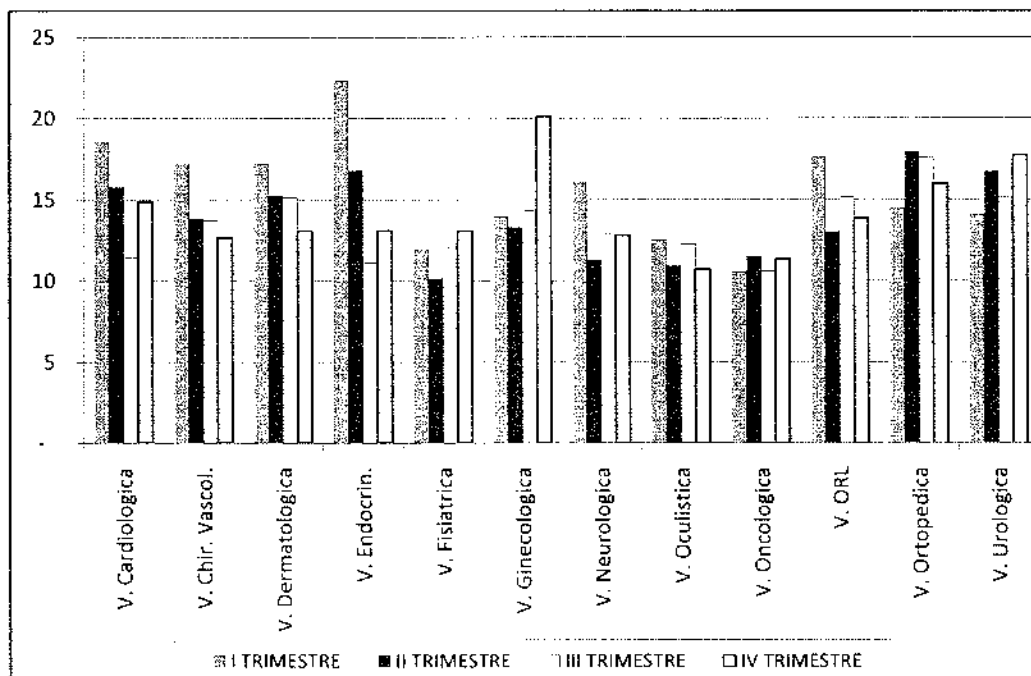


Figura n. 21: Andamento dei tempi di attesa – DIAGNOSTICA ALTE TECNOLOGIE. Anno 2017

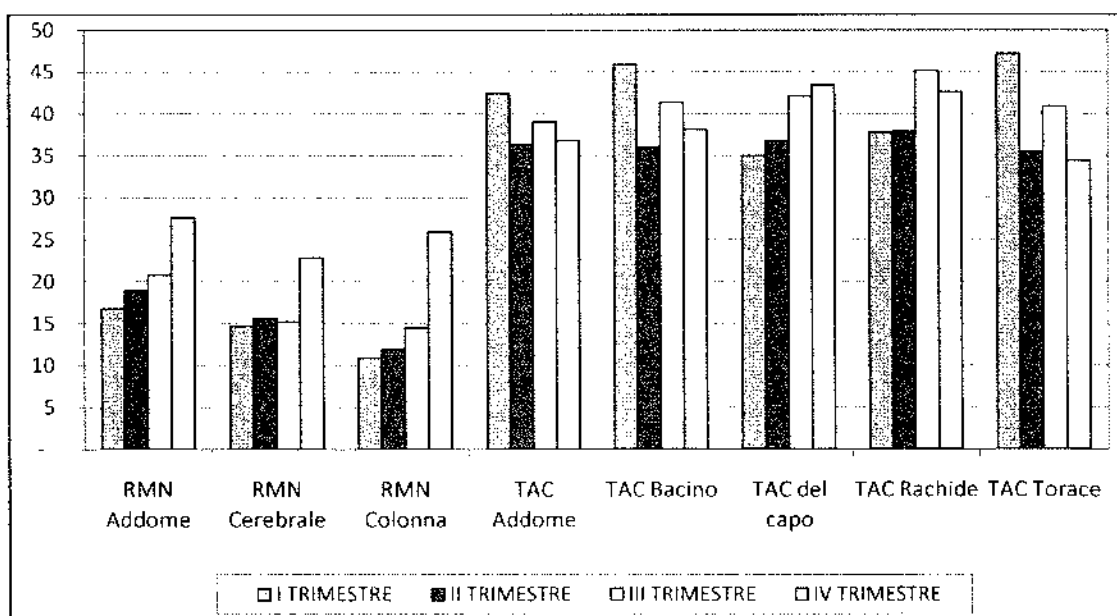
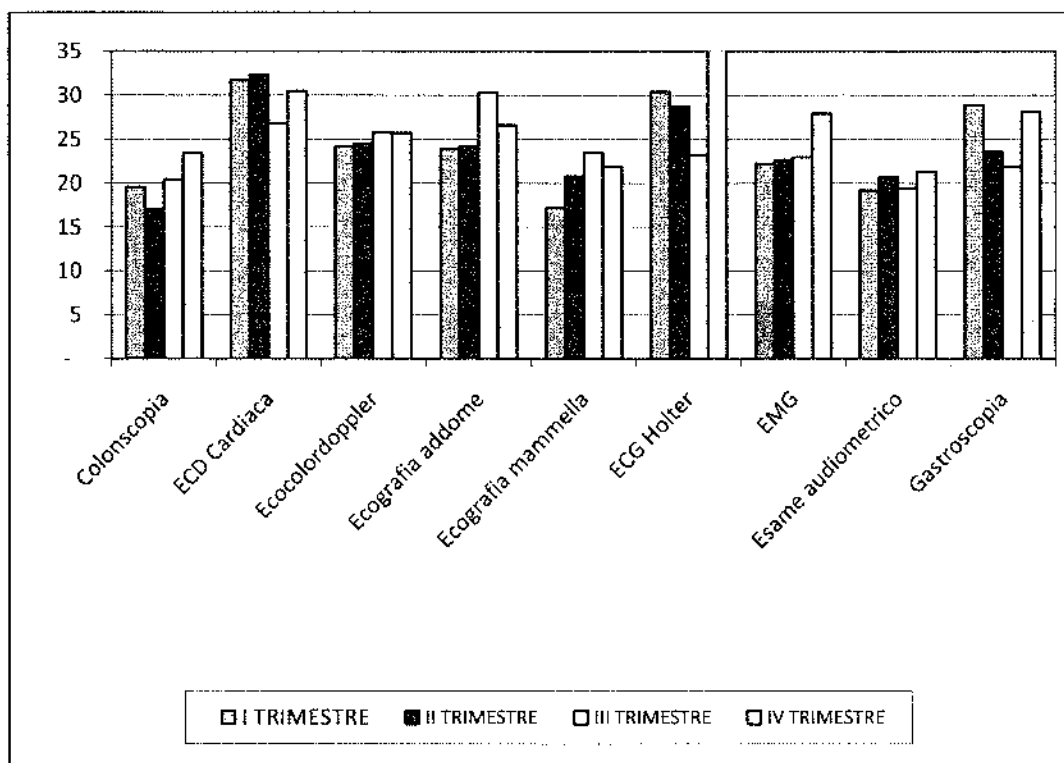


Figura n. 22: Andamento dei tempi di attesa – ALTRA DIAGNOSTICA. Anno 2017



4.2.3 Assistenza Domiciliare

I pazienti interessati dal Servizio di Assistenza Domiciliare nel corso dell'anno 2017 sono stati 8.816, in decremento rispetto all'analogo periodo dell'anno 2016 (-26,5%). Nel 90,2% dei casi si tratta di assistiti con età superiore ai 64 anni.

Il totale degli accessi effettuati da tutti gli operatori coinvolti nell'assistenza domiciliare nel corso del 2017, così come recepito dal flusso informativo inviato in Regione, risulta essere stato 180.332, di cui 114.683 effettuati dalla Equipe infermieristica, 60.683 da medici di medicina generale e pediatri di libera scelta e il restante 4.966 da vari specialisti. La quota prodotta dagli infermieri, la più consistente, incide per il 63,6% del totale (33,6% per gli MMG e 2,8% per gli altri specialisti).

Per quanto riguarda il volume degli accessi e dell'utenza coinvolta tenendo conto dei livelli di intensità assistenziale, nel corso dell'anno 2017 si evidenzia come il livello di bassa intensità rappresenta sempre la quota principale con il 93,0% degli utenti assistiti e l'89,0% degli accessi effettuati.

Le patologie più frequenti nell'ambito dell'assistenza domiciliare riguardano, in ordine di incidenza, le Malattie del sistema circolatorio, i Tumori, i Disturbi mentali, le Malattie del sistema nervoso e degli organi di senso, le Malattie delle ghiandole endocrine, della nutrizione, del metabolismo e disturbi immunitari, i Traumatismi e avvelenamenti, le Malattie della pelle e del tessuto sottocutaneo. Categorie che rappresentano l'82% del totale dei casi.

Tabella n.45: Utenti in carico ADI. Anni 2016 - 2017

UTENTI			
	ANNO 2016	ANNO 2017	Δ %
PARMA	5.401	3.898	-27,8%
FIDENZA	2.604	2.049	-21,3%
BORGOTARO	1.645	1.313	-20,2%
LANGHIRANO	2.344	1.556	-33,6%
AUSL	11.994	8.816	-26,5%

Figura n. 23: Utenza per fasce d'età (valori %). Anni 2016 - 2017

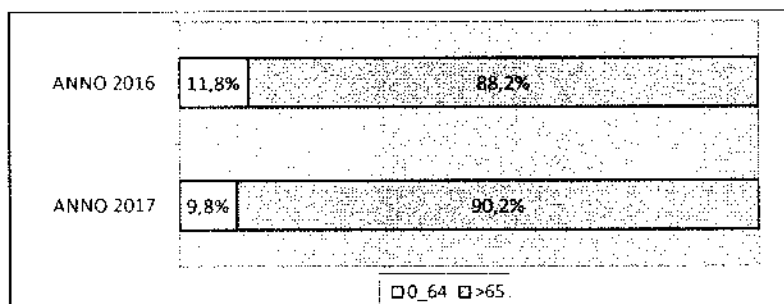


Tabella n.46: Accessi per tipologia di assistenza. Anni 2016 - 2017

ACCESSI			
TIPOLOGIA	ANNO 2016	ANNO 2017	%
EQUIPE INFERMIERISTICA	120.443	114.683	-4,8%
MMG	68.672	60.683	-11,6%
SPECIALISTI VARI	5.806	4.966	-14,5%
TOTALE	194.921	180.332	-7,5%

Figura n. 24: Accessi per tipologia di assistenza (valori %). Anni 2016 - 2017

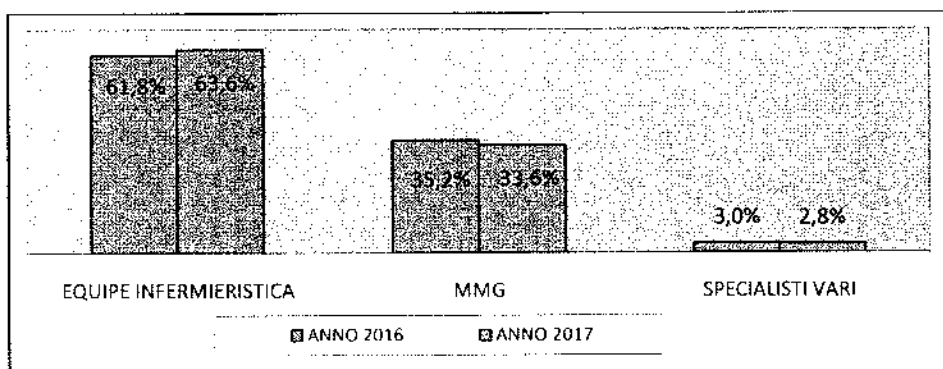
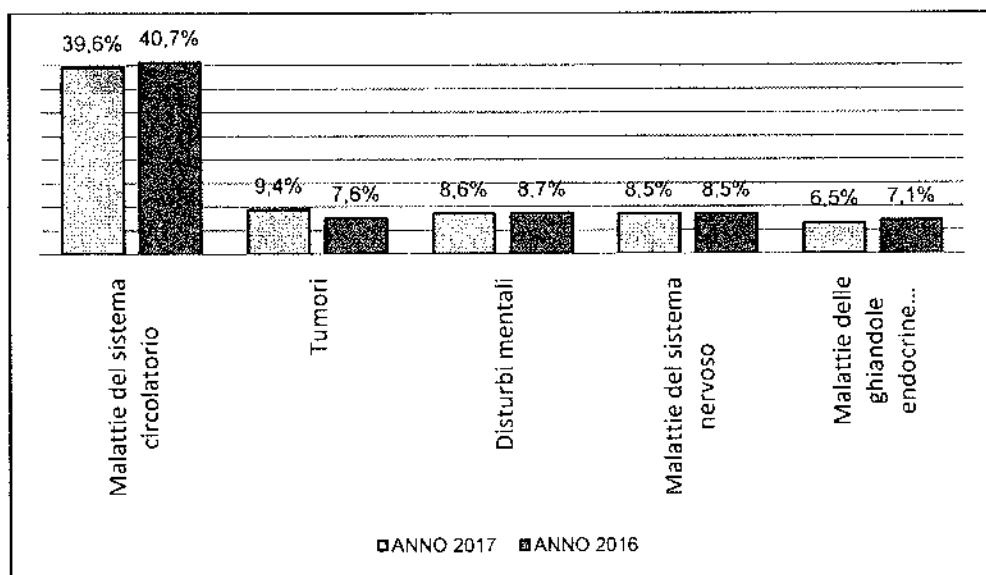


Figura n. 25: Tipologia dei livelli di intensità assistenziale (valori %). Anni 2016 - 2017

UTENTI	ANNO 2016	92,7%	4,6%	2,7%
	ANNO 2017	93,1%	5,0%	1,9%
ACCESSI	ANNO 2016	87,2%	8,8%	4,0%
	ANNO 2017	89,0%	8,2%	2,8%

☐ BASSA INTENSITA'
 ☐ MEDIA INTENSITA'
 ☐ ALTA INTENSITA'

Figura n. 26: Patologie prevalenti (valori %). Anni 2016 – 2017



4.2.4 Cure Intermedie

Nell'ambito della struttura di San Secondo Parmense sono stati effettuati 122 ricoveri presso l'Ospedale di Comunità per 2.583 giornate di occupazione del posto letto, 137 nel Modulo di Riabilitazione Estensiva per 1.742 giornate e 117 nella Lungo Assistenza per 3.179 giornate. Nella Lungo Assistenza di Borgo Val di Taro risultano 189 dimissioni per 4.700 giornate totali.

La componente femminile costituisce la maggioranza con il 60,4%. Il 64,4% circa dei casi proviene da Ospedale pubblico e il 73,1% dei ricoveri è proposto da un medico del Sistema Sanitario diverso dal medico di medicina generale. La "DIMISSIONE ORDINARIA A DOMICILIO DEL PAZIENTE" è stata la modalità prevalente di dimissione (56,1%).

Le patologie principali più diffuse rientrano nella categoria "Problemi clinici, servizi erogati, oppure circostanze particolari", secondo la nomenclatura del ICD9CM-2007 e riguarda quasi un caso su due (271). A seguire i "Traumatismi e avvelenamenti" (69 casi) e "Malattie del sistema circolatorio" (64). Le altre patologie si caratterizzano per quote minime di diffusione.

Tabella n.47: Dimessi e giornate effettive di assistenza. Anno 2017-2016

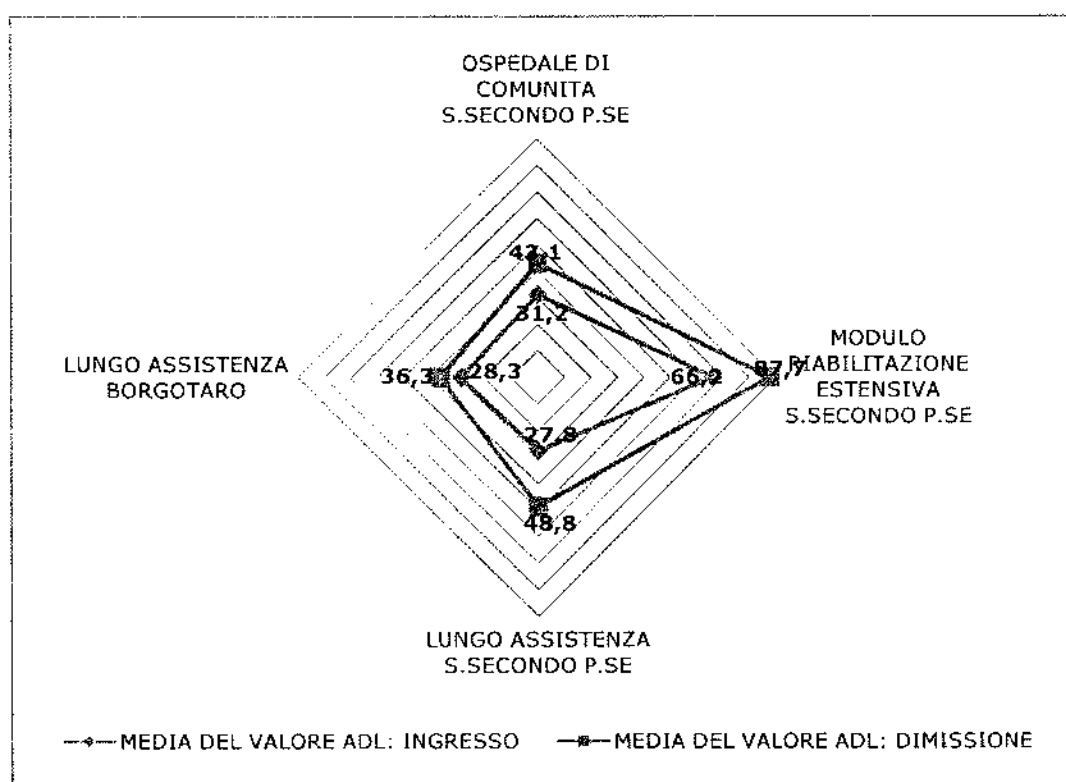
DIMESSI			
	ANNO 2016	ANNO 2017	Δ %
Ospedale di Comunità di San Secondo P.se	113	122	8,0%
Modulo di Riabilitazione Estensiva di San Secondo P.se	124	137	10,5%
Lungo Assistenza di San Secondo P.se	105	117	11,4%
Lungo Assistenza di Borgo Val di Taro	143	189	32,2%
AUSL	485	565	16,5%

GIORNATE DI DEGENZA			
	ANNO 2016	ANNO 2017	Δ %
Ospedale di Comunità di San Secondo P.se	2.521	2.583	2,5%
Modulo di Riabilitazione Estensiva di San Secondo P.se	1.622	1.742	7,4%
Lungo Assistenza di San Secondo P.se	3.306	3.179	-3,8%
Lungo Assistenza di Borgo Val di Taro	3.292	4.700	42,8%
AUSL	10.741	12.204	13,6%

Tabella n. 48: Principali dati di attività. Anno 2017-2016

	ANNO 2016	ANNO 2017	Δ %
Degenza media di San Secondo P.se	21,8	20	8,3%
Degenza media di Borgo Val di Taro	23	24,9	-8,3%
Età media dei ricoverati	77,5	78,9	-1,8%
Interventi (diagnostici, terapeutici, riabilitativi, visite)	2.326	2.372	-2,0%
Mortalità entro le 72 ore dall'ingresso: San Secondo P.se	0%	0,3%	-
Mortalità entro le 72 ore dall'ingresso: Borgo Val di Taro	0%	5,3%	-

Figura n.27: Variazioni del Barthel Index (0-100). Anno 2017



4.2.5 Assistenza Residenziale Hospice

Nel territorio di riferimento dell'Azienda Usl di Parma operano quattro Hospice, presenti in tutti i Distretti sanitari, per un totale di 49 posti letto adibiti al bisogno assistenziale delle cure palliative. Considerando la popolazione residente all'1 gennaio 2017 si ottiene un indice di 11 posti letto per 100.000 residenti.

Nel corso dell'anno 2017 sono stati dimessi 690 pazienti, 76 in più rispetto all'anno precedente e la degenza totale (15.994 giornate) è risultata inferiore di 368giorni.

Globalmente, i pazienti residenti nella provincia di Parma rappresentano il 97,2% del totale dei dimessi.

La distribuzione delle età dei dimessi vede la fascia "75-84" preponderante con il 31,4% dei casi seguita dalle fasce ">84" con il 31,2% e "65-74 anni" con il 20,4%.

La componente relativa alla cittadinanza italiana risulta nettamente maggioritaria (678 su 690 dimissioni in totale). La frazione straniera è composta da dimessi delle seguenti nazionalità:Albania, Costa d'Avorio, Ghana, Marocco, Repubblica Dominicana, Romania e Uganda.

L'incidenza della patologia neoplastica fra gli assistiti si conferma la più diffusa con il 77,1%, in leggera diminuzione rispetto all'anno precedente (80%). La dimissione più frequente avviene per decesso del paziente: 79,6% dei casi in totale.

L'analisi dei tempi di attesa riguarda i dati riferiti al tempo intercorso tra la data di prenotazione e la data di ricovero in Hospice e si richiama alla indicazione del Decreto N° 43 del 22 febbraio 2007, indicatore n° 6, il cui valore, ottenuto dividendo il numero di dimessi nei quali il tempo massimo di attesa fra la segnalazione del caso e il ricovero in Hospice è inferiore a 3 giorni con il totale dei dimessi, sia uguale o superiore al 40%. A livello aziendale si registra il valore del 93,6% rispetto alla media regionale del 64,4%

Tabella n.49: Posti Letto Hospice. Anno 2017

	PARMA	FIDENZA	BORGOTARO	LANGHIRANO	AUSL
Posti letto	16	15	8	10	49
Posti letto per 100.000 residenti in Provincia di Parma (448.207 residenti alla data del 1.01.2017)					11

Tabella n. 50: Dimessi e giornate di degenza. Anni 2016 - 2017

HOSPICE	DIMESSI			GIORNATE DI DEGENZA		
	ANNO 2016	ANNO 2017	Δ %	ANNO 2016	ANNO 2017	Δ %
PARMA	213	226	6,1%	5.706	5.624	-1,4%
FIDENZA	203	235	15,8%	5.114	5.344	4,5%
BORGOTARO	75	103	37,3%	2.596	2.008	-22,7%
LANGHIRANO	123	126	2,4%	2.946	3.018	2,4%
TOTALE	614	690	12,4%	16.362	15.994	-2,2%

Figura n. 28: Dimessi per fasce d'età (valori %). Anni 2016 - 2017

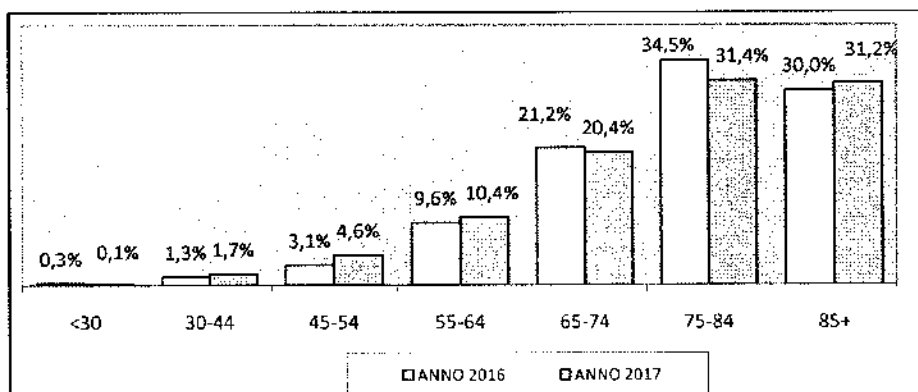


Figura n. 29: Patologie prevalenti (valori %). Anni 2016 - 2017

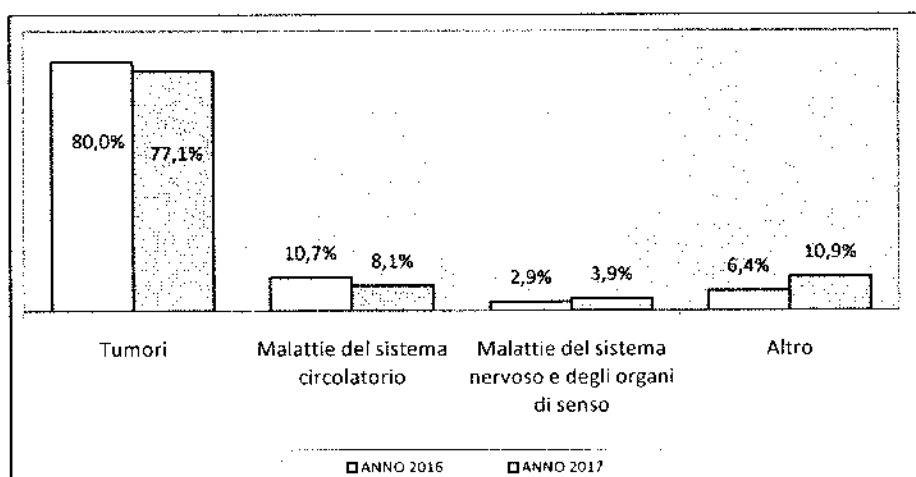



Figura n. 30: Tempi di Attesa (valori %). Anni 2016 - 2017



Tempo massimo di attesa fra la segnalazione del caso e il ricovero in Hospice;

Standard >= 40% per la percentuale di pazienti per i quali il tempo massimo di attesa è minore o uguale a 3 giorni

4.2.5 Assistenza GRAD

Nel corso dell'anno 2017 sono stati 163 gli assistiti GRAD, 4 in meno rispetto all'anno precedente.

Le classi di età maggiormente rappresentate sono le 55-64 anni e "65-74 anni" con il 21,5% ciascuno. Considerando la maggiore età fino ai 74 anni si conta il 79,8% del totale. Sono comunque presenti interventi a favore di persone con a partire dall'età di 75 anni (in questo ambito pari al 6,7%), che di norma dovrebbero essere assistiti nell'ambito della rete per gli anziani non autosufficienti.

Infine, in considerazione di quanto espresso nella DGR 840/08 di estendere l'assegno di cura anche a minori, nel programma di assistenza GRAD quasi il 13,5% è costituito da questa fascia di età.

Passando all'aspetto clinico, nel 2017, la gravissima cerebro-lesione diventa la prima tipologia di deficit con il 42,3% dei casi, seguita dalla patologia neurologica degenerativa con il 39,3%. Seguono le patologie dell'età evolutiva e la gravissima mielolesione con, rispettivamente il 10,4% e l'8%. Inoltre il 60,7% dei pazienti era "pienamente cosciente", il 20,2% in stato minimamente cosciente e il 14,1% in "stato vegetativo".

Nel corso dell'anno, 104 utenti hanno ricevuto l'assegno di cura per un totale di 32.550 giornate. Nella data del 31 dicembre risultavano attivi ancora 90 assegni.

I pazienti ricoverati in residenza sono stati 52 per un totale di 14.941 giornate.

Il numero di pazienti interessati dall'uso di dispositivi protesici è lievemente aumentato rispetto all'anno precedente (115 vs. 111) per un totale di 560 dispositivi rilevati in Regione contro i 520 dell'anno precedente.

Tabella n. 51: Utenti in carico. Anni 2016 - 2017

	ANNO 2016	ANNO 2017	Δ %
PARMA	81	82	1,2%
FIDENZA	41	41	0,0%
VALLI TARO E CENO	20	17	-15,0%
SUD EST	25	24	-4,0%
AUSL	167	163	-2,4%

Figura n. 31: Utenti per fasce d'età (valori %). Anni 2016 -2017

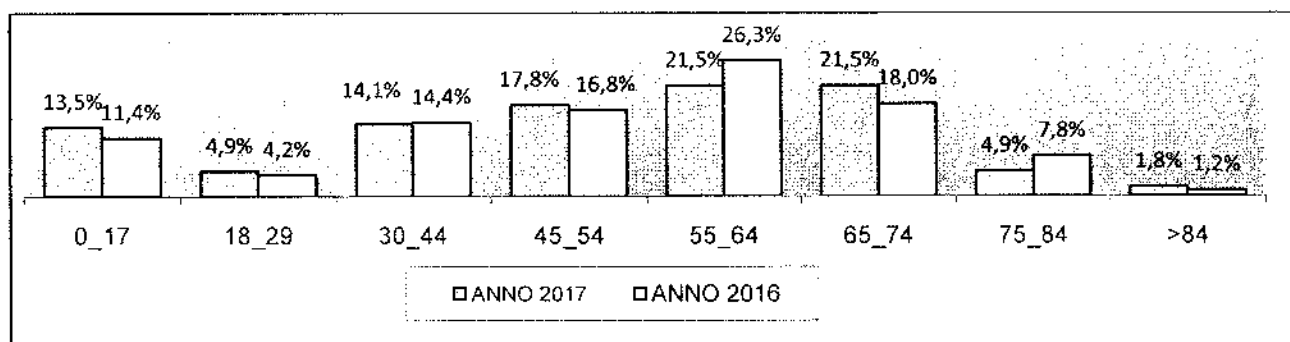


Figura n. 32: Utenti per tipologia di deficit (valori %). Anni 2016 - 2017

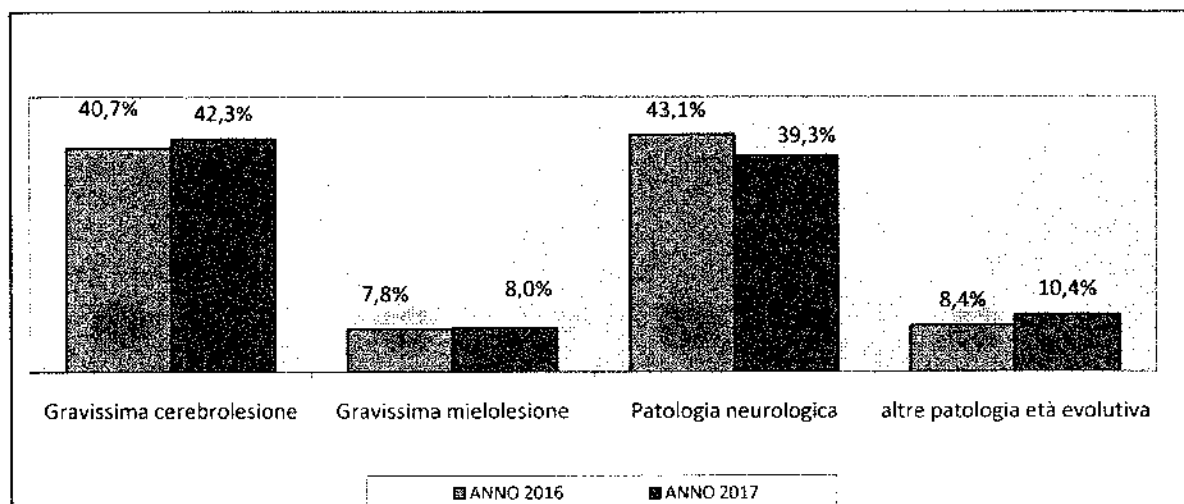


Tabella n. 52: Assegni di cura erogati per tipologia di importo. Anni 2016 - 2017

	ANNO 2016		ANNO 2017		2017-2016	
	€ 23	€ 45	€ 23	€ 45	Δ % €23	Δ % €45
PARMA	10	31	15	39	50,0%	25,8%
FIDENZA	16	10	16	11	0,0%	10,0%
VALLI TARO CENO	10	4	6	5	-40,0%	25,0%
SUD EST	1	13	1	13	0,0%	0,0%
AUSL	37	58	38	68	2,7%	17,2%

Tabella n. 53: Giornate di erogazione per tipologia di importo. Anni 2016 - 2017

	ANNO 2016		ANNO 2017		2017-2016	
	€ 23	€ 45	€ 23	€ 45	Δ % €23	Δ % €45
PARMA	3.660	8.208	4.931	10.741	34,7%	30,9%
FIDENZA	4.791	3.143	4.898	3.279	2,2%	4,3%
VALLI TARO CENO	2.777	1.464	2.190	1.521	-21,1%	3,9%
SUD EST	325	4.532	365	4.625	12,3%	2,1%
AUSL	11.553	17.347	12.384	20.166	7,2%	16,3%

Tabella n. 54: Utenti con assistenza residenziale e giornate di ricovero. Anni 2016 - 2017

	UTENTI			GIORNATE DI RICOVERO		
	ANNO 2016	ANNO 2017	Δ %	ANNO 2016	ANNO 2017	Δ %
PARMA	25	24	-4,0%	6.864	6.611	-3,7%
FIDENZA	16	16	0,0%	4.050	4.586	13,2%
VALLI TARO CENO	7	6	-14,3%	2.350	1.970	-16,2%
SUD EST	5	6	20,0%	1.632	1.774	8,7%
AUSL	53	52	-1,9%	14.896	14.941	0,3%

Tabella n. 55: Utenti con dispositivi protesici e totale dispositivi. Anni 2016 - 2017

	UTENTI CON DISPOSITIVI PROTESICI			TOTALE DISPOSITIVI PROTESICI ASSEGNATI		
	ANNO 2016	ANNO 2017	Δ %	ANNO 2016	ANNO 2017	Δ %
PARMA	48	54	10,2%	176	189	7,4%
FIDENZA	21	23	0,0%	167	161	-3,6%
VALLI TARO CENO	19	17	-15,0%	92	91	-1,1%
SUD EST	20	22	15,8%	85	119	40,0%
AUSL	111	115	3,6%	520	560	7,7%

4.2.6 Assistenza Consultoriale

Nell'ambito della rete delle cure primarie i Consultori familiari aziendali, compresi lo Spazio Giovani e lo "Spazio Donne immigrate e loro bambini", costituiscono un importante punto di riferimento per la salute sessuale, riproduttiva e il benessere psico-relazionale della popolazione di riferimento (donne dai 15 ai 64 anni e, soprattutto per lo Spazio Giovani, anche gli adolescenti maschi). Rappresentano spesso il presidio di accesso prevalente al Servizio Sanitario per alcune fasce svantaggiate della popolazione, con particolare riferimento a quella straniera. Nel corso dell'anno 2017 il numero di utenti, considerati per ogni area assistenziale, che hanno avuto accesso alla rete consultoriale, è aumentata rispetto all'anno precedente del 7,9%, passando da 39.598 assistiti nell'anno 2016 a 42.732 nel 2017. La componente straniera incrementa del 11,1% poiché è passata da 7.834 a 8.703, costituendo il 20,4% dell'utenza totale. Nell'ambito della classificazione delle macro aree di assistenza, così come definite dalla Regione ai fini del raggruppamento omogeneo dei dati per il flusso informativo "SICO", la quota preponderante dell'utenza risulta a carico della *Prevenzione oncologica* con il 59,6% degli utenti. A seguire l'area *Ginecologia/Andrologia* con il 20,9% e quella *Nascita* con l'11,5%. Se si considera il volume delle prestazioni effettuate (in totale 83.578) l'analisi delle percentuali evidenzia come una significativa attività è rivolta alla *Prevenzione oncologica* con il 38,4% delle prestazioni e alla *Nascita* con il 35,7%. Il 18,9% affronta le problematiche legate all'area *Ginecologia/Andrologia* e il 2,4% la contraccezione.

Per quanto su quest'ultimo punto, un dato più interessante ci viene dato dall'attività svolta nel consultorio Spazio Giovani dove la percentuale di prestazioni per il controllo della fertilità offerte all'utenza di elezione, che in questo caso si limita alla fascia d'età fertile "14- 21 anni", è stata del 29%.

Nel consultorio dedicato alle donne straniere e i loro bambini l'attività prevalente risulta quella indirizzata all'assistenza alla gravidanza con il 61% circa delle prestazioni effettuate.

Tabella n. 56: Utenti per area di attività. Anni 2016 - 2017

	Anno 2016	Anno 2017	Δ %
Nascita	5.362	5.495	2,5%
di cui straniere	2.186	2.219	1,5%
IVG	1.205	1.211	0,5%
di cui straniere	625	649	3,8%
Controllo della fertilità	1.438	1.378	-4,2%
di cui straniere	448	464	3,6%
Menopausa	284	835	194,0%
di cui straniere	19	79	315,8%
Ginecologia/Andrologia/Urologia	9.859	10.037	1,8%
di cui straniere	2.259	2.488	10,1%
Prevenzione oncologica/oncologia	25.434	28.621	12,5%
di cui straniere	3.675	4.420	20,3%
Sterilità	19	32	68,4%
di cui straniere	12	20	66,7%
Psicologia – Sessuologia – Adozione/Affido - Alimentazione	369	373	1,1%
di cui straniere	31	34	9,7%
Altro	8	3	-62,5%

	di cui straniere	2	0	-100,0%
TOTALE UTENTI		43.978	47.985	9,1%
	di cui straniere	9.224	8.485	-8,0%

Figura n. 33: Utenti per area di attività (valori %). Anno 2017

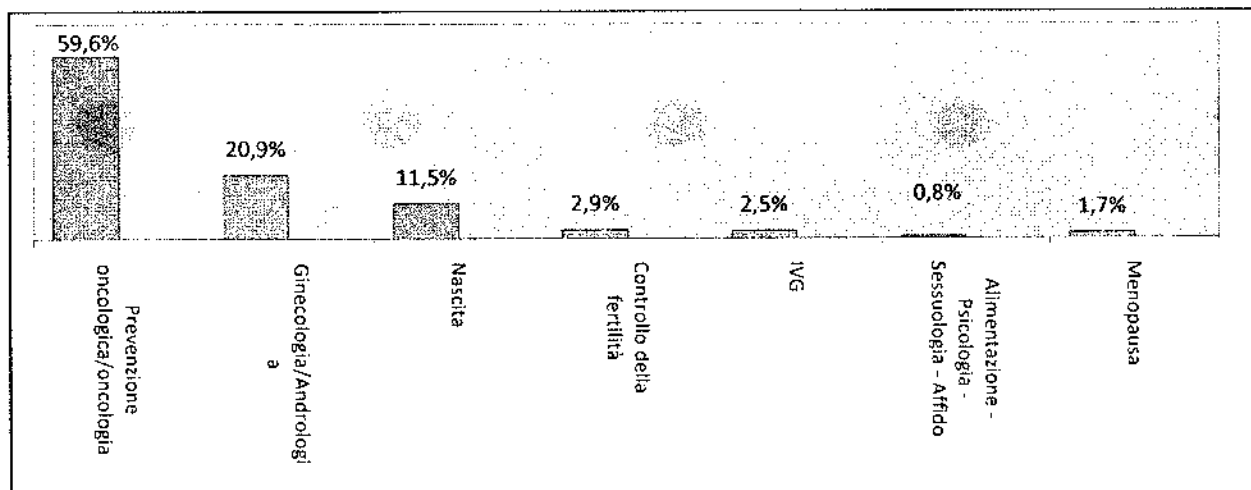


Figura n. 34: Prestazioni per area di attività (valori %). Anno 2017

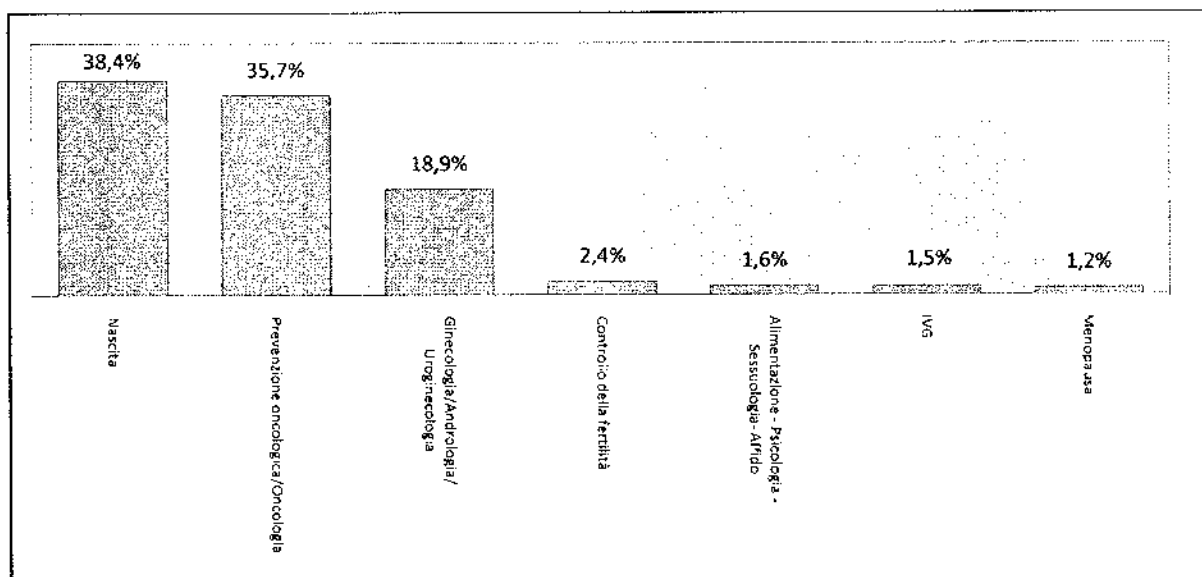


Tabella n. 57: Principali Indicatori di attività. Anni 2016 - 2017

	Anno 2016	Anno 2017
Utenti straniere / utenza totale	19,7%	20,4%
Totale accessi / popolazione complessiva target (15 – 64)	0,54	0,56
Gravide prese in carico / nuovi nati vivi	52%	53,5%
Utenti per contraccezione / popolazione target (15 – 49)	4,6%	5,2%
Certificati IVG	764	784
Utenti dello Spazio Giovani	1.263	1.279
Utenza femminile dello Spazio Giovani / popolazione femminile (14 – 19 anni)	11,7	11,3

4.2.7 Assistenza Sanitaria negli Istituti Penitenziari

La popolazione carceraria presente alla data del 31 dicembre 2017 era costituita da 609 detenuti, 6in più rispetto ai presenti il 31 dicembre 2016.

Nel corso dell'anno 2017 sono state eseguite 28.632 visite effettuate presso le strutture afferenti all'Azienda USL, il 12% in più rispetto all'anno 2016. Preponderante la quota per la medicina generale, 19.696, rappresentando il 68,8% del totale.

Le prestazioni effettuate da parte dei Servizi interni all'Azienda Usl di Parma sono state 4.086, in crescita del 2,8%.

Il quadro sintetico dell'attività sanitaria svolta dal Servizio afferente al DAI-SMDP negli Istituti Penitenziari di Parma è descritta nella sezione riguardante le Dipendenze Patologiche.

Tabella n. 58: Popolazione reclusa. Anni 2016 - 2017

POPOLAZIONE PRESENTE IL 31 DICEMBRE		
ANNO 2016	ANNO 2017	Δ %
603	609	1,0%

Figura n. 35: % visite mediche interne per disciplina. Anno 2017

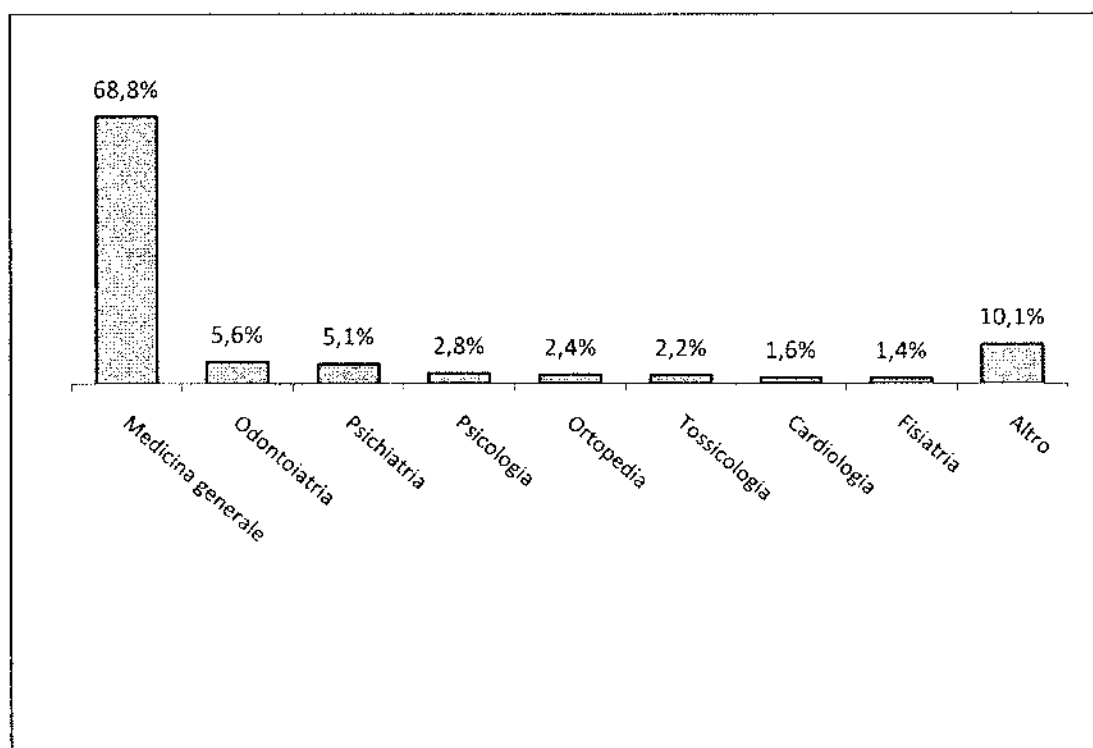


Tabella n. 59: Visite mediche interne per disciplina. Anno 2017

VISITE MEDICHE INTERNE	
CARDIOLOGIA	450
CHIRURGIA GENERALE	331
DERMATOLOGIA	243
DIABETOLOGIA/ENDOCRINOLOGIA	32
FISIATRIA	414
GASTROENTEROLOGIA/ENDOSCOPIA	2
INFETTIVOLOGIA	86
MEDICINA GENERALE	19.696
NEUROCHIRURGIA	0
NEUROLOGIA	237
OCULISTICA	349
ODONTOIATRIA	1.609
ORTOPEDIA	673
OTORINOLARINGOIATRIA	337
PNEUMOLOGIA/TISIOLOGIA	182
PSICHIATRIA	1.474
PSICOLOGIA	789
TOSSICOLOGIA	628
UROLOGIA	14
ALTRO	1.086
TOTALE	28.632

Figura n. 36: % prestazioni interne di diagnostica strumentale, laboratorio e riabilitazione. Anno 2017

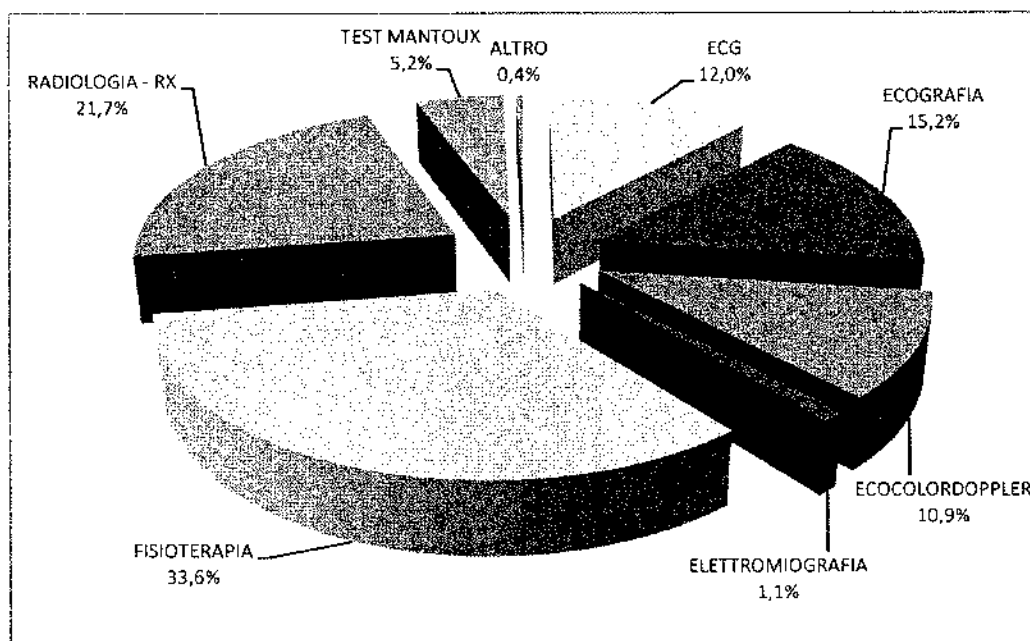


Tabella n. 60: Prestazioni interne di diagnostica strumentale, laboratorio e riabilitazione. Anno 2017

PRESTAZIONI INTERNE	
ECG	489
ECOGRAFIA	621
ECOCOLORDOPPLER	444
ELETTROMIOGRAFIA	43
FISIOTERAPIA	1.373
ORL	14
RADIOLOGIA - RX	888
TEST MANTOUX	211
ALTRO	3
TOTALE	4.086

4.2.8 Salute Mentale e Dipendenze Patologiche

Psichiatria Adulti

Il Programma "Leggieri"

La rete assistenziale del territorio si è consolidata grazie alla piena attività in ciascuno dei 21 Nuclei delle Cure Primarie di un medico di medicina generale referente del programma, uno psichiatra di riferimento del CSM territorialmente competente ed un Neuropsichiatria infantile. Il DAI-SMDP ha continuato il lavoro di integrazione interna e la collaborazione fra le aree disciplinari al fine di garantire la continuità delle cure. In continuità con il Programma "Leggieri" è proseguita l'attività con le cure primarie (Case della Salute dove è iniziata sperimentalmente l'esperienza delle "equipe di accoglienza").

Le attività formative congiunte con i Medici di Medicina Generale e i Pediatri di Libera Scelta sono state realizzate nei singoli Distretti e gli argomenti sono stati identificati in base alle esigenze rappresentate nei diversi contesti. Nella tabella sottostante è dettagliata l'attività svolta nei diversi ambiti distrettuali nell'anno 2016, suddivisa per livello (B2a – Consulenza – e B2b – Episodio di cura condivisa -) e per genere:

Tabella n.61: Progetto "Leggieri"

Livello	Genere	Parma	Fidenza	Sud-Est	Valli T-C	Totale Azienda
B2a	M	445	148	166	127	886
	F	692	215	280	233	1.420
Complessivo B2a		1.137	363	446	360	2.306
B2b	M	125	63	70	53	311
	F	183	98	119	120	520
Complessivo B2b		308	161	189	173	831

Si conferma un alto livello di attività congiunta i cui volumi si sono sostanzialmente stabilizzati negli ultimi anni.

LEA Territoriale

Nell'ambito delle attività svolte dalla Psichiatria Adulti, nel corso dell'anno 2017, il numero dei pazienti assistiti dai Centri di Salute Mentale del territorio si è sostanzialmente mantenuto su livelli elevati raggiunti negli ultimi quattro anni.

Tabella n. 62: LEA Territoriale - Centri di salute mentale. Anni 2015-2016-2017

	2014	2015	2016	2017
Pazienti trattati	8.327	8.622	8.622	8.450
Primi contatti aperti durante l'anno	3.499	3.851	3.851	3.227
Prestazioni totali	171.349	209.449	209.449	210.233

LEA Semiresidenziale

I pazienti seguiti in ambito di strutture semiresidenziali sono sostanzialmente stabili e l'attività è stata collegata ai progetti innovativi quali il Budget di Salute, IndividualPlacementSupport (IPS).

LEA Residenziale

Residenza Esecuzione Misure di Sicurezza (REMS)

Le attività della REMS temporanea di Casale di Mezzani, di riferimento per l'Area Vasta Emilia Nord, ha evidenziato la necessità di definire modelli operativi innovativi condivisi con la magistratura, amministrazione penitenziaria, servizi territoriali di riferimento in una logica di inclusione sociale che tenda a contrastare lo stigma e la segregazione delle diversità affrontando con misure di comunità i diversi problemi e le eventuali criticità. Il percorso è stato accompagnato da confronti per la stesura di protocolli condivisi con la magistratura, iniziative di formazione, pubblicazioni e convegni (il 5 dicembre 2017 a Parma si è tenuto il convegno nazionale "Processi e spazi di integrazione tra magistratura e dipartimenti di salute mentale nella comunità sociale").

Il livello di attività della REMS evidenzia una propensione alla dimissione (10 su 19). Le disposizioni legislative nazionali in corso di approvazione sono essenziali per tracciare il quadro di riferimento e definire le conseguenti configurazioni organizzative.

Tabella n. 63: Residenza Esecuzione Misure di Sicurezza. Anni 2016-2017

	2016	2017
Posti	10	10
Utenti	17 (3.337 gg di degenza)	19 (3.416 gg di degenza)
di cui extraprovincia	13 (2306 gg di degenza)	13 (2.388 gg di degenza)
di Cui extraRER	1 (365 gg di degenza)	1 (30 gg di degenza)
Utenti dimessi	7 (6 AVEN, 1 RER)	10 (di cui 1 Extrarar, 7 RER)

5

Residenze a Trattamento Intensivo

I dati delle Residenze a Trattamento Intensivo evidenziano un alto livello di attività a sostegno dei programmi territoriali e domiciliari. La degenza media e delle giornate complessive sono in linea con l'anno precedente. Si conferma un aumento della gravità, complessità e multi problematicità delle persone che accedono al sistema residenziale il che talora è anche aggravato dalle condizioni di solitudine, assenza di familiari, stati di abbandono e povertà estrema, nonché a situazioni connesse alle migrazioni, senza fissa dimora, senza documenti per i quali appare assai difficile definire, in tempi brevi, percorsi di inclusione sociale.

Tabella n. 64: Residenze RTI Territoriali. Anni 2015-2017

	ANNO 2015	ANNO 2016	ANNO 2017
Posti	30	30	30
Ricoveri	468	359	370
Giornate degenza complessiva	9.011	9.238	8.989
Degenza media (gg)	19.2	26	24

Residenze Sanitarie a Trattamento Estensivo

La residenzialità sanitaria estensiva riguarda le residenze territoriali a trattamento protratto ed socio-riabilitativo che nel 2017 hanno questa classificazione. Quindi è ancora presente come tale il Villino di Salsomaggiore che in futuro dovrebbe essere ridefinito nell'ambito del segmento socio-sanitario.

La classificazione non comprende la RTP dell'Ospedale privato "Maria Luigia" e i posti presso la struttura per DCA "In Volo".

I dati mostrano un limitato turnover (15%) in relazione al persistere di utenza lungodegente e di casi molto complessi ma anche dalle necessità di consolidare questa tipologia di Residenza nelle prassi operative dei CSM.

Tabella n. 65: Residenze Sanitarie a Trattamento Estensivo. Anno 2017

Struttura Sanitarie	2016	2017	Ingressi 2017	Dimessi 2017
RTE 1° Maggio	10	10	0	0
RTE Vigheffio	11	11	4	4
RTP Villino	19	19	2	2
Totale	40	40	6	6

LEA Residenziale- Segmento Socio Sanitario

Vengono di seguito riportate le tabelle relative alla residenzialità socio-sanitaria e budget di salute (compresi gli alloggi a disposizione dei servizi territoriali). Per una migliore gestione dei percorsi dal 2016 è stato attivato il coordinamento dei cruscotti E-U, residenzialità e servizi territoriali.

La residenzialità socio-sanitaria comprende le strutture quali le Comunità Alloggio e i Gruppi Appartamento.

Sono stati evidenziati a parte gli Alloggi che sono collegati ad altre strutture o sono collocati funzionalmente in prossimità di esse.

Vengono poi riportati gli alloggi a disposizione dei servizi territoriali, una la tipologia di risorsa che può consentire l'inserimento degli utenti con budget di salute.

Nei Budget di salute sono stati inclusi tutti i progetti attivati anche in precedenza e diversamente denominati (Collettivamente ecc.). Sono stati considerati quelli che vedono come partner le cooperative sociali, progetti assimilabili, le Ospitalità familiari temporanee. Nell'area dell'habitat, l'elemento essenziale è che siano incentrati sulla disponibilità di un alloggio assegnato alla persona e che vi sia un progetto che coinvolge anche altri soggetti (sia come compartecipanti alle attività di cura o vita, per queste ultime compresi gli aspetti economici).

Tabella n. 66: Residenzialità socio-sanitaria e Gruppi Appartamenti. Anno 2017

Struttura	2016	2017	Ingressi 2017	Dimessi 2017
Comunità Alloggio				
CA Appennino	16	17	5	4 (di cui decessi 2)
CA Casa Amica via Mordacci	14(24 ore 8; 7 ore6)	14 (24 ore 8; 7 ore 6)	0	0
CA Villa Mamiani	7	7	1	1
CA Corsini	12	12	2	2 (di cui 2 decessi)
totale	49	50	8	7

Gruppi Appartamento				
GA via Cocconcelli	5	5	0	0
GA Ticchiano	6	6	1	1
GA via Solferino	6	6	1	1
GA Pontetaro	6+1	5+1	0	1 (decesso)
GA Vigheffio	6	6	0	0
Totale	30	29	2	3

Tabella n. 67: Alloggi e G.A. collegati a residenze. Anno 2017

Struttura	2016	2017	Ingressi 2017	Dimessi 2017
Alloggi media/bassa protezione Pellegrino	4	4	0	0
GA Dopo di noi (ICE)	2	2	0	0
Appartamentini Colorno	9	8	2	1
GA Fidenza	6	6	0	0
GA Armonia Felino	0	5	5	0
Totale	21	25	7	1

Tabella n. 68: Riepilogo Strutture socio sanitarie. Anno 2017

Struttura	2016	2017	Ingressi 2017	Dimessi 2017
Comunità alloggio	49	50	8	7
Gruppi appartamento	30	29	2	3
Alloggi e appartamenti collegati	21	25	7	1
Totale	100	104	17	11

I dati del segmento socio-sanitario sembrano indicare un turnover complessivo intorno al 11% il che indica uno sforzo in atto per cercare di dare prospettive evolutive all'utenza lungodegente secondo la prospettiva della recovery e di un'appropriata collocazione degli utenti, anziani e disabili. Una parte della rete socio-sanitaria deve essere riconvertita in risorse di comunità, anche mediante Budget di Salute per fare fronte ai nuovi bisogni dei giovani utenti, soggetti con disturbi del neurosviluppo.

Progetti terapeutico riabilitativi con Budget di Salute e Inserimenti lavorativi

In riferimento ai Progetti terapeutico-riabilitativi individualizzati con Budget di Salute sono progressivamente in aumento, in applicazione alla Delibera 1554/2015, secondo quanto stabilito dalla direttiva Regionale ed Aziendale, maturate e condivise in sede di tavolo regionale "Programma per l'Autonomia possibile e Budget di Salute". Nel 2017 i progetti attivi sono stati 116.

Tabella n. 69: Assi di intervento progetti Budget di salute. Anno 2017

Distretto	Form-Lavoro	Domiciliarità	Domiciliarità/socialità	Domiciliarità/lavoro	Socialità	Totale
Parma	24	28	13	4	2	71

Fidenza	2	11	1	0	0	14
Sud Est	8	4	0	0	1	13
Valli	2	4	6	2	4	18
Totale	36	47	20	6	7	116

Nella tabella viene riportato l'andamento nel tempo dei progetti con Budget di Salute in relazione agli affidamenti nel periodo 2015-17 e come si vede nell'arco temporale indicato l'incremento dei Budget di salute sia stato di circa il 15%.

Tabella n. 70: Budget di salute: assegnazioni ex gara 2015-2017

Anno	Consorzio Zenit	Consorzio Solidarietà sociale	Aurora Domus	Consorzio Fantasia	Altri	Totale
2015	31	40	13	8	9	101
2016	28	45	19	11	9	112
2017	25	49	18	11	13	116

Alloggi assistiti

Nell'anno 2017 risultano 34 alloggi a disposizione dei CSM ed ospitano 35 utenti.

Il sistema degli alloggi è molto rilevante per effettuare innovativi programmi territoriali specie per i giovani, per superare convivenze altamente conflittuali. La mobilità è condizionata da diversi fattori: da un lato vi sono soggetti che ne usufruiscono i quali non hanno i requisiti per l'assegnazione di alloggi ACER o non sono in grado di corrispondere affitti anche di modesta entità e dall'altro. Negli ultimi 3 anni i movimenti sono stati circa il 20% il che dimostra una sostanziale efficacia e mobilità dell'intero sistema. Per i soggetti che hanno completato positivamente il percorso di inclusione sociale e da tempo abitano l'alloggio con buone relazioni di vicinato, in caso di assegnazione ACER è opportuno trovare soluzioni amministrative che consentano l'acquisizione della titolarità dello stesso alloggio evitando un trasferimento che potrebbe risultare traumatico.

Servizi Psichiatrici Ospedalieri

Nell'Area delle E-U si sono consolidati i percorsi con il PS dell'AOU, con l'Ospedale privato "Maria Luigia" e con la rete dei CSM-Residenze.

I dati evidenziano un trend, in atto dal 2015, di riduzione del numero dei ricoveri, con un lieve incremento della degenza media.

L'indice di occupazione per il terzo anno consecutivo è risultato inferiore al 100%. Rilevante, è la quota di accessi fuori provincia (15%). Nel 2017 si è avuta una significativa riduzione dei TSO e delle contenzioni. Il numero di consulenze psichiatriche in PS e nei reparti di Azienda Ospedaliero Universitaria di Parma si è stabilizzato nei volumi mentre è migliorata la qualità delle richieste, nonché il lavoro congiunto su casi ad altissima complessità come ad esempio i soggetti affetti da DCA.

I dati relativi al segmento ospedaliero e residenziale indicano un aumento della gravità/complessità dei casi trattati complessità nonché delle difficoltà socio-ambientali.

Tabella n. 71: SPDC. Anni 2015-2016-2017

SPDC	ANNO 2015	ANNO 2016	ANNO 2017
Ricoveri	515	491	462
di cui da altre province/regioni/non residenti	77	79	62
TSO totali	133	101	77
TSO durante ricovero	10	7	6
Contenzioni	37	20	14
Giornate di degenza tot.	4.735	5.035	4.999
Degenza media	9.3	10	11
Presenza media giornaliera	13	13.7	13.8
Indice occupazione letti	86.4%	91%	92%

Tabella n. 72: SPOI. Anni 2015-2016-2017

SPOI	ANNO 2015	ANNO 2016	ANNO 2017
Ricoveri	401	372	353
Giornate di degenza	5455	5.583	5.709
Degenza media	13.6	14.3	15.8

Ospedale Privato" Maria Luigia"

I dati dimostrano un impegno congiunto nel raggiungimento degli obiettivi del dipartimento e conferma la positiva gestione tramite il "Cruscotto".

Si conferma una degenza media in SPOI molto contenuta ed una durata media del ricovero in RTI superiore ai 30 giorni. Questo dato oltre alla complessità/gravità di determinati casi (che con difficoltà possono rientrare al domicilio o per i quali sono ancora poco sviluppate le risposte residenziali, come i disturbi del neurosviluppo), è dovuto anche all'aumento delle persone con provvedimenti giudiziari e situazioni familiari e sociali altamente problematiche.

Nelle Residenze specialistiche l'incremento della degenza media nella Psicogeriatria mostra una forte difficoltà dei Servizi dedicati ad assicurare una tempistica adeguata ad una residenza sanitaria.

Tabella n. 73: Ospedale Privato Maria Luigia. Anni 2015-2016-2017

	ANNO 2015	ANNO 2016	ANNO 2017
SPOI degenza media	7.4 gg	8.2 gg	9.04 gg
Indice occupazione (8 posti)	65%	83%	87%
RTI degenza media	31.14 gg	27.7 gg	36.24 gg
Indice occupazione (10 posti)	143%	126.8%	146%
RTS DD degenza media	24.6 gg	23.2 gg	18.21 gg
Indice occupazione (7 posti)	91.4%	85.3%	70%
RTS alcologia degenza media	28 gg	23.4 gg	23.31 gg
	140%	179.8%	123%
DCA posti letto medi occupati	27.3 gg	38.8 gg	45 gg
	120%	170%	142%

RTP degenza media	95 gg	125.4 gg	88 gg
Indice occupazione	52%	82.4%	77%
Psicogeriatrica degenza media	43,64 gg	36.9 gg	46.76 gg
Indice occupazione(5 posti)	106%	97.1%	88%

Neuropsichiatria Infanzia e Adolescenza

L'area disciplinare dal 2011 ha visto un costante incremento della domanda, il che è continuato anche nell'ultimo triennio con un incremento dei casi in carico.

Una situazione che è stata fronteggiata con diverse azioni per migliorare l'appropriatezza (incontri e protocolli con i Pediatri, la scuola, i servizi sociali, l'Autorità giudiziaria) ma richiede una valutazione degli organici e la l'ottimizzazione della rete anche mediante l'integrazione con NPIA di Azienda Ospedaliero-Universitaria. Inoltre è risultata essenziale la continuazione delle collaborazioni con Fondazione Bambini e Autismo, Fondazione Don Gnocchi e Ospedale privato "Maria Luigia" e Cooperazione Sociale con la quale, nel 2016 è stata stipulata la convezione per la gestione del Centro Kiriku di Salsomaggiore inoltre si è sviluppata una positiva collaborazione per le attività della "Tana di Grog" a San Polo di Torrile.

L'attività territoriale potrà essere ulteriormente qualificata con l'apertura a Parma della Casa della salute del Bambino e Adolescente.

In tutti i distretti sono in corso i lavori per l'aggiornamento dei protocolli e l'applicazione delle diverse normative regionali relative alla tutela minori.

Tempi attesa

I dati confermano un sostanziale andamento positivo del Piano di rientro che deve fronteggiare un forte e persistente incremento della domanda. In modo non lineare ed omogeneo nell'autunno del 2015 l'obiettivo dei 30 giorni è stato raggiunto in tutti i distretti, tuttavia in determinati periodi si registra ancora un aumento oltre tale limite nel sistema di accesso tramite CUP.

Va tuttavia ricordato che oltre al sistema di accesso tramite CUP vi è quello ad invio diretto del Pediatra per l'attivazione dei diversi percorsi formalizzati (percorso 0-3, Autismo, ADHD) o per i percorsi giudiziari, protocollo con servizi sociali e in questo ambito il monitoraggio dei tempi di attesa conferma che l'accesso avviene stabilmente entro i 30 gg. e in molti casi anche entro 7 gg.

Tabella n. 74: Utenti, visite e prestazioni. Anni 2015-2016-2017

NPIA	ANNO 2015	ANNO 2016	ANNO 2017
Prime visite	2.436	2.534	2.628
Totale utenti	5.987	6.168	6.459
Prestazioni totali	69.006	68.821	68.085

Tabella n. 75: Certificazioni ai sensi legge 104/92. Anni 2015-2016-2017

	ANNO 2015	ANNO 2016	ANNO 2017
Certificazioni	1.650	1.766	1.722

Molto significativa l'attività della RTI Minori di San Polo di Torrile che ha come riferimento l'Area Vasta Emilia Nord.

Tabella n. 76: RTI-P/M San Polo di Torrile. Anni 2016-2017

	2016	2017
Ricoveri Complessivi	62	72
Ricoveri in RTI	34	46
Ricoveri in RTP	28	26

L'Indice di occupazione calcolato sull'intera struttura è del 94.8%

- I Trattamenti Intensivi sono stati 46 (il 64% del totale) che hanno generato 1154 giornate in favore di 38 pazienti con una degenza media di 25 giorni.

I ricoveri sono così suddivisi per provenienza:

Tabella n. 77: Ricoveri per Trattamenti Intensivi . Anno 2017

RICOVERI	
Ausl di Parma	28 ricoveri che hanno generato 689 giornate in favore di 22 pazienti
Ausl di Piacenza	6 ricoveri che hanno generato 175 giornate in favore di 5 pazienti
Ausl di Reggio Emilia	7 ricoveri che hanno generato 134 giornate in favore di 6 pazienti
Ausl di Modena	4 ricoveri che hanno generato 126 giornate in favore di 4 pazienti
Ausl di Bologna	1 ricovero che ha generato 30 giornate in favore di 1 paziente

- I Trattamenti Post acuzie (protratti) sono stati 26 per un totale di 1617 giornate in favore di 24 pazienti e con una degenza media calcolata di 62 giorni/ricovero.

I ricoveri sono così suddivisi per provenienza

Tabella n. 78: Ricoveri per Trattamenti Post acuzie protratti . Anno 2017

RICOVERI	
Ausl di Parma	13 ricoveri che hanno generato 514 giornate in favore di 12 pazienti
Ausl di Piacenza	4 ricoveri che hanno generato 159 giornate in favore di 3 pazienti
Ausl di Reggio Emilia	2 ricoveri che hanno generato 15 giornate in favore di 2 pazienti
Ausl di Modena	6 ricoveri che hanno generato 904 giornate in favore di 6 pazienti
Ausl di Bologna	1 ricovero che ha generato 25 giornate in favore di 1 paziente

Quindi l'Ausl di Parma ha utilizzato il 61% dei Trattamenti intensivi e il 50% di quelli Post-acuzie.

Area Dipendenze Patologiche

Nel complesso l'area presenta un incremento negli accessi e nelle prese in carico con un aumento significativo nell'ambito dell'alcolologia, del gioco patologico e delle attività medico legali del settore dipendenze.

Per quanto i numeri non esprimano completamente l'entità della problematica, si registra un significativo impegno nell'ambito del gambling.

Tabella n. 79: Utenza. Anni 2016-2017

		ANNO 2016	ANNO 2017
Droghe e/o farmaci	Nuovi in carico	164	195
	Già conosciuti in carico	1.041	1.125
	Totale parziale (in carico)	1.205	1.320
	Non in carico con prestazioni	754	769
	Totale	1.959	2.089
Alcol	Nuovi in carico	110	112
	Già conosciuti in carico	405	404
	Totale parziale (in carico)	515	516
	Non in carico con prestazioni	494*	566
	Totale	1.009	1.082
Gioco d'Azzardo Patologico	Nuovi in carico	34	39
	Già conosciuti in carico	62	70
	Totale parziale (in carico)	96	109
	Non in carico con prestazioni	28	31
	Totale	124	140

* Comprende gli utenti dell'Ambulatorio per gli accertamenti medico legali dell'area delle Dipendenze Patologiche

Tabella n80: Prestazioni totali. Anni 2016-2017 (esclusa attività NART)

	ANNO 2016	ANNO 2017
Totale prestazioni	118.876	124.678

Si segnala, per quel che riguarda gli ospiti seguiti presso le strutture riabilitative, un miglioramento dei tempi di degenza, anche in relazione dell'applicazione dei protocolli, del cruscotto e del Progetto Rex nonché alla sperimentazione del Budget di Salute.

Tabella n. 81: Inserimenti in strutture riabilitative. Anni 2016-2017

Utenti e giornate		
	ANNO 2016	ANNO 2017
Utenti	152	155
Giornate	30.901	31.112
Non sono compresi i progetti di Budget di Salute		

E' proseguita l'attività negli istituti penitenziari, in forma integrata con gli interventi di Salute Mentale: si evidenzia una apparente stabilità nell'ambito, tuttavia, emerge una maggiore complessità e multi problematicità, anche sociale, dei casi seguiti.

Tabella n 82: Assistenza negli Istituti Penitenziari. Anni 2016-2017

SMA-DP Istituti Penitenziari	ANNO 2016		ANNO 2017	
	Alcol	Droghe	Alcol	Droghe
Nuovi in carico	12	54	13	64
Già conosciuti in carico	11	131	14	117
Totale parziale (in carico)	23	185	27	181
Non in carico con prestazioni	6	33	11	56
Totale	29	218	38	237

4.2.9 Assistenza in strutture protette e centri diurni per anziani

Gli anziani assistiti nelle Case Residenze in accoglienza di lunga permanenza (CRA), su posti accreditati e finanziati dal FRNA, nel corso del 2017 sono stati 2.237 con un utilizzo pari al 3.98% della popolazione ultra 75enne residente al 01.01.2017. L'indice di rotazione dei posti letto a livello provinciale è pari al 37,4% con una distribuzione non omogenea nei Distretti e un turn-over più elevato nei Distretti di Parma e Sud-Est, determinato, in quest'ultimo, dall'utilizzo dei posti letto dell'ex RSA come accoglienza temporanea destinata prevalentemente ad anziani dimessi dalle strutture ospedaliere.

Il numero delle giornate rimborsate dal FRNA ammontano a 593.206; in tale computo sono comprese le giornate di assenza per ricovero ospedaliero o rientro temporaneo a domicilio rimborsate dal FRNA al 45% della tariffa. L'indice di utilizzo dei posti letto è superiore al 99% in tutti i Distretti.

Tabella n. 83: Anziani accolti nelle Case Residenze su posti accreditati Anno 2017

Distretto	N. Persone presenti al 01/01/2017	N. nuovi ingressi nell'anno	Totale Persone destinatarie accoglienza residenziale	N. GG di presenza *
Parma	767	307	1.074	280.745
Fidenza	382	104	486	138.755
Valli Taro-Ceno	222	77	299	80.923
Sud-Est	256	122	378	92.783
Totale	1.627	610	2.237	593.206

*comprehensive di giornate di assenza con mantenimento del posto

L'intervento di accoglienza temporanea nelle strutture protette è stato introdotto dal FRNA quale servizio a supporto della domiciliarità; risponde alle esigenze delle famiglie impegnate in modo gravoso nell'assistenza, consentendo periodi di vacanza per i caregiver, momenti di sollievo per familiari di anziani affetti da demenza, ma anche di sopperire all'assenza dell'assistente familiare o dopo una dimissione ospedaliera, la predisposizione degli interventi idonei al rientro a domicilio.

Nel 2017, hanno utilizzato tale opportunità 199 anziani, con un aumento del 13% rispetto all'anno precedente, per un totale di 4.742 giornate rimborsate dal FRNA, con una media di 24 gg. pro capite.

Tabella n. 84: Interventi di accoglienza temporanea di sollievo nelle Case residenze

Distretto	N. Ricoveri Anno 2017	N. giornaterimborsate Anno 2017
Parma	69	1.539
Fidenza	38	1.050
Valli Taro-Ceno	0	0
Sud-Est	92	2.153
Totale	199	4.742

Gli anziani che hanno usufruito, nell'anno, dell'assistenza semi-residenziale, a livello provinciale, sono stati 758 con una percentuale dell'1,35% sulla popolazione ultra 75enne.

Il turn-over degli anziani è molto più elevato rispetto alle Case Residenze ed è pari al 57,7%; la percentuale complessiva di utilizzo dei centri diurni, calcolata sulla capienza massima di giornate di apertura nell'anno, è pari al 73,5 (in aumento rispetto all'anno precedente) con valori omogenei nei Distretti di Parma, Fidenza e Sud-Est e con un valore minimo, pari al 30% nel Distretto Valli Taro e Ceno.

Tabella n. 85: Anziani accolti nei Centri Diurni su posti accreditati Anno 2017

Distretto	N. Persone presenti al 01/01/2017	N. nuovi ingressi nell'anno	Totale Persone destinatarie accoglienza semiresidenziale	N. Giorni di presenza *
Parma	263	116	379	52.827
Fidenza	128	90	218	29.129
Sud-Est	70	45	115	16.575
Valli Taro-Ceno	20	26	46	7.331
Totale	481	277	758	105.862

**comprensive di giornate di assenza con mantenimento del posto*

4.3 Prevenzione

4.3.1 Sanità Pubblica

Servizio Igiene e Sanità Pubblica (SISP)

L'attività ambulatoriale dell'Area profilassi-malattie infettive nel corso dell'anno 2017, ha registrato una aumento significativo del numero complessivo di vaccinazioni effettuate.

Tabella n. 86: Sorveglianza malattie infettive. Anni 2016 - 2017

	ANNO 2016	ANNO 2017	Δ %
Numero vaccinazioni totali	23.863	31.273	+31,1%
N° notifiche malattie infettive	3.381	2.714	-19,7%

In materia di igiene del territorio e ambiente costruito l'attività di vigilanza effettuata ha rispettato la programmazione stabilita.

Tabella n. 87: Igiene Ambiente Costruito. Anni 2016 - 2017

	ANNO 2016	ANNO 2017	Δ %
N° strutture controllate edifici ad uso pedagogico - scolastico	92	85	-7,6%
N° strutture ricettive controllate	80	68	-15,0%
N° pareri antigiene, inconvenienti igienici, ricongiungimenti familiari	445	484	+8,8%
N° pareri per strumenti urbanistici	83	44	-47,0%
N° pareri ambientali rilasciati	352	396	+12,5%

Nell'ambito della attività ambulatoriale della medicina dello sport il numero di visite richieste ed effettuate è stabile rispetto all'anno 2016.

Tabella n. 88: Medicina dello Sport. Anni 2016 - 2017

	ANNO 2016	ANNO 2017	Δ %
Visite per rilascio certificazione attività sportiva			
N° soggetti visitati	9.023	8.994	-0,33%

Relativamente agli accertamenti medico legali in forma collegiale, si è registrato una forte riduzione dei tempi di attesa per il riconoscimento delle disabilità assicurando il rispetto dello standard regionale ed omogeneizzando i tempi di attesa nei diversi Distretti.

Tabella n. 89: Medicina Legale. Anni 2016 – 2017

	ANNO 2016	ANNO 2017	Δ %
Tempo medio d'attesa per visita in Commissione Medica riconoscimento invalidità civile	60	43	-28,33%
N. visite Commissione Medica riconoscimento Invalidità Civile /L.104	10.255	10.456	+2,0%
N. visite Commissione Medica ciechi e sordomuti	157	260	+31,2%
N. visite Commissione L. 68/99	548	529	-3,5%
N. visite Commissione Medica patenti speciali	6.268	6.588	+5,1%

Servizio Prevenzione e Sicurezza in Ambienti di Lavoro (SPSAL)

In materia di vigilanza e controllo in Ambienti di Lavoro sono stati mantenuti i livelli di copertura consolidati e richiesti dal Piano Regionale ispezionando nell'anno 2017 il 9,6% delle aziende programmate (n. 2015 UULL su 21047 UULL esistenti).

Tabella n. 90: Servizio Prevenzione e Sicurezza in Ambienti di Lavoro. Anni 2016-2017

	ANNO 2016	ANNO 2017	Δ %
N° visite mediche su richiesta o d'iniziativa	2.389	2.524	+5,65
N° ricorsi avverso il giudizio del Medico Competente (art. 41 c. 9 del DLgs. 81/2008)	42	84	+100,0
N° malattie professionali registrate su supporto magnetico	291	306	+5,15
N° inchieste malattie professionali concluse	6	4	-33,33
N° inchieste infortuni concluse	106	50	-52,84

Servizio Igiene Alimenti e Nutrizione (SIAN)

Il servizio, nell'anno rilevato, ha garantito il rispetto dei Piani regionali e nazionali, aumentando la vigilanza nel settore della ristorazione collettiva e del commercio di generi alimentari sia all'ingrosso che al minuto.

Tabella n. 91: Servizio Igiene Alimenti e Nutrizione. Anni 2015 – 2016

	ANNO 2016	ANNO 2017	Δ %
N° aziende di trasformazione, lavorazione e confezionamento controllate (comprese aziende agricole)	358	303	-15,0%
N° aziende di commercio ingrosso e minuto	203	227	+12,0%
N° aziende ristorazione pubblica tradizionale controllate	490	507	+3,4%
N° aziende ristorazione collettiva controllate	278	318	+14,0%
N° totale campioni alimenti eseguiti	456	472	+3,5%

Sanità Pubblica Veterinaria

Il servizio, nell'anno rilevato, ha garantito il rispetto dei Piani regionali e nazionali e della programmazione aziendale.

Tabella n. 92: Sanità Pubblica Veterinaria Anni 2016 - 2017

	ANNO 2016	ANNO 2017	Δ %
N. controlli TBC	35.968	36.654	+1,9%
N. interventi su cani morsicatori e controllo aggressività	257	298	+16,0%
N. ore di macellazione svolte	12.768	13.499	+5,7%
N. verifiche su impianti di trasformazione	28.500	23.800	-16,5%
N. ispezioni svolte in allevamenti bovini	1.312	935	-28,6%

Coperture vaccinali

Non sono ancora disponibili i dati completi aggiornati all'anno 2017 rilasciati dalla Regione.

Tabella n. 93: Coperture vaccinali

	ANNO 2016	ANNO 2017
12 mesi		
Polio	97,9%	
Difterite	97,9%	
Tetano	97,9%	
Epatite B	97,7%	
Pertosse	97,9%	
Hib	97,4%	
Obbligatorie	97,6%	
24 mesi		
Polio	94,5%	
Difterite	92,5%	
Tetano	94,5%	
Epatite B	94,3%	
Pertosse	94,4%	
Hib	94,0%	
MPR	89,1%	
Obbligatorie	94,1%	
7 anni		
Polio	90,5%	
Difterite	90,0%	
Tetano	90,1%	
Pertosse	89,8%	

Fonte dei dati: Agenzia Sanitaria e Sociale della Regione Emilia-Romagna

4.3.2 Screening Oncologici

Il sistema di gestione della prevenzione secondaria delle patologie tumorali, pur articolandosi in tre programmi di screening, deve essere inteso e presentato come attività integrata, sia dal punto di vista organizzativo che della partecipazione e valutazione di qualità.

Trattandosi di programma a valenza nazionale e regionale, gli obiettivi vengono indicati dal Piano della Prevenzione: la valutazione qualitativa di processo del Piano Nazionale della Prevenzione e dei Piani Regionali ha evidenziato la efficacia del metodo dell'approccio condiviso e la necessità di una più capillare diffusione dei risultati ai gruppi portatori di interesse.

Di seguito vengono riportati gli indicatori relativi alla corretta estensione e adesione degli inviti e la percentuale di popolazione target che ha effettuato lo screening.

Tabella n. 94: Corretta estensione ed adesione ai programmi di screening collo dell'utero

25-64 anni – AUSL PR	
Estensione corretta	Adesione corretta
99,6	64,4
25-64 anni – RER	
Estensione corretta	Adesione corretta
98,7	60,2

Tabella n. 95: Estensione corretta al programma di screening della mammella

45-49 anni – AUSL PR	50-69 anni – AUSL PR	70-74 anni – AUSL PR
Estensione corretta	Estensione corretta	Estensione corretta
99,6	90,5	91,7
45-49 anni – RER	50-69 anni – RER	70-74 anni – RER
Estensione corretta	Estensione corretta	Estensione corretta
97,9	97,5	97,9

Dati forniti dal Servizio Aziendale competente

Tabella n. 96: Corretta estensione ed adesione ai programmi di screening del colon retto

50-69 anni – AUSL PR	
Estensione corretta	Adesione corretta
84,1	52,4
50-69 anni – RER	
Estensione corretta	Adesione corretta
94,6	50,9

Fonte dati: Estensione Corretta: Rilevazione Puntuale al 30-11-2017 - Adesione Corretta: ONS-GISCOR 2016

Tabella n. 97: Popolazione target che ha effettuato il test di screening del collo dell'utero

25-64 anni – AUSL PR
64,1
25-64 anni – RER
63,4

Tabella n. 98: Copertura della popolazione del programma di screening della mammella

45-49 anni – AUSL PR	50-69 anni – AUSL PR	70-74 anni – AUSL PR
60,9	58,5	63,3
45-49 anni – RER	50-69 anni – RER	70-74 anni – RER
73,7	74	74,4

Dati forniti dal Servizio Aziendale competente

Tabella n. 99: Popolazione target che ha effettuato il test di screening del colon-retto

50-69 anni – AUSL PR
47,7
50-69 anni – RER
53,3

Fonte dati: Popolazione Target: Rilevazione Puntuale al 30-06-2017

5. La gestione economico - finanziaria dell'Azienda

a. Sintesi del Bilancio e relazione sul grado di raggiungimento degli obiettivi economico-finanziari

Il Bilancio Consuntivo 2017 dell'Azienda USL di Parma evidenzia un utile pari a 11.117 €, in conformità con quanto previsto dalla DGR 830/2017; pertanto gli obiettivi economico finanziari risultano raggiunti.

IL RISULTATO D'ESERCIZIO

Risultato atteso

Il risultato del Bilancio Consuntivo 2017, pari a un utile **11 €**, che sostanzialmente conferma il risultato del Bilancio Preventivo 2017 (utile pari a 14 €); il risultato esposto è generato da un incremento di **8.260 €** di **Valore della Produzione**, di un incremento pari a **12.884 €** di **Costo della Produzione** e di un miglioramento complessivo di **€ 4.621** della **Gestione Finanziaria** della **Gestione Straordinaria** e delle **Imposte**.

Le variazioni più rilevanti di ricavi e costi, rispetto al Bilancio Preventivo 2016, riguardano in sostanza:

- **+ 7.533 €** alla voce "Contributi in conto esercizio";
- **- 1.127 €** alla voce "Ricavi per prestazioni sanitarie e sociosanitarie "
- **+ 2.922 €** per Acquisto Beni Sanitari;
- **+ 2.000 €** ad Azienda Ospedaliero Universitaria di Parma, complessivamente redistribuiti;
- **- 1.563 €** per degenza da privato;
- **+ 918** per specialistica da privato.



Confronto CE preventivo/consuntivo e relazione sugli scostamenti

Per ciò che attiene alla Gestione sanitaria si allegano due modelli di raffronto relativi all'esercizio 2016:

- a) CE Ministeriale Preventivo e CE Ministeriale Consuntivo 2016;
- b) Preventivo e Consuntivo 2016 riclassificati secondo lo schema previsto dal DLGS 118/11 (valori /1000)

La relazione sugli scostamenti è stata redatta tenendo conto dello schema di riclassificazione del DLGS 118/11 e smi.

CONTO ECONOMICO GESTIONE SANITARIA

Importi: Migliaia di Euro

SCHEMA DI BILANCIO		Preventivo 2017 Del. Az. 378 del 16/08/2017	Anno 2017	VARIAZIONE Consuntivo/Preventivo	
Decreto Interministeriale 20 marzo 2013				Importo	%
A) VALORE DELLA PRODUZIONE					
1) Contributi in c/esercizio		756.201	763.734	7.533	1,0%
a) Contributi in c/esercizio - da Regione o Provincia Autonoma per quota F.S. regionale		734.573	739.501	4.928	0,7%
b) Contributi in c/esercizio - extra fondo		21.452	23.901	2.449	11,4%
1) Contributi da Regione o Prov. Aut. (extra fondo) - privati		12.604	13.261	660	5,2%
2) Contributi da Regione o Prov. Aut. (extra fondo) - Risorse aggiuntive da bilancio a titolo di copertura L.R.A.					
3) Contributi da Regione o Prov. Aut. (extra fondo) - Risorse aggiuntive da bilancio a titolo di copertura con L.R.A.					
4) Contributi da Regione o Prov. Aut. (extra fondo) - altro					
5) Contributi da aziende sanitarie pubbliche (extra fondo)			25	25	
6) Contributi da altri soggetti pubblici					
c) Contributi in c/esercizio - per ricerca		3.849	19.612	1.761	19,9%
1) da Ministero della Salute per ricerca corrente		146	124	-22	-15,2%
2) da Ministero della Salute per ricerca finalizzata					
3) da Regione e altri soggetti pubblici		146	124	-22	-15,2%
4) da privati					
d) Contributi in c/esercizio - da privati		30	208	178	593,3%
2) Rettifica contributi c/esercizio per destinazione ad investimenti		-48	-131	-83	171,3%
3) Utilizzo fondi per quote inutilizzate contributi vincolati di esercizi precedenti		1.597	2.183	586	36,7%
4) Ricavi per prestazioni sanitarie e sociosanitarie a rilevanza sanitaria		47.702	46.575	-1.127	-2,4%
a) Ricavi per prestazioni sanitarie e sociosanitarie - ad aziende sanitarie pubbliche		40.355	39.353	-1.002	-2,5%
b) Ricavi per prestazioni sanitarie e sociosanitarie - intramoenia		2.599	2.819	220	8,5%
c) Ricavi per prestazioni sanitarie e sociosanitarie - altro		4.748	4.403	-345	-7,3%
5) Concorsi, recuperi e rimborsi		3.739	5.378	1.639	43,8%
6) Compartecipazione alla spesa per prestazioni sanitarie (Ticket)		8.991	9.132	141	1,6%
7) Quota contributi in c/capitale imputata nell'esercizio		7.074	6.634	-440	-6,2%
8) Incrementi delle immobilizzazioni per lavori interni		-	-	-	-
9) Altri ricavi e proventi		679	689	10	1,4%
Totale A)		825.934	834.194	8.260	1,0%
B) COSTI DELLA PRODUZIONE					
1) Acquisti di beni		60.229	63.151	2.922	4,9%
a) Acquisti di beni sanitari		58.748	61.189	2.441	4,2%
b) Acquisti di beni non sanitari		1.481	1.962	481	32,5%
2) Acquisti di servizi sanitari		578.019	578.987	968	0,2%
a) Acquisti di servizi sanitari - Medicina di base		53.585	54.551	966	1,8%
b) Acquisti di servizi sanitari - Farmaceutica		46.384	46.203	-181	-0,4%
c) Acquisti di servizi sanitari per assistenza specialistica ambulatoriale		69.910	75.589	5.678	8,1%
d) Acquisti di servizi sanitari per assistenza riabilitativa		349	343	-6	-1,7%
e) Acquisti di servizi sanitari per assistenza integrativa		1.757	1.825	67	3,8%
f) Acquisti di servizi sanitari per assistenza protesica		10.698	10.479	-218	-2,0%
g) Acquisti di servizi sanitari per assistenza ospedaliera		261.668	248.440	-13.228	-5,1%
h) Acquisti prestazioni di psichiatria residenziale e semiresidenziale		9.182	8.906	-276	-3,0%
i) Acquisti prestazioni di distribuzione farmaci File F		23.978	32.081	8.103	33,8%
j) Acquisti prestazioni termali in convenzione		5.632	5.399	-233	-4,1%
k) Acquisti prestazioni di trasporto sanitario		7.669	7.750	81	1,1%
l) Acquisti prestazioni socio-sanitarie a rilevanza sanitaria		63.656	63.381	-276	-0,4%
m) Compartecipazione al personale per att. libero-prof. (intramoenia)		1.915	2.036	121	6,3%
n) Rimborsi Assegni e contributi sanitari		9.898	10.452	554	5,6%
o) Consulenze, collaborazioni, interinale, altre prestazioni di lavoro sanitarie e sociosanitarie		4.550	4.316	-234	-5,1%
p) Altri servizi sanitari e sociosanitari a rilevanza sanitaria		7.189	7.237	48	0,7%
q) Costi per differenziale Tariffe TUC		-	-	-	-
3) Acquisti di servizi non sanitari		25.305	25.806	501	2,0%
a) Servizi non sanitari		24.479	24.964	485	2,0%
b) Consulenze, collaborazioni, interinale, altre prestazioni di lavoro non sanitarie		393	569	176	44,9%
c) Formazione		433	273	-160	-37,1%
4) Manutenzione e riparazione		6.217	6.989	772	12,4%
5) Godimento di beni di terzi		2.204	2.139	-65	-2,9%
6) Costi del personale		129.375	130.113	538	0,4%
a) Personale dirigente medico		45.627	45.807	180	0,4%
b) Personale dirigente ruolo sanitario non medico		5.263	5.391	129	2,4%
c) Personale comparto ruolo sanitario		52.160	52.833	672	1,3%
d) Personale dirigente altri ruoli		2.375	2.308	-67	-2,8%
e) Personale comparto altri ruoli		24.149	23.773	-376	-1,6%
7) Oneri diversi di gestione		1.356	1.466	109	8,1%
8) Ammortamenti		10.210	10.156	-54	-0,5%
a) Ammortamenti immobilizzazioni immateriali		1.480	1.534	53	3,6%
b) Ammortamenti dei fabbricati		5.742	5.855	113	2,0%
c) Ammortamenti delle altre immobilizzazioni materiali		2.988	2.767	-221	-7,4%
9) Svalutazione delle immobilizzazioni e dei crediti		-	-	-	-
10) Variazione delle rimanenze		-	213	213	
a) Variazione delle rimanenze sanitarie		-	110	110	
b) Variazione delle rimanenze non sanitarie		-	103	103	

CONTO ECONOMICO GESTIONE SANITARIA

Importi: Migliaia di Euro

SCHEMA DI BILANCIO		Preventivo 2017 Del. Az. 378 del 18/08/2017	Anno 2017	VARIAZIONE Consuntivo/Preventivo	
Decreto Interministeriale 20 marzo 2013				Importo	%
11) Accantonamenti		2.293	9.271	6.978	304,4%
a) Accantonamenti per rischi		726	1.463	737	101,6%
b) Accantonamenti per premio operosità		245	285	40	16,3%
c) Accantonamenti per quote inutilizzate di contributi vincolati			4.436	4.436	
d) Altri accantonamenti		1.322	3.087	1.765	133,5%
Totale B)		815.408	828.292	12.884	1,6%
DIFF. TRA VALORE E COSTI DELLA PRODUZIONE (A-B)		10.527	5.902	-4.624	-43,9%
C) PROVENTI E ONERI FINANZIARI					
1) Interessi attivi ed altri proventi finanziari		1	3	2	143,3%
2) Interessi passivi ed altri oneri finanziari		913	963	50	5,4%
Totale C)		-912	-960	-48	5,2%
D) RETTIFICHE DI VALORE DI ATTIVITA' FINANZIARIE					
1) Rivalutazioni		-	-	-	-
2) Svalutazioni		-	-	-	-
Totale D)		-	-	-	-
E) PROVENTI E ONERI STRAORDINARI					
1) Proventi straordinari		-	6.003	6.003	100,0%
a) Plusvalenze		-	-	-	100,0%
b) Altri proventi straordinari		-	6.003	6.003	100,0%
2) Oneri straordinari		-	1.213	1.213	100,0%
a) Minusvalenze		-	2	2	100,0%
b) Altri oneri straordinari		-	1.211	1.211	100,0%
Totale E)		-	4.790	4.790	100,0%
RISULTATO PRIMA DELLE IMPOSTE (A-B+C+D+E)		9.614	9.732	118	1,2%
Y) IMPOSTE SUL REDDITO DELL'ESERCIZIO					
1) IRAP		9.406	9.521	115	1,2%
a) IRAP relativa a personale dipendente		8.671	8.715	44	0,5%
b) IRAP relativa a collaboratori e personale assimilato a lavoro dipendente		583	640	58	9,9%
c) IRAP relativa ad attività di libera professione (intramoenia)		152	166	14	8,9%
d) IRAP relativa ad attività commerciali		-	-	-	-
2) IRES		194	200	6	2,9%
3) Accantonamento a fondo imposte (accertamenti, condoni, ecc.)		-	-	-	-
Totale Y)		9.601	9.721	121	1,3%
UTILE (PERDITA) DELL'ESERCIZIO		14	11	-3	-20,2%

RAFFRONTO PREVENTIVO 2017 - CONSUNTIVO 2017

Codici Ministeriali	CONTO ECONOMICO GESTIONE SANITARIA (Decreto del Ministero della Salute n.144 del 15 giugno 2012)	Preventivo 2017 unità di euro Del. Az. 378 del 16/06/2017	Anno 2017 unità di euro	Variazione	Variazione %
AA0000	A) Valore della produzione				
AA0010	A.1) Contributi in c/esercizio				
AA0020	A.1.A) Contributi da Regione o Prov. Aut. per quota F.S. regionale	756.200.931	763.733.162	7.532.231	1,0%
AA0030	A.1.A.1) da Regione o Prov. Aut. per quota F.S. regionale indistinto	734.572.774	739.501.041	4.928.267	0,7%
AA0040	A.1.A.2) da Regione o Prov. Aut. per quota F.S. regionale vincolato	727.893.145	732.567.845	4.674.700	0,6%
AA0050	A.1.B) Contributi c/esercizio (extra fondo)	8.679.629	6.933.196	253.567	3,8%
AA0060	A.1.B.1) da Regione o Prov. Aut. (extra fondo)	21.482.314	23.909.415	2.448.102	11,4%
AA0070	A.1.B.1.1) Contributi da Regione o Prov. Aut. (extra fondo) vincolati	12.603.571	13.263.847	660.276	5,2%
AA0080	A.1.B.1.2) Contributi da Regione o Prov. Aut. (extra fondo) - Risorse aggiuntive da bilancio regionale a titolo di copertura LEA	12.603.571	13.263.847	660.276	5,2%
AA0090	A.1.B.1.3) Contributi da Regione o Prov. Aut. (extra fondo) - Risorse aggiuntive da bilancio regionale a titolo di copertura extra LEA	0	0	0	0,0%
AA0100	A.1.B.1.4) Contributi da Regione o Prov. Aut. (extra fondo) - Altro	0	0	0	0,0%
AA0110	A.1.B.2) Contributi da Aziende sanitarie pubbliche della Regione o Prov. Aut. (extra fondo)	0	25.168	25.168	0,0%
AA0120	A.1.B.2.1) Contributi da Aziende sanitarie pubbliche della Regione o Prov. Aut. (extra fondo) vincolati	0	25.168	25.168	0,0%
AA0130	A.1.B.2.2) Contributi da Azienda sanitaria pubbliche della Regione o Prov. Aut. (extra fondo) altro	0	0	0	0,0%
AA0140	A.1.B.3) Contributi da altri soggetti pubblici (extra fondo)	8.848.743	10.611.400	1.762.657	19,9%
AA0150	A.1.B.3.1) Contributi da altri soggetti pubblici (extra fondo) vincolati	671.945	1.553.618	881.673	131,2%
AA0160	A.1.B.3.2) Contributi da altri soggetti pubblici (extra fondo) L. 210/92	4.700.000	4.918.009	218.009	4,6%
AA0170	A.1.B.3.3) Contributi da altri soggetti pubblici (extra fondo) altro	3.476.798	4.139.773	662.975	19,1%
AA0180	A.1.C) Contributi c/esercizio per ricerca	145.843	123.706	-22.138	-15,2%
AA0190	A.1.C.1) Contributi da Ministero della Salute per ricerca corrente	0	0	0	0,0%
AA0200	A.1.C.2) Contributi da Ministero della Salute per ricerca finalizzata	0	0	0	0,0%
AA0210	A.1.C.3) Contributi da Regione ed altri soggetti pubblici per ricerca	145.843	123.706	-22.138	-15,2%
AA0220	A.1.C.4) Contributi da privati per ricerca	0	0	0	0,0%
AA0230	A.1.D) Contributi c/esercizio da privati	30.000	208.000	178.000	593,3%
AA0240	A.2) Rettifica contributi c/esercizio per destinazione ad investimenti	-48.350	-131.156	-82.806	171,3%
AA0250	A.2.A) Rettifica contributi in c/esercizio per destinazione ad investimenti - da Regione o Prov. Aut. per quota F.S. regionale	-48.350	-46.055	2.295	-4,7%
AA0260	A.2.B) Rettifica contributi in c/esercizio per destinazione ad investimenti - altri contributi	0	-85.101	-85.101	0,0%
AA0270	A.3) Utilizzo fondi per quote inutilizzate contributi vincolati di esercizi precedenti	1.596.838	2.183.069	586.231	36,7%
AA0280	A.3.A) Utilizzo fondi per quote inutilizzate contributi di esercizi precedenti da Regione o Prov. Aut. per quota F.S. regionale vincolato	3.084	528.146	525.062	17026,6%
AA0290	A.3.B) Utilizzo fondi per quote inutilizzate contributi di esercizi precedenti da soggetti pubblici (extra fondo) vincolati	1.578.590	1.517.611	-60.980	-3,9%
AA0300	A.3.C) Utilizzo fondi per quote inutilizzate contributi di esercizi precedenti per ricerca	2.984	109.826	106.842	3605,0%
AA0310	A.3.D) Utilizzo fondi per quote inutilizzate contributi vincolati di esercizi precedenti da privati	12.200	27.486	15.286	125,3%
AA0320	A.4) Ricavi per prestazioni sanitarie e sociosanitarie a rilevanza sanitaria	47.702.025	46.574.896	-1.127.129	-2,4%
AA0330	A.4.A) Ricavi per prestazioni sanitarie e sociosanitarie a rilevanza sanitaria erogate a soggetti pubblici	13.890.280	12.638.345	-1.251.935	-9,0%
AA0340	A.4.A.1) Ricavi per prestaz. sanitarie e sociosanitarie a rilevanza sanitaria erogate ad Aziende sanitarie pubbliche della Regione	6.348.123	6.441.452	92.329	1,5%
AA0350	A.4.A.1.1) Prestazioni di ricovero	3.678.503	3.678.503	0	0,0%
AA0360	A.4.A.1.2) Prestazioni di specialistica ambulatoriale	1.046.507	1.025.716	-20.791	-2,0%
AA0370	A.4.A.1.3) Prestazioni di psichiatria residenziale e semiresidenziale	0	450.490	450.490	0,0%
AA0380	A.4.A.1.4) Prestazioni di File F	621.630	646.477	24.847	4,0%
AA0390	A.4.A.1.5) Prestazioni servizi MMG, PLS, Contin. assistenziale	116.846	123.077	6.231	5,3%
AA0400	A.4.A.1.6) Prestazioni servizi farmaceutica convenzionata	328.031	309.506	-18.525	-5,6%
AA0410	A.4.A.1.7) Prestazioni termali	0	0	0	0,0%
AA0420	A.4.A.1.8) Prestazioni trasporto ambulanze ed elisoccorso	1.154	0	-1.154	-100,0%
AA0430	A.4.A.1.9) Altre prestazioni sanitarie e socio-sanitarie a rilevanza sanitaria	556.451	207.684	-348.767	-62,7%
AA0440	A.4.A.2) Ricavi per prestaz. sanitarie e sociosanitarie a rilevanza sanitaria erogate ad altri soggetti pubblici	1.228.669	586.078	-642.591	-52,3%
AA0450	A.4.A.3) Ricavi per prestaz. sanitarie e sociosanitarie a rilevanza sanitaria erogate a soggetti pubblici Extraregione	8.312.488	5.610.815	-2.701.673	-32,5%
AA0460	A.4.A.3.1) Prestazioni di ricovero	2.556.796	2.253.099	-303.697	-11,9%
AA0470	A.4.A.3.2) Prestazioni ambulatoriali	742.025	721.494	-20.531	-2,8%
AA0480	A.4.A.3.3) Prestazioni di psichiatria non soggetta a compensazione (resid. e semiresid.)	0	0	0	0,0%
AA0490	A.4.A.3.4) Prestazioni di File F	782.498	537.172	-245.326	-31,4%
AA0500	A.4.A.3.5) Prestazioni servizi MMG, PLS, Contin. assistenziale Extraregione	453.813	488.736	34.923	7,7%
AA0510	A.4.A.3.6) Prestazioni servizi farmaceutica convenzionata Extraregione	709.374	699.649	-9.725	-1,4%
AA0520	A.4.A.3.7) Prestazioni termali Extraregione	0	0	0	0,0%
AA0530	A.4.A.3.8) Prestazioni trasporto ambulanze ed elisoccorso Extraregione	232.425	189.000	-43.425	-18,7%
AA0540	A.4.A.3.9) Altre prestazioni sanitarie e sociosanitarie a rilevanza sanitaria Extraregione	0	0	0	0,0%
AA0550	A.4.A.3.10) Ricavi per cessione di emocomponenti e cellule staminali Extraregione	0	0	0	0,0%
AA0560	A.4.A.3.11) Ricavi per differenziale tariffe TUC	0	0	0	0,0%
AA0570	A.4.A.3.12) Altre prestazioni sanitarie e sociosanitarie a rilevanza sanitaria non soggetta a compensazione Extraregione	128.629	14.737	-113.892	-88,5%
AA0580	A.4.A.3.12.A) Prestazioni di assistenza riabilitativa non soggette a compensazione Extraregione	0	0	0	0,0%
AA0590	A.4.A.3.12.B) Altre prestazioni sanitarie e socio-sanitarie a rilevanza sanitaria non soggette a compensazione Extraregione	128.629	14.737	-113.892	-88,5%
AA0600	A.4.A.3.13) Altre prestazioni sanitarie a rilevanza sanitaria - Mobilità attiva Internazionale	706.928	706.928	0	0,0%
AA0610	A.4.B) Ricavi per prestazioni sanitarie e sociosanitarie a rilevanza sanitaria erogate da privati residenti Extraregione in compensazione (mobilità attiva)	27.693.712	27.300.784	-392.928	-1,4%
AA0620	A.4.B.1) Prestazioni di ricovero da priv. Extraregione in compensazione (mobilità attiva)	23.899.023	23.851.223	-47.800	-0,2%
AA0630	A.4.B.2) Prestazioni ambulatoriali da priv. Extraregione in compensazione (mobilità attiva)	557.115	584.638	27.523	4,9%
AA0640	A.4.B.3) Prestazioni di File F da priv. Extraregione in compensazione (mobilità attiva)	0	0	0	0,0%
AA0650	A.4.B.4) Altre prestazioni sanitarie e sociosanitarie a rilevanza sanitaria erogate da privati residenti Extraregione in compensazione (mobilità attiva)	3.237.574	2.864.921	-372.653	-11,5%
AA0660	A.4.C) Ricavi per prestazioni sanitarie e sociosanitarie a rilevanza sanitaria erogate a privati	3.518.971	3.816.443	297.472	8,5%
AA0670	A.4.D) Ricavi per prestazioni sanitarie erogate in regime di intramoenia	2.599.063	2.819.324	220.261	8,5%
AA0680	A.4.D.1) Ricavi per prestazioni sanitarie intramoenia - Area ospedaliera	157.487	162.846	5.359	3,4%
AA0690	A.4.D.2) Ricavi per prestazioni sanitarie intramoenia - Area specialistica	2.379.273	2.556.157	176.884	7,4%
AA0700	A.4.D.3) Ricavi per prestazioni sanitarie intramoenia - Area sanità pubblica	62.303	110.321	48.018	77,1%
AA0710	A.4.D.4) Ricavi per prestazioni sanitarie intramoenia - Consulenze (ex art. 55 c.1 lett. c), d) ed ex art. 57-58)	0	0	0	0,0%

RAFFRONTO PREVENTIVO 2017 - CONSUNTIVO 2017

Codici Ministeriali	CONTO ECONOMICO GESTIONE SANITARIA (Decreto del Ministero della Salute n.144 del 15 giugno 2012)	Preventivo 2017 unità di euro Del. Az. 378 del 15/06/2017	Anno 2017 unità di euro	Variazione	Variazione %
AA0720	A.4.D.5) Ricavi per prestazioni sanitarie intramoenia - Consulenze (ex art. 55 c.1 lett. c) d) ed ex art. 57-58) (Aziende sanitarie pubbliche della Regione)	0	0	0	0,0%
AA0730	A.4.D.6) Ricavi per prestazioni sanitarie intramoenia - Altro	0	0	0	0,0%
AA0740	A.4.D.7) Ricavi per prestazioni sanitarie intramoenia - Altro (Aziende sanitarie pubbliche della Regione)	0	0	0	0,0%
AA0750	A.5) Concorsi, recuperi e rimborsi	3.738.798	5.377.665	1.638.867	43,8%
AA0760	A.5.A) Rimborsi assicurativi	12.923	6.271	-6.652	-51,5%
AA0770	A.5.B) Concorsi, recuperi e rimborsi da Regione	441	40.830	40.389	9150,0%
AA0780	A.5.B.1) Rimborsi degli oneri stipendiali del personale dell'azienda in posizione di comando presso la Regione	0	0	0	0,0%
AA0790	A.5.B.2) Altri concorsi, recuperi e rimborsi da parte della Regione	441	40.830	40.389	9150,0%
AA0800	A.5.C) Concorsi, recuperi e rimborsi da Aziende sanitarie pubbliche della Regione	1.630.224	3.161.803	1.531.580	93,9%
AA0810	A.5.C.1) Rimborsi degli oneri stipendiali del personale dipendente dell'azienda in posizione di comando presso Aziende sanitarie pubbliche della Regione	162.437	408.510	246.074	151,5%
AA0820	A.5.C.2) Rimborsi per acquisto beni da parte di Aziende sanitarie pubbliche della Regione	1.060	154.738	153.678	14502,7%
AA0830	A.5.C.3) Altri concorsi, recuperi e rimborsi da parte di Aziende sanitarie pubbliche della Regione	1.466.727	2.598.555	1.131.828	77,2%
AA0840	A.5.D) Concorsi, recuperi e rimborsi da altri soggetti pubblici	968.612	887.581	-81.031	-8,4%
AA0850	A.5.D.1) Rimborsi degli oneri stipendiali del personale dipendente dell'azienda in posizione di comando presso altri soggetti pubblici	210.189	274.841	64.652	30,8%
AA0860	A.5.D.2) Rimborsi per acquisto beni da parte di altri soggetti pubblici	81.456	75.814	-5.641	-6,9%
AA0870	A.5.D.3) Altri concorsi, recuperi e rimborsi da parte di altri soggetti pubblici	676.968	536.926	-140.042	-20,7%
AA0880	A.5.E) Concorsi, recuperi e rimborsi da privati	1.126.598	1.281.179	154.581	13,7%
AA0890	A.5.E.1) Rimborsi da aziende farmaceutiche per Pay back	0	0	0	0,0%
AA0900	A.5.E.1.1) Pay-back per il superamento del tetto della spesa farmaceutica territoriale	0	0	0	0,0%
AA0910	A.5.E.1.2) Pay-back per superamento del tetto della spesa farmaceutica ospedaliera	0	0	0	0,0%
AA0920	A.5.E.1.3) Ulteriore Pay-back	0	0	0	0,0%
AA0930	A.5.E.2) Altri concorsi, recuperi e rimborsi da privati	1.126.598	1.281.179	154.581	13,7%
AA0940	A.6) Compartecipazione alla spesa per prestazioni sanitarie (Ticket)	9.990.947	9.131.555	-859.392	-8,6%
AA0950	A.6.A) Compartecipazione alla spesa per prestazioni sanitarie - Ticket sulle prestazioni di specialistica ambulatoriale	8.806.736	8.913.839	107.103	1,2%
AA0960	A.6.B) Compartecipazione alla spesa per prestazioni sanitarie - Ticket sul pronto soccorso	184.211	217.716	33.505	18,2%
AA0970	A.6.C) Compartecipazione alla spesa per prestazioni sanitarie (Ticket) - Altro	0	0	0	0,0%
AA0980	A.7) Quota contributi c/capitale imputata all'esercizio	7.074.210	6.634.372	-439.838	-6,2%
AA0990	A.7.A) Quota imputata all'esercizio dei finanziamenti per investimenti dallo Stato	1.156.005	1.259.061	103.056	8,9%
AA1000	A.7.B) Quota imputata all'esercizio dei finanziamenti per investimenti da Regione	236.198	170.468	-65.730	-27,8%
AA1010	A.7.C) Quota imputata all'esercizio dei finanziamenti per beni di prima dotazione	1.911.056	1.888.589	-22.467	-1,1%
AA1020	A.7.D) Quota imputata all'esercizio dei contributi in c/ esercizio FSR destinati ad investimenti	2.994.000	2.638.012	-355.988	-12,0%
AA1030	A.7.E) Quota imputata all'esercizio degli altri contributi in c/ esercizio destinati ad investimenti	99.123	80.943	-18.180	-18,3%
AA1040	A.7.F) Quota imputata all'esercizio di altre poste del patrimonio netto	877.829	598.298	-279.531	-31,8%
AA1050	A.8) Incrementi delle immobilizzazioni per lavori interni	0	0	0	0,0%
AA1060	A.9) Altri ricavi e proventi	679.090	688.601	9.511	1,4%
AA1070	A.9.A) Ricavi per prestazioni non sanitarie	39.059	41.481	2.422	6,2%
AA1080	A.9.B) Fatti attivi ed altri proventi da attività immobiliari	600.581	577.431	-23.150	-3,9%
AA1090	A.9.C) Altri proventi diversi	39.450	69.889	30.439	77,2%
AZ9999	Totale valore della produzione (A)	825.934.488	834.192.164	8.257.676	1,0%
BA0000	B) Costi della produzione				
BA0010	B.1) Acquisti di beni	60.228.648	63.151.785	2.923.138	4,9%
BA0020	B.1.A) Acquisti di beni sanitari	56.747.618	61.188.448	4.440.830	7,8%
BA0030	B.1.A.1) Prodotti farmaceutici ed emoderivati	4.647.657	4.689.489	41.832	0,9%
BA0040	B.1.A.1.1) Medicinali con AIC, ad eccezione di vaccini ed emoderivati di produzione regionale	4.617.244	4.633.320	16.076	0,3%
BA0050	B.1.A.1.2) Medicinali senza AIC	30.413	36.178	5.766	19,0%
BA0060	B.1.A.1.3) Emoderivati di produzione regionale	0	0	0	0,0%
BA0070	B.1.A.2) Sangue ed emocomponenti	888.321	715.302	-173.019	-19,3%
BA0080	B.1.A.2.1) da pubblico (Aziende sanitarie pubbliche della Regione) - Mobilità intraregionale	888.321	715.302	-173.019	-19,3%
BA0090	B.1.A.2.2) da pubblico (Aziende sanitarie pubbliche extra Regione) - Mobilità extraregionale	0	0	0	0,0%
BA0100	B.1.A.2.3) da altri soggetti	0	0	0	0,0%
BA0210	B.1.A.3) Dispositivi medici	3.916.623	3.576.347	-340.276	-8,7%
BA0220	B.1.A.3.1) Dispositivi medici	3.163.052	2.972.675	-190.377	-6,0%
BA0230	B.1.A.3.2) Dispositivi medici impiantabili attivi	467.699	316.041	-151.658	-32,4%
BA0240	B.1.A.3.3) Dispositivi medico diagnostici in vitro (IVD)	285.872	287.632	1.760	0,6%
BA0250	B.1.A.4) Prodotti dietetici	36.700	42.000	5.300	14,4%
BA0260	B.1.A.5) Materiali per la profilassi (vaccini)	1.496.779	758.148	-738.631	-49,3%
BA0270	B.1.A.6) Prodotti chimici	2.785	2.835	49	1,8%
BA0280	B.1.A.7) Materiali e prodotti per uso veterinario	12.388	29.769	17.381	140,3%
BA0290	B.1.A.8) Altri beni e prodotti sanitari	117.814	108.870	-8.944	-7,6%
BA0300	B.1.A.9) Beni e prodotti sanitari da Aziende sanitarie pubbliche della Regione	47.630.650	51.285.676	3.655.026	7,7%
BA0310	B.1.B) Acquisti di beni non sanitari	1.481.030	1.963.337	482.307	32,6%
BA0320	B.1.B.1) Prodotti alimentari	6.064	4.851	-1.213	-19,8%
BA0330	B.1.B.2) Materiali di guardaroba, di pulizia e di convivenza in genere	0	71.337	71.337	0,0%
BA0340	B.1.B.3) Combustibili, carburanti e lubrificanti	282.424	304.379	21.955	7,8%
BA0350	B.1.B.4) Supporti informatici e cancelleria	-376	177.480	177.856	-47327,3%
BA0360	B.1.B.5) Materiale per la manutenzione	21.759	35.207	13.448	61,8%
BA0370	B.1.B.6) Altri beni e prodotti non sanitari	75.159	256.745	181.586	241,6%
BA0380	B.1.B.7) Beni e prodotti non sanitari da Aziende sanitarie pubbliche della Regione	1.096.000	1.113.327	17.327	1,6%
BA0390	B.2) Acquisti di servizi	603.324.463	604.794.171	1.469.707	0,2%
BA0400	B.2.A) Acquisti servizi sanitari	578.019.231	578.989.331	970.100	0,2%
BA0410	B.2.A.1) Acquisti servizi sanitari per medicina di base	53.584.588	54.551.883	967.295	1,8%
BA0420	B.2.A.1.1) - da convenzione	53.336.968	54.303.252	966.284	1,8%
BA0430	B.2.A.1.1.A) Costi per assistenza MMG	39.874.660	40.207.349	332.688	0,8%
BA0440	B.2.A.1.1.B) Costi per assistenza PLS	8.424.611	8.726.136	301.525	3,6%
BA0450	B.2.A.1.1.C) Costi per assistenza Continuità assistenziale	3.175.988	3.194.877	18.889	0,6%
BA0460	B.2.A.1.1.D) Altro (medicina dei servizi, psicologi, medici 118, ecc)	1.861.710	2.174.890	313.180	16,8%
BA0470	B.2.A.1.2) - da pubblico (Aziende sanitarie pubbliche della Regione) - Mobilità intraregionale	102.384	103.386	1.001	1,0%
BA0480	B.2.A.1.3) - da pubblico (Aziende sanitarie pubbliche Extra regione) - Mobilità extraregionale	145.246	145.246	0	0,0%
BA0490	B.2.A.2) Acquisti servizi sanitari per farmaceutica	45.384.257	45.203.512	-180.744	-0,4%
BA0500	B.2.A.2.1) - da convenzione	45.529.295	45.397.127	-132.168	-0,3%

RAFFRONTO PREVENTIVO 2017 - CONSUNTIVO 2017

Codici Ministeriali	CONTO ECONOMICO GESTIONE SANITARIA (Decreto del Ministero della Salute n.144 del 15 giugno 2012)	Preventivo 2017 unità di euro Del. Az. 378 del 15/06/2017	Anno 2017 unità di euro	Variazione	Variazione %
BA0510	B.2.A.2.2) - da pubblico (Aziende sanitarie pubbliche della Regione)- Mobilità intraregionale	369.600	321.023	-48.577	-13,1%
BA0520	B.2.A.2.3) - da pubblico (Extraregione)	485.362	485.362	0	0,0%
BA0530	B.2.A.3) Acquisti servizi sanitari per assistenza specialistica ambulatoriale	69.910.460	75.588.856	5.678.396	8,1%
BA0540	B.2.A.3.1) - da pubblico (Aziende sanitarie pubbliche della Regione)	48.995.474	53.679.176	4.683.702	9,6%
BA0550	B.2.A.3.2) - da pubblico (altri soggetti pubbl. della Regione)	0	0	0	0,0%
BA0560	B.2.A.3.3) - da pubblico (Extraregione)	4.536.607	4.572.515	35.908	0,8%
BA0570	B.2.A.3.4) - da privato - Medici SUMA	5.263.324	5.294.172	30.848	0,6%
BA0580	B.2.A.3.5) - da privato	10.557.941	11.458.355	900.414	8,5%
BA0590	B.2.A.3.5.A) Servizi sanitari per assistenza specialistica da IRCCS privati e Policlinici privati	0	0	0	0,0%
BA0600	B.2.A.3.5.B) Servizi sanitari per assistenza specialistica da Ospedali Classificati privati	0	0	0	0,0%
BA0610	B.2.A.3.5.C) Servizi sanitari per assistenza specialistica da Case di Cura private	5.765.244	5.981.442	216.198	3,8%
BA0620	B.2.A.3.5.D) Servizi sanitari per assistenza specialistica da altri privati	4.792.697	5.476.912	684.215	14,3%
BA0630	B.2.A.3.6) - da privato per cittadini non residenti - Extraregione (mobilità attiva in compensazione)	557.115	584.639	27.525	4,9%
BA0640	B.2.A.4) Acquisti servizi sanitari per assistenza riabilitativa	348.971	343.574	-5.398	-1,5%
BA0650	B.2.A.4.1) - da pubblico (Aziende sanitarie pubbliche della Regione)	0	0	0	0,0%
BA0660	B.2.A.4.2) - da pubblico (altri soggetti pubbl. della Regione)	0	0	0	0,0%
BA0670	B.2.A.4.3) - da pubblico (Extraregione) non soggetti a compensazione	0	0	0	0,0%
BA0680	B.2.A.4.4) - da privato (intraregionale)	223.789	210.091	-13.698	-6,1%
BA0690	B.2.A.4.5) - da privato (extraregionale)	125.182	133.483	8.301	6,6%
BA0700	B.2.A.5) Acquisti servizi sanitari per assistenza integrativa	1.757.279	1.824.768	67.489	3,8%
BA0710	B.2.A.5.1) - da pubblico (Aziende sanitarie pubbliche della Regione)	0	0	0	0,0%
BA0720	B.2.A.5.2) - da pubblico (altri soggetti pubbl. della Regione)	10.084	11.663	1.578	15,7%
BA0730	B.2.A.5.3) - da pubblico (Extraregione)	0	0	0	0,0%
BA0740	B.2.A.5.4) - da privato	1.747.195	1.813.105	65.911	3,8%
BA0750	B.2.A.6) Acquisti servizi sanitari per assistenza protesica	10.697.568	10.479.075	-218.492	-2,0%
BA0760	B.2.A.6.1) - da pubblico (Aziende sanitarie pubbliche della Regione)	0	0	0	0,0%
BA0770	B.2.A.6.2) - da pubblico (altri soggetti pubbl. della Regione)	66.809	73.831	7.022	10,7%
BA0780	B.2.A.6.3) - da pubblico (Extraregione)	0	0	0	0,0%
BA0790	B.2.A.6.4) - da privato	10.630.759	10.405.144	-225.614	-2,1%
BA0800	B.2.A.7) Acquisti servizi sanitari per assistenza ospedaliera	261.667.894	248.440.224	-13.227.669	-5,1%
BA0810	B.2.A.7.1) - da pubblico (Aziende sanitarie pubbliche della Regione)	176.846.660	165.275.909	-11.570.751	-6,5%
BA0820	B.2.A.7.2) - da pubblico (altri soggetti pubbl. della Regione)	0	0	0	0,0%
BA0830	B.2.A.7.3) - da pubblico (Extraregione)	19.977.694	19.977.694	0	0,0%
BA0840	B.2.A.7.4) - da privato	40.944.516	39.335.398	-1.609.119	-3,9%
BA0850	B.2.A.7.4.A) Servizi sanitari per assistenza ospedaliera da IRCCS privati e Policlinici privati	0	0	0	0,0%
BA0860	B.2.A.7.4.B) Servizi sanitari per assistenza ospedaliera da Ospedali Classificati privati	0	0	0	0,0%
BA0870	B.2.A.7.4.C) Servizi sanitari per assistenza ospedaliera da Case di Cura private	40.792.867	39.229.438	-1.563.429	-3,8%
BA0880	B.2.A.7.4.D) Servizi sanitari per assistenza ospedaliera da altri privati	151.650	105.959	-45.690	-30,1%
BA0890	B.2.A.7.5) - da privato per cittadini non residenti - Extraregione (mobilità attiva in compensazione)	23.899.023	23.851.223	-47.800	-0,2%
BA0900	B.2.A.8) Acquisto prestazioni di psichiatria residenziale e semiresidenziale	9.182.198	8.905.722	-276.476	-3,0%
BA0910	B.2.A.8.1) - da pubblico (Aziende sanitarie pubbliche della Regione)	0	0	0	0,0%
BA0920	B.2.A.8.2) - da pubblico (altri soggetti pubbl. della Regione)	150.029	146.631	-3.398	-2,3%
BA0930	B.2.A.8.3) - da pubblico (Extraregione) - non soggette a compensazione	0	0	0	0,0%
BA0940	B.2.A.8.4) - da privato (intraregionale)	8.705.611	8.546.717	-158.895	-1,8%
BA0950	B.2.A.8.5) - da privato (extraregionale)	326.558	212.374	-114.183	-35,0%
BA0960	B.2.A.9) Acquisto prestazioni di distribuzione farmaci File F	23.978.221	32.080.989	8.102.768	33,8%
BA0970	B.2.A.9.1) - da pubblico (Aziende sanitarie pubbliche della Regione) - Mobilità intraregionale	20.568.621	28.576.262	8.007.642	38,9%
BA0980	B.2.A.9.2) - da pubblico (altri soggetti pubbl. della Regione)	21.597	23.642	2.045	9,5%
BA0990	B.2.A.9.3) - da pubblico (Extraregione)	2.741.256	2.741.256	0	0,0%
BA1000	B.2.A.9.4) - da privato (intraregionale)	645.748	739.829	93.082	14,4%
BA1010	B.2.A.9.5) - da privato (extraregionale)	0	0	0	0,0%
BA1020	B.2.A.9.6) - da privato per cittadini non residenti - Extraregione (mobilità attiva in compensazione)	0	0	0	0,0%
BA1030	B.2.A.10) Acquisto prestazioni termali in convenzione	5.631.620	5.398.870	-232.751	-4,1%
BA1040	B.2.A.10.1) - da pubblico (Aziende sanitarie pubbliche della Regione) - Mobilità intraregionale	0	0	0	0,0%
BA1050	B.2.A.10.2) - da pubblico (altri soggetti pubbl. della Regione)	0	0	0	0,0%
BA1060	B.2.A.10.3) - da pubblico (Extraregione)	101.770	101.770	0	0,0%
BA1070	B.2.A.10.4) - da privato	2.292.276	2.432.178	139.902	6,1%
BA1080	B.2.A.10.5) - da privato per cittadini non residenti - Extraregione (mobilità attiva in compensazione)	3.237.574	2.864.921	-372.653	-11,5%
BA1090	B.2.A.11) Acquisto prestazioni di trasporto sanitario	7.688.958	7.750.151	61.194	1,1%
BA1100	B.2.A.11.1) - da pubblico (Aziende sanitarie pubbliche della Regione) - Mobilità intraregionale	1.855.238	1.853.364	-1.874	-0,1%
BA1110	B.2.A.11.2) - da pubblico (altri soggetti pubbl. della Regione)	0	0	0	0,0%
BA1120	B.2.A.11.3) - da pubblico (Extraregione)	396.067	396.067	0	0,0%
BA1130	B.2.A.11.4) - da privato	5.417.653	5.500.720	83.068	1,5%
BA1140	B.2.A.12) Acquisto prestazioni Socio-Sanitarie a rilevanza sanitaria	63.656.273	63.380.587	-275.707	-0,4%
BA1150	B.2.A.12.1) - da pubblico (Aziende sanitarie pubbliche della Regione) - Mobilità intraregionale	1.287.041	1.415.258	128.218	10,0%
BA1160	B.2.A.12.2) - da pubblico (altri soggetti pubblici della Regione)	30.906.676	30.169.776	-736.899	-2,4%
BA1170	B.2.A.12.3) - da pubblico (Extraregione) non soggette a compensazione	0	0	0	0,0%
BA1180	B.2.A.12.4) - da privato (intraregionale)	31.150.586	31.497.662	347.076	1,1%
BA1190	B.2.A.12.5) - da privato (extraregionale)	311.971	297.873	-14.098	-4,5%
BA1200	B.2.A.13) Compartecipazione al personale per att. libero-prof. (intramoenia)	1.914.645	2.038.073	121.427	6,3%
BA1210	B.2.A.13.1) Compartecipazione al personale per att. libero professionale intramoenia - Area ospedaliera	125.694	122.590	-3.104	-2,5%
BA1220	B.2.A.13.2) Compartecipazione al personale per att. libero professionale intramoenia - Area specialistica	1.754.209	1.863.990	109.781	6,3%
BA1230	B.2.A.13.3) Compartecipazione al personale per att. libero professionale intramoenia - Area sanità pubblica	34.742	49.493	14.751	42,5%
BA1240	B.2.A.13.4) Compartecipazione al personale per att. libero professionale intramoenia - Consulenze (ex art. 55 c.1 lett. c), d) ed ex Art. 57-58)	0	0	0	0,0%
BA1250	B.2.A.13.5) Compartecipazione al personale per att. libero professionale intramoenia - Consulenze (ex art. 55 c.1 lett. c), d) ed ex Art. 57-58) (Aziende sanitarie pubbliche della Regione)	0	0	0	0,0%
BA1260	B.2.A.13.6) Compartecipazione al personale per att. libero professionale intramoenia - Altro	0	0	0	0,0%
BA1270	B.2.A.13.7) Compartecipazione al personale per att. libero professionale intramoenia - Altro (Aziende sanitarie pubbliche della Regione)	0	0	0	0,0%
BA1280	B.2.A.14) Rimborsi, assegni e contributi sanitari	9.897.837	10.451.817	554.180	5,6%
BA1290	B.2.A.14.1) Contributi ad associazioni di volontariato	138.515	157.485	18.970	13,7%
BA1300	B.2.A.14.2) Rimborsi per cure all'estero	47.487	36.247	-11.220	-23,6%

RAFFRONTO PREVENTIVO 2017 - CONSUNTIVO 2017

Codici Ministeriali	CONTO ECONOMICO GESTIONE SANITARIA (Decreto del Ministero della Salute n.144 del 15 giugno 2012)	Preventivo 2017 unità di euro Del. Az. 376 del 15/06/2017	Anno 2017 unità di euro	Variazione	Variazione %
BA1310	B.2.A.14.3) Contributi a società partecipate e/o enti dipendenti della Regione	0	0	0	0,0%
BA1320	B.2.A.14.4) Contributo Legge 210/92	4.700.000	4.918.009	218.009	4,6%
BA1330	B.2.A.14.5) Altri rimborsi, assegni e contributi	4.954.922	5.312.058	357.134	7,2%
BA1340	B.2.A.14.6) Rimborsi, assegni e contributi v/Aziende sanitarie pubbliche della Regione	56.734	28.020	-28.714	-50,6%
BA1350	B.2.A.15) Consulenze, Collaborazioni, Interinale e altre prestazioni di lavoro sanitarie e socio-sanitarie	4.550.048	4.316.446	-233.602	-5,1%
BA1360	B.2.A.15.1) Consulenze sanitarie e socio-san. da Aziende sanitarie pubbliche della Regione	789.437	342.108	-447.329	-56,7%
BA1370	B.2.A.15.2) Consulenze sanitarie e socio-san. da terzi - Altri soggetti pubblici	52.422	75.352	22.930	43,7%
BA1380	B.2.A.15.3) Consulenze, Collaborazioni, Interinale e altre prestazioni di lavoro sanitarie e socio-san. da privato	3.534.054	3.883.310	349.257	9,9%
BA1390	B.2.A.15.3.A) Consulenze sanitarie da privato - articolo 55, comma 2, CCNL 6 giugno 2000	1.225.821	1.164.802	-61.018	-5,0%
BA1400	B.2.A.15.3.B) Altre consulenze sanitarie e socio-sanitarie da privato	55.516	52.917	-2.599	-4,7%
BA1410	B.2.A.15.3.C) Collaborazioni coordinate e continuative sanitarie e socio-san. da privato	100.101	137.767	37.666	37,6%
BA1420	B.2.A.15.3.D) Indennità a personale universitario - area sanitaria	175.313	193.911	18.598	10,6%
BA1430	B.2.A.15.3.E) Lavoro interinale - area sanitaria	723.863	1.229.346	505.483	69,8%
BA1440	B.2.A.15.3.F) Altre collaborazioni e prestazioni di lavoro - area sanitaria	1.253.441	1.104.568	-148.873	-11,9%
BA1450	B.2.A.15.4) Rimborso oneri stipendiali del personale sanitario in comando	174.136	15.676	-158.460	-91,0%
BA1460	B.2.A.15.4.A) Rimborso oneri stipendiali personale sanitario in comando da Aziende sanitarie pubbliche della Regione	81.792	0	-81.792	-100,0%
BA1470	B.2.A.15.4.B) Rimborso oneri stipendiali personale sanitario in comando da Regioni, soggetti pubblici e da Università	92.344	15.676	-76.668	-83,0%
BA1480	B.2.A.15.4.C) Rimborso oneri stipendiali personale sanitario in comando da aziende di altre Regioni (Extraregione)	0	0	0	0,0%
BA1490	B.2.A.16) Altri servizi sanitari e socio-sanitari a rilevanza sanitaria	7.188.604	7.236.803	48.199	0,7%
BA1500	B.2.A.16.1) Altri servizi sanitari e socio-sanitari a rilevanza sanitaria da pubblico - Aziende sanitarie pubbliche della Regione	2.718	2.441	-277	-10,2%
BA1510	B.2.A.16.2) Altri servizi sanitari e socio-sanitari a rilevanza sanitaria da pubblico - Altri soggetti pubblici della Regione	441.468	380.353	-61.135	-13,8%
BA1520	B.2.A.16.3) Altri servizi sanitari e socio-sanitari a rilevanza sanitaria da pubblico (Extraregione)	148.680	81.828	-66.853	-45,0%
BA1530	B.2.A.16.4) Altri servizi sanitari da privato	5.888.789	6.065.253	176.464	3,0%
BA1540	B.2.A.16.5) Costi per servizi sanitari - Mobilità internazionale passiva	706.928	706.928	0	0,0%
BA1550	B.2.A.17) Costi per differenziale tariffe TUC	0	0	0	0,0%
BA1560	B.2.B) Acquisti di servizi non sanitari	25.305.232	25.804.840	499.608	2,0%
BA1570	B.2.B.1) Servizi non sanitari	24.478.165	24.962.925	484.760	2,0%
BA1580	B.2.B.1.1) Lavanderia	2.831.106	2.828.583	-2.523	-0,1%
BA1590	B.2.B.1.2) Pulizia	4.030.805	4.124.512	93.707	2,3%
BA1600	B.2.B.1.3) Mensa	2.985.235	3.083.393	108.158	3,6%
BA1610	B.2.B.1.4) Riscaldamento	3.464.978	3.628.581	163.603	4,7%
BA1620	B.2.B.1.5) Servizi di assistenza informatica	639.257	768.094	128.837	19,9%
BA1630	B.2.B.1.6) Servizi trasporti (non sanitari)	638.127	827.700	189.573	29,7%
BA1640	B.2.B.1.7) Smaltimento rifiuti	417.246	437.954	20.708	5,0%
BA1650	B.2.B.1.8) Utenze telefoniche	428.438	341.105	-87.333	-20,4%
BA1660	B.2.B.1.9) Utenze elettricità	2.621.194	2.409.875	-211.320	-8,1%
BA1670	B.2.B.1.10) Altre utenze	1.078.836	1.484.428	405.592	37,6%
BA1680	B.2.B.1.11) Premi di assicurazione	249.254	342.035	92.781	37,2%
BA1690	B.2.B.1.11.A) Premi di assicurazione - R.C. Professionale	9.742	31.200	21.458	220,3%
BA1700	B.2.B.1.11.B) Premi di assicurazione - Altri premi assicurativi	239.513	310.835	71.322	29,8%
BA1710	B.2.B.1.12) Altri servizi non sanitari	5.064.687	4.878.665	-186.022	-3,7%
BA1720	B.2.B.1.12.A) Altri servizi non sanitari da pubblico (Aziende sanitarie pubbliche della Regione)	948.942	919.658	-29.284	-3,1%
BA1730	B.2.B.1.12.B) Altri servizi non sanitari da altri soggetti pubblici	0	59.201	59.201	0,0%
BA1740	B.2.B.1.12.C) Altri servizi non sanitari da privato	4.145.745	3.899.806	-245.939	-5,9%
BA1750	B.2.B.2) Consulenze, Collaborazioni, Interinale e altre prestazioni di lavoro non sanitarie	392.636	568.940	176.303	44,9%
BA1760	B.2.B.2.1) Consulenze non sanitarie da Aziende sanitarie pubbliche della Regione	90.594	88.676	-1.918	-2,1%
BA1770	B.2.B.2.2) Consulenze non sanitarie da Terzi - Altri soggetti pubblici	21.909	19.518	-2.391	-10,9%
BA1780	B.2.B.2.3) Consulenze, Collaborazioni, Interinale e altre prestazioni di lavoro non sanitarie da privato	261.733	267.416	5.683	2,2%
BA1790	B.2.B.2.3.A) Consulenze non sanitarie da privato	41.338	31.076	-10.262	-24,8%
BA1800	B.2.B.2.3.B) Collaborazioni coordinate e continuative non sanitarie da privato	0	0	0	0,0%
BA1810	B.2.B.2.3.C) Indennità a personale universitario - area non sanitaria	2.777	4.500	1.723	62,0%
BA1820	B.2.B.2.3.D) Lavoro interinale - area non sanitaria	81.510	127.477	45.967	56,4%
BA1830	B.2.B.2.3.E) Altre collaborazioni e prestazioni di lavoro - area non sanitaria	136.108	124.363	-11.745	-8,6%
BA1840	B.2.B.2.4) Rimborso oneri stipendiali del personale non sanitario in comando	18.000	173.328	155.328	862,9%
BA1850	B.2.B.2.4.A) Rimborso oneri stipendiali personale non sanitario in comando da Aziende sanitarie pubbliche della Regione	0	128.295	128.295	0,0%
BA1860	B.2.B.2.4.B) Rimborso oneri stipendiali personale non sanitario in comando da Regione, soggetti pubblici e da Università	18.000	45.034	27.034	150,2%
BA1870	B.2.B.2.4.C) Rimborso oneri stipendiali personale non sanitario in comando da aziende di altre Regioni (Extraregione)	0	0	0	0,0%
BA1880	B.2.B.3) Formazione (esternalizzata e non)	433.432	272.975	-160.456	-37,0%
BA1890	B.2.B.3.1) Formazione (esternalizzata e non) da pubblico	16.458	18.603	2.145	13,0%
BA1900	B.2.B.3.2) Formazione (esternalizzata e non) da privato	416.974	254.373	-162.601	-39,0%
BA1910	B.3) Manutenzione e riparazione (ordinaria e straordinaria)	6.216.862	6.988.086	771.225	12,4%
BA1920	B.3.A) Manutenzione e riparazione ai fabbricati e loro pertinenze	1.387.904	1.510.639	122.735	8,9%
BA1930	B.3.B) Manutenzione e riparazione agli impianti e macchinari	527.686	893.898	366.212	69,4%
BA1940	B.3.C) Manutenzione e riparazione alle attrezzature sanitarie e scientifiche	2.650.000	2.758.486	108.486	4,1%
BA1950	B.3.D) Manutenzione e riparazione ai mobili e arredi	12.300	9.537	-2.763	-22,5%
BA1960	B.3.E) Manutenzione e riparazione agli automezzi	180.049	163.903	-16.146	-9,0%
BA1970	B.3.F) Altre manutenzioni e riparazioni	1.458.922	1.651.623	192.701	13,2%
BA1980	B.3.G) Manutenzioni e riparazioni da Aziende sanitarie pubbliche della Regione	0	0	0	0,0%
BA1990	B.4) Godimento di beni di terzi	2.204.100	2.139.450	-64.650	-2,9%
BA2000	B.4.A) Fitti passivi	2.067.984	1.989.600	-78.384	-3,8%
BA2010	B.4.B) Canoni di noleggio	136.116	139.850	3.734	2,7%
BA2020	B.4.B.1) Canoni di noleggio - area sanitaria	83.248	57.673	-25.575	-30,7%
BA2030	B.4.B.2) Canoni di noleggio - area non sanitaria	52.868	82.177	29.309	55,4%
BA2040	B.4.C) Canoni di leasing	0	0	0	0,0%
BA2050	B.4.C.1) Canoni di leasing - area sanitaria	0	0	0	0,0%
BA2060	B.4.C.2) Canoni di leasing - area non sanitaria	0	0	0	0,0%
BA2070	B.4.D) Locazioni e noleggi da Aziende sanitarie pubbliche della Regione	0	0	0	0,0%
BA2080	Totale Costo del personale	129.574.692	130.112.835	537.943	0,4%
BA2090	B.5) Personale del ruolo sanitario	103.050.673	104.031.220	980.547	1,0%

RAFFRONTO PREVENTIVO 2017 - CONSUNTIVO 2017

Codici Ministeriali	CONTO ECONOMICO GESTIONE SANITARIA (Decreto del Ministero della Salute n.144 del 15 giugno 2012)	Preventivo 2017 unità di euro Del. Az. 378 del 15/06/2017	Anno 2017 unità di euro	Variazione	Variazione %
BA2100	B.5.A) Costo del personale dirigente ruolo sanitario	50.890.205	51.198.286	308.081	0,6%
BA2110	B.5.A.1) Costo del personale dirigente medico	45.627.238	45.806.811	179.573	0,4%
BA2120	B.5.A.1.1) Costo del personale dirigente medico - tempo indeterminato	42.921.269	43.317.007	395.739	0,9%
BA2130	B.5.A.1.2) Costo del personale dirigente medico - tempo determinato	2.705.967	2.489.804	-216.163	-8,0%
BA2140	B.5.A.1.3) Costo del personale dirigente medico - altro	0	0	0	0,0%
BA2150	B.5.A.2) Costo del personale dirigente non medico	5.262.970	5.391.475	128.505	2,4%
BA2160	B.5.A.2.1) Costo del personale dirigente non medico - tempo indeterminato	4.989.804	4.867.558	-122.245	-2,4%
BA2170	B.5.A.2.2) Costo del personale dirigente non medico - tempo determinato	273.166	523.916	250.750	91,8%
BA2180	B.5.A.2.3) Costo del personale dirigente non medico - altro	0	0	0	0,0%
BA2190	B.5.B) Costo del personale comparto ruolo sanitario	52.160.468	52.832.934	672.466	1,3%
BA2200	B.5.B.1) Costo del personale comparto ruolo sanitario - tempo indeterminato	49.802.702	49.534.891	-267.810	-0,5%
BA2210	B.5.B.2) Costo del personale comparto ruolo sanitario - tempo determinato	2.357.767	3.298.043	940.276	39,9%
BA2220	B.5.B.3) Costo del personale comparto ruolo sanitario - altro	0	0	0	0,0%
BA2230	B.6) Personale del ruolo professionale	732.073	822.544	90.470	12,4%
BA2240	B.6.A) Costo del personale dirigente ruolo professionale	732.073	822.544	90.470	12,4%
BA2250	B.6.A.1) Costo del personale dirigente ruolo professionale - tempo indeterminato	598.848	702.221	103.372	17,3%
BA2260	B.6.A.2) Costo del personale dirigente ruolo professionale - tempo determinato	133.224	120.323	-12.902	-9,7%
BA2270	B.6.A.3) Costo del personale dirigente ruolo professionale - altro	0	0	0	0,0%
BA2280	B.6.B) Costo del personale comparto ruolo professionale	0	0	0	0,0%
BA2290	B.6.B.1) Costo del personale comparto ruolo professionale - tempo indeterminato	0	0	0	0,0%
BA2300	B.6.B.2) Costo del personale comparto ruolo professionale - tempo determinato	0	0	0	0,0%
BA2310	B.6.B.3) Costo del personale comparto ruolo professionale - altro	0	0	0	0,0%
BA2320	B.7) Personale del ruolo tecnico	13.028.007	12.739.620	-288.387	-2,2%
BA2330	B.7.A) Costo del personale dirigente ruolo tecnico	72.860	73.119	259	0,4%
BA2340	B.7.A.1) Costo del personale dirigente ruolo tecnico - tempo indeterminato	72.860	73.119	259	0,4%
BA2350	B.7.A.2) Costo del personale dirigente ruolo tecnico - tempo determinato	0	0	0	0,0%
BA2360	B.7.A.3) Costo del personale dirigente ruolo tecnico - altro	0	0	0	0,0%
BA2370	B.7.B) Costo del personale comparto ruolo tecnico	12.955.147	12.666.501	-288.646	-2,2%
BA2380	B.7.B.1) Costo del personale comparto ruolo tecnico - tempo indeterminato	12.286.478	12.069.231	-197.246	-1,6%
BA2390	B.7.B.2) Costo del personale comparto ruolo tecnico - tempo determinato	568.670	577.269	8.599	1,5%
BA2400	B.7.B.3) Costo del personale comparto ruolo tecnico - altro	0	0	0	0,0%
BA2410	B.8) Personale del ruolo amministrativo	12.763.938	12.519.251	-244.686	-1,9%
BA2420	B.8.A) Costo del personale dirigente ruolo amministrativo	1.569.835	1.412.594	-157.241	-10,0%
BA2430	B.8.A.1) Costo del personale dirigente ruolo amministrativo - tempo indeterminato	1.569.835	1.412.594	-157.241	-10,0%
BA2440	B.8.A.2) Costo del personale dirigente ruolo amministrativo - tempo determinato	0	0	0	0,0%
BA2450	B.8.A.3) Costo del personale dirigente ruolo amministrativo - altro	0	0	0	0,0%
BA2460	B.8.B) Costo del personale comparto ruolo amministrativo	11.194.103	11.106.658	-87.445	-0,8%
BA2470	B.8.B.1) Costo del personale comparto ruolo amministrativo - tempo indeterminato	10.781.302	10.746.796	-34.506	-0,3%
BA2480	B.8.B.2) Costo del personale comparto ruolo amministrativo - tempo determinato	412.801	359.862	-52.939	-12,8%
BA2490	B.8.B.3) Costo del personale comparto ruolo amministrativo - altro	0	0	0	0,0%
BA2500	B.9) Oneri diversi di gestione	1.356.419	1.465.790	109.370	8,1%
BA2510	B.9.A) Imposte e tasse (escluso IRAP e IRES)	625.478	706.040	80.562	12,9%
BA2520	B.9.B) Perdite su crediti	0	0	0	0,0%
BA2530	B.9.C) Altri oneri diversi di gestione	730.941	759.749	28.808	3,9%
BA2540	B.9.C.1) Indennità, rimborso spese e oneri sociali per gli Organi Direttivi e Collegio Sindacale	496.067	493.039	-3.028	-0,6%
BA2550	B.9.C.2) Altri oneri diversi di gestione	234.874	266.711	31.836	13,6%
BA2560	Totale Ammortamenti	10.210.035	10.155.053	-54.982	-0,5%
BA2570	B.10) Ammortamenti delle immobilizzazioni immateriali	1.480.369	1.533.573	53.204	3,6%
BA2580	B.11) Ammortamenti delle immobilizzazioni materiali	8.729.666	8.621.480	-108.186	-1,2%
BA2590	B.12) Ammortamento dei fabbricati	5.742.124	5.854.851	112.727	2,0%
BA2600	B.12.A) Ammortamenti fabbricati non strumentali (disponibili)	290.988	290.952	-36	0,0%
BA2610	B.12.B) Ammortamenti fabbricati strumentali (indisponibili)	5.451.236	5.563.899	112.663	2,1%
BA2620	B.13) Ammortamenti delle altre immobilizzazioni materiali	2.987.542	2.766.629	-220.913	-7,4%
BA2630	B.14) Svalutazione delle immobilizzazioni e dei crediti	0	0	0	0,0%
BA2640	B.14.A) Svalutazione delle immobilizzazioni immateriali e materiali	0	0	0	0,0%
BA2650	B.14.B) Svalutazione dei crediti	0	0	0	0,0%
BA2660	B.15) Variazione delle rimanenze	0	213.005	213.005	0,0%
BA2670	B.15.A) Variazione rimanenze sanitarie	0	110.402	110.402	0,0%
BA2680	B.15.B) Variazione rimanenze non sanitarie	0	102.603	102.603	0,0%
BA2690	B.16) Accantonamenti dell'esercizio	2.292.763	9.270.275	6.977.512	304,3%
BA2700	B.16.A) Accantonamenti per rischi	725.500	1.462.750	737.250	101,6%
BA2710	B.16.A.1) Accantonamenti per cause civili ed oneri processuali	0	40.000	40.000	0,0%
BA2720	B.16.A.2) Accantonamenti per contenzioso personale dipendente	0	176.000	176.000	0,0%
BA2730	B.16.A.3) Accantonamenti per rischi connessi all'acquisto di prestazioni sanitarie da privato	0	0	0	0,0%
BA2740	B.16.A.4) Accantonamenti per copertura diretta dei rischi (autoassicurazione)	725.500	1.246.750	521.250	71,8%
BA2750	B.16.A.5) Altri accantonamenti per rischi	0	0	0	0,0%
BA2760	B.16.B) Accantonamenti per premio di operosità (SUMA)	245.000	285.000	40.000	16,3%
BA2770	B.16.C) Accantonamenti per quote inutilizzate di contributi vincolati	0	4.435.456	4.435.456	0,0%
BA2780	B.16.C.1) Accantonamenti per quote inutilizzate contributi da Regione e Prov. Aut. per quota F.S. vincolato	0	0	0	0,0%
BA2790	B.16.C.2) Accantonamenti per quote inutilizzate contributi da soggetti pubblici (ex tra fondo) vincolati	0	4.114.722	4.114.722	0,0%
BA2800	B.16.C.3) Accantonamenti per quote inutilizzate contributi da soggetti pubblici per ricerca	0	112.734	112.734	0,0%
BA2810	B.16.C.4) Accantonamenti per quote inutilizzate contributi vincolati da privati	0	208.000	208.000	0,0%
BA2820	B.16.D) Altri accantonamenti	1.322.263	3.087.069	1.764.806	133,5%
BA2830	B.16.D.1) Accantonamenti per interessi di mora	0	0	0	0,0%
BA2840	B.16.D.2) Acc. Rinnovi convenzioni MMG/PLS/MCA	602.650	984.000	381.350	63,3%
BA2850	B.16.D.3) Acc. Rinnovi convenzioni Medici Sumai	57.167	84.000	26.833	46,9%
BA2860	B.16.D.4) Acc. Rinnovi contratti - dirigenza medica	184.655	653.083	468.428	253,7%
BA2870	B.16.D.5) Acc. Rinnovi contratti - dirigenza non medica	28.171	103.171	75.000	266,3%
BA2880	B.16.D.6) Acc. Rinnovi contratti - comparto	302.201	1.068.816	766.615	253,7%
BA2890	B.16.D.7) Altri accantonamenti	146.428	183.999	37.571	25,7%
BZ9999	Totale costi della produzione (B)	815.407.981	828.290.250	12.882.269	1,6%
CA0000	C) Proventi e oneri finanziari				
CA0010	C.1) Interessi attivi	1.051	2.579	1.528	145,5%
CA0020	C.1.A) Interessi attivi su c/casorieria unica	0	4	4	1000,0%
CA0030	C.1.B) Interessi attivi su c/c postali e bancari	15	16	1	7,0%
CA0040	C.1.C) Altri interessi attivi	1.035	2.559	1.523	147,1%

RAFFRONTO PREVENTIVO 2017 - CONSUNTIVO 2017

Codici Ministeriali	CONTO ECONOMICO GESTIONE SANITARIA (Decreto del Ministero della Salute n.144 del 15 giugno 2012)	Preventivo 2017 unità di euro Del. Az. 378 del 15/04/2017	Anno 2017 unità di euro	Variazione	Variazione %
CA0050	C.2) Altri proventi				
CA0060	C.2.A) Proventi da partecipazioni	268	624	356	134,7%
CA0070	C.2.B) Proventi finanziari da crediti iscritti nelle immobilizzazioni	250	0	-250	-100,0%
CA0080	C.2.C) Proventi finanziari da titoli iscritti nelle immobilizzazioni	0	0	0	0,0%
CA0090	C.2.D) Altri proventi finanziari diversi dai precedenti	16	14	-2	-13,4%
CA0100	C.2.E) Utili su cambi	0	0	0	0,0%
CA0110	C.3) Interessi passivi	0	610	610	0,0%
CA0120	C.3.A) Interessi passivi su anticipazioni di cassa	805.473	847.245	41.773	5,2%
CA0130	C.3.B) Interessi passivi su mutui	187.983	136.546	-51.437	-27,4%
CA0140	C.3.C) Altri interessi passivi	600.000	673.513	73.513	12,3%
CA0150	C.4) Altri oneri	17.480	37.188	19.696	112,6%
CA0160	C.4.A) Altri oneri finanziari	107.888	116.471	8.583	8,0%
CA0170	C.4.B) Perdita su cambi	107.888	116.471	8.583	8,0%
GZ9999	Totale proventi e oneri finanziari (C)	0	0	0	0,0%
DA0000	D) Rettifiche di valore di attività finanziarie	-912.044	-960.513	-48.469	5,3%
DA0010	D.1) Rivalutazioni	0	0	0	0,0%
DA0020	D.2) Svalutazioni	0	0	0	0,0%
GZ9999	Totale rettifiche di valore di attività finanziaria (D)	0	0	0	0,0%
EA0000	E) Proventi e oneri straordinari	0	0	0	0,0%
EA0010	E.1) Proventi straordinari	0	0	0	0,0%
EA0020	E.1.A) Plusvalenze	0	6.003.399	6.003.399	100,0%
EA0030	E.1.B) Altri proventi straordinari	0	0	0	100,0%
EA0040	E.1.B.1) Proventi da donazioni e liberalità diverse	0	6.003.399	6.003.399	100,0%
EA0050	E.1.B.2) Sopravvenienze attive	0	23.655	23.655	100,0%
EA0060	E.1.B.2.1) Sopravvenienze attive v/Aziende sanitarie pubbliche della Regione	0	618.253	618.253	100,0%
EA0070	E.1.B.2.2) Sopravvenienze attive v/terzi	0	17.264	17.264	100,0%
EA0080	E.1.B.2.2.A) Sopravvenienze attive v/terzi relative alla mobilità extraregionale	0	598.988	598.988	100,0%
EA0090	E.1.B.2.2.B) Sopravvenienze attive v/terzi relative al personale	0	0	0	100,0%
EA0100	E.1.B.2.2.C) Sopravvenienze attive v/terzi relative alle convenzioni con medici di base	0	0	0	100,0%
EA0110	E.1.B.2.2.D) Sopravvenienze attive v/terzi relative alle convenzioni per la specialistica	0	0	0	100,0%
EA0120	E.1.B.2.2.E) Sopravvenienze attive v/terzi relative all'acquisto prestaz. sanitarie da operatori accreditati	0	0	0	100,0%
EA0130	E.1.B.2.2.F) Sopravvenienze attive v/terzi relative all'acquisto di beni e servizi	0	2.314	2.314	100,0%
EA0140	E.1.B.2.2.G) Altre sopravvenienze attive v/terzi	0	596.674	596.674	100,0%
EA0150	E.1.B.3) Insussistenze attive	0	5.363.491	5.363.491	100,0%
EA0160	E.1.B.3.1) Insussistenze attive v/Aziende sanitarie pubbliche della Regione	0	197.761	197.761	100,0%
EA0170	E.1.B.3.2) Insussistenze attive v/terzi	0	5.165.730	5.165.730	100,0%
EA0180	E.1.B.3.2.A) Insussistenze attive v/terzi relative alla mobilità extraregionale	0	0	0	100,0%
EA0190	E.1.B.3.2.B) Insussistenze attive v/terzi relative al personale	0	0	0	100,0%
EA0200	E.1.B.3.2.C) Insussistenze attive v/terzi relative alle convenzioni con medici di base	0	0	0	100,0%
EA0210	E.1.B.3.2.D) Insussistenze attive v/terzi relative alle convenzioni per la specialistica	0	964.007	964.007	100,0%
EA0220	E.1.B.3.2.E) Insussistenze attive v/terzi relative all'acquisto prestaz. sanitarie da operatori accreditati	0	11.220	11.220	100,0%
EA0230	E.1.B.3.2.F) Insussistenze attive v/terzi relative all'acquisto di beni e servizi	0	289.281	289.281	100,0%
EA0240	E.1.B.3.2.G) Altre insussistenze attive v/terzi	0	3.630.256	3.630.256	100,0%
EA0250	E.1.B.4) Altri proventi straordinari	0	270.967	270.967	100,0%
EA0260	E.2) Oneri straordinari	0	0	0	100,0%
EA0270	E.2.A) Minusvalenze	0	1.212.533	1.212.533	100,0%
EA0280	E.2.B) Altri oneri straordinari	0	1.976	1.976	100,0%
EA0290	E.2.B.1) Oneri tributari da esercizi precedenti	0	1.210.556	1.210.556	100,0%
EA0300	E.2.B.2) Oneri da cause civili ed oneri processuali	0	78.676	78.676	100,0%
EA0310	E.2.B.3) Sopravvenienze passive	0	25.000	25.000	100,0%
EA0320	E.2.B.3.1) Sopravvenienze passive v/Aziende sanitarie pubbliche della Regione	0	931.048	931.048	100,0%
EA0330	E.2.B.3.1.A) Sopravvenienze passive v/Aziende sanitarie pubbliche relative alla mobilità intraregionale	0	132.713	132.713	100,0%
EA0340	E.2.B.3.1.B) Altre sopravvenienze passive v/Aziende sanitarie pubbliche della Regione	0	1.286	1.286	100,0%
EA0350	E.2.B.3.2) Sopravvenienze passive v/terzi	0	131.427	131.427	100,0%
EA0360	E.2.B.3.2.A) Sopravvenienze passive v/terzi relative alla mobilità extraregionale	0	798.335	798.335	100,0%
EA0370	E.2.B.3.2.B) Sopravvenienze passive v/terzi relative al personale	0	0	0	100,0%
EA0380	E.2.B.3.2.B.1) Soprav. passive v/terzi relative al personale - dirigenza medica	0	178.495	178.495	100,0%
EA0390	E.2.B.3.2.B.2) Soprav. passive v/terzi relative al personale - dirigenza non medica	0	59.833	59.833	100,0%
EA0400	E.2.B.3.2.B.3) Soprav. passive v/terzi relative al personale - comparto	0	41.034	41.034	100,0%
EA0410	E.2.B.3.2.C) Sopravvenienze passive v/terzi relative alle convenzioni con medici di base	0	77.628	77.628	100,0%
EA0420	E.2.B.3.2.D) Sopravvenienze passive v/terzi relative alle convenzioni per la specialistica	0	0	0	100,0%
EA0430	E.2.B.3.2.E) Sopravvenienze passive v/terzi relative all'acquisto prestaz. sanitarie da operatori accreditati	0	0	0	100,0%
EA0440	E.2.B.3.2.F) Sopravvenienze passive v/terzi relative all'acquisto di beni e servizi	0	10.861	10.861	100,0%
EA0450	E.2.B.3.2.G) Altre sopravvenienze passive v/terzi	0	541.104	541.104	100,0%
EA0460	E.2.B.4) Insussistenze passive	0	67.875	67.875	100,0%
EA0470	E.2.B.4.1) Insussistenze passive v/Aziende sanitarie pubbliche della Regione	0	175.832	175.832	100,0%
EA0480	E.2.B.4.2) Insussistenze passive v/terzi	0	43.522	43.522	100,0%
EA0490	E.2.B.4.2.A) Insussistenze passive v/terzi relative alla mobilità extraregionale	0	132.309	132.309	100,0%
EA0500	E.2.B.4.2.B) Insussistenze passive v/terzi relative al personale	0	0	0	100,0%
EA0510	E.2.B.4.2.C) Insussistenze passive v/terzi relative alle convenzioni con medici di base	0	0	0	100,0%
EA0520	E.2.B.4.2.D) Insussistenze passive v/terzi relative alle convenzioni per la specialistica	0	0	0	100,0%
EA0530	E.2.B.4.2.E) Insussistenze passive v/terzi relative all'acquisto prestaz. sanitarie da operatori accreditati	0	0	0	100,0%
EA0540	E.2.B.4.2.F) Insussistenze passive v/terzi relative all'acquisto di beni e servizi	0	12.021	12.021	100,0%
EA0550	E.2.B.4.2.G) Altre insussistenze passive v/terzi	0	19.910	19.910	100,0%
EA0560	E.2.B.5) Altri oneri straordinari	0	100.379	100.379	100,0%
EZ9999	Totale proventi e oneri straordinari (E)	0	0	0	100,0%
XA0000	Risultato prima delle imposte (A - B +/- C +/- D +/- E)	0	4.790.866	4.790.866	100,0%
YA0000	Imposte e tasse	9.614.463	9.732.266	117.804	1,2%
YA0010	Y.1) IRAP				
YA0020	Y.1.A) IRAP relativa a personale dipendente	9.406.379	9.521.281	114.902	1,2%
YA0030	Y.1.B) IRAP relativa a collaboratori e personale assimilato a lavoro dipendente	8.671.483	8.715.241	43.758	0,5%
YA0040	Y.1.C) IRAP relativa ad attività di libera professione (intraoemia)	582.673	640.201	57.529	9,9%
YA0050	Y.1.D) IRAP relativa ad attività commerciale	152.222	165.838	13.616	8,9%
YA0060	Y.2) IRES	0	0	0	0,0%
		194.237	199.869	5.632	2,9%

RAFFRONTO PREVENTIVO 2017 - CONSUNTIVO 2017

Codici Ministeriali	CONTO ECONOMICO GESTIONE SANITARIA (Decreto del Ministero della Salute n.144 del 15 giugno 2012)	Preventivo 2017 unità di euro Del. Az. 378 del 15/06/2017	Anno 2017 unità di euro	Variazione	Variazione %
YA0070	Y.2.A) IRES su attività istituzionale	194.237	199.868	5.632	2,9%
YA0080	Y.2.B) IRES su attività commerciale	0	0	0	0,0%
YA0090	Y.3) Accantonamento a F.do Imposte (Accertamenti, condoni, ecc.)	0	0	0	0,0%
YZ9999	Totale imposte e tasse	9.600.516	9.721.150	120.534	1,3%
ZZ9999	RISULTATO DI ESERCIZIO	13.847	11.117	-2.730	-19,7%

IL CONSUNTIVO DELL'AZIENDA USL DI PARMA GESTIONE SANITARIA – ANNO 2017

Tutti gli importi esposti corrispondono al valore /1.000.

Ai fini della leggibilità del documento si segnala che il medesimo è stato redatto secondo lo schema previsto dal Dlgs 118 e s.m.i, ed il confronto è stato effettuato rispetto ai dati del Bilancio Preventivo 2017.

Valore della produzione (euro/1.000)

Il valore della produzione dell'Azienda USL di Parma passa da **825.934 €** del Bilancio Preventivo 2017 a **834.194 €** del Bilancio Consuntivo 2017, con una variazione complessiva pari a **8.260 €** (+1,0 %), così determinata a livello di macro-aggregati:

Contributi in conto esercizio

PREVENTIVO 2017	CONSUNTIVO 2017	VARIAZIONE
756.201	763.734	+7.533

Contributi in conto esercizio da Regione per quota F.S. Regionale

Rispetto al Bilancio Preventivo 2017 in questo macroaggregato si registrano variazioni in incremento pari a **4.928 €**; nella tabella seguente si evidenzia la composizione:

	PREVENTIVO 2017	CONSUNTIVO 2017	Variazioni
Voci			
Quota capitaria	685.586	685.586	0
Collaborazione/avvalimento GSA	241	246	5
Ex OO.PP.	5.829	5.840	11
Contributi Farmaci Innovativi	5.030	5.280	250
Finanziamento amm. Ante 2009	1.187	1.187	0
Diplomi universitari	242	283	41
Trasferimenti da FSR finalizzati	635	1.493	858
Rinnovi contrattuali	0	1.309	1.309
Finanziamento progetto GRU e GAAC	48	213	165
Contributi sanità Penitenziaria	2.360	3.200	840
Contributo Fattori Coagulazione	2.000	2.990	990
Contributi FRNA da FSR	31.415	31.874	459
TOTALE	734.573	739.501	4.928

La composizione delle voci più significative deriva da:

- la quota capitaria è recepita da DGR 830 del 12 giugno 2017; si segnala che **9.410 €**, relativi al livello di assistenza ai disabili, distribuiti a quota capitaria, sono stati riclassificati fra i finanziamenti del Fondo Regionale per la Non Autosufficienza;
- Il finanziamento per la copertura dei costi derivanti da farmaci innovativi, incrementa di **250 €**, come da DGR 2165/17;
- il finanziamento per ammortamenti non sterilizzati ante 2009 si conferma per l'esercizio 2017 in **1.187 €**, come da DGR 830/17;
- si segnala un incremento pari **858 €** alla voce "Trasferimenti finalizzati" relativa al finanziamento per i costi straordinari sostenuti per abbattimento animali infetti DGR 2165/17, e per un'integrazione assegnazioni derivante sempre da DGR 2165/17;
- Il finanziamento progetti GRU e GAAC è recepito da DGR 216/2017 e incrementa di **165 €** rispetto al Bilancio Preventivo 2017 ;
- il finanziamento regionale finalizzato agli ex OO.PP, incrementa di **11 €** rispetto al Bilancio Preventivo 2017 (DGR 110/17) , così come il finanziamento dei Diplomi Universitari che incrementano di **41 €** (DGR 2165/17);
- il finanziamento relativo ai contributi per FRNA da FSR incrementa di **459 €** rispetto al Bilancio Preventivo 2017, come da DGR 1908/17;
- il finanziamento relativo ai contributi per fattori della coagulazione incrementa di un importo pari a **990 €**, come da DGR 2165/17, tenuto conto dell'effettiva spesa sostenuta dall'Azienda nel 2017;
- il finanziamento per Sanità Penitenziaria incrementa di **840 €** rispetto al Bilancio Preventivo 2017, come da DGR 2012/17, che ha ridistribuito le risorse regionali sulla base dei costi effettivi sostenuti dalle singole Aziende sanitarie.

Contributi in conto esercizio extra fondo

In questo macroaggregato si registra un incremento pari a **2.449 €** rispetto al Bilancio Preventivo 2017; nella tabella seguente si evidenzia la composizione:

Voci	PREVENTIVO 2017	CONSUNTIVO 2017	VARIAZIONE
FRNA - Altri contributi da Regione	11.586	13.264	1.677
Trasferimenti da RER per L.210	4.700	4.918	218
Trasferimenti da Provincia	244	283	39
Contributi da enti locali	408	22	-386
Contributi da FNNA	3.069	4.118	1.049
Altri trasf. da RER	1.017	0	-1017
Altri trasf. da Enti Pubblici	428	1.271	843
Totale	21.452	23.901	2.449

Le voci più significative vengono di seguito dettagliate:

- il finanziamento relativo ai contributi per FRNA – Altri contributi da Regione è stato contabilizzato come da DGR 1908/17 ed incrementa di **1.677 €** rispetto al Bilancio Preventivo 2017;
- il finanziamento relativo ai trasferimenti da RER per Legge 210/92 incrementa di **218 €** rispetto al dato di Bilancio Preventivo 2017; si segnala che a tale importo corrisponde l'equivalente incremento della voce di costo.

Contributi in conto esercizio per ricerca

PREVENTIVO 2017	CONSUNTIVO 2017	VARIAZIONE
146	124	-22

A Bilancio Consuntivo 2017 si registra un decremento di – 24 € rispetto al valore di Bilancio Preventivo 2017.

Contributi in conto esercizio da privati

PREVENTIVO 2017	CONSUNTIVO 2017	VARIAZIONE
30	208	178

Si registra un incremento di **178 €** rispetto al valore di Bilancio Preventivo 2017.

Rettifica contributi in conto esercizio per destinazione a investimenti

PREVENTIVO 2017	CONSUNTIVO 2017	VARIAZIONE
-48	-131	-83

L'importo si riferisce all'applicazione del Dlgs 118/2011, come modificato dalla Legge di stabilità per l'anno 2013 (L. 228/2012), che prevede il giroconto da Contributi in Conto esercizio a Contributi in Conto capitale di una percentuale pari al 100% dell'importo degli investimenti a partire dall'esercizio 2016. Avendo l'Azienda finanziato il piano investimenti 2017-2019 anche con 2 mutui, per l'esercizio 2017 le coperture di investimenti con contributi in c/to esercizio sono state poco significative, pur registrando un incremento di 83 € rispetto al Bilancio Preventivo 2017.

Utilizzo fondi per quote inutilizzate contributi esercizi precedenti

PREVENTIVO 2017	CONSUNTIVO 2017	VARIAZIONE
1.597	2.183	586

Anche questa voce è stata introdotta con l'applicazione del Dlgs 118; rappresenta la quota di ricavi per utilizzo di quote relative a progetti vincolati di esercizi precedenti imputata all'esercizio in corso. Rispetto al Bilancio Preventivo 2017 si registra un incremento pari a **586 €**.

Ricavi per prestazioni sanitarie e socio sanitarie a rilevanza sanitaria

PREVENTIVO 2017	CONSUNTIVO 2017	VARIAZIONE
47.702	46.575	-1.127

Ricavi per prestazioni sanitarie e socio-sanitarie - ad aziende sanitarie pubbliche

Il macroaggregato decrementa di **1.127 €** rispetto al Bilancio Preventivo 2017. Le variazioni più significative sono state le seguenti:

- Ricavi per assistenza ospedaliera a cittadini residenti Extraregione, pari a **-304 €**, per adeguamento dei valori a quelli del Consuntivo 2016, come da indicazioni Regionali ricevute
- Ricavi per Somministrazione farmaci a Cittadini extraregione pari a **- 245 €**, per adeguamento dei valori a quelli del Consuntivo 2016, come da indicazioni Regionali ricevute
- Ricavi per Assistenza termale erogata a Cittadini extraregione pari a **- 373 €**; si segnala che tale decremento si realizza anche alla corrispondente voce di costo;
- Variazioni in altre voci:- **205 €**.

Ricavi per prestazioni sanitarie e socio-sanitarie - Intramoenia

Rispetto al Bilancio Preventivo 2017 si registra un incremento pari a **220 €**; tale incremento viene proporzionalmente controbilanciato dall'incremento della corrispondente voce di costo.

Ricavi per prestazioni sanitarie e socio-sanitarie – altro

Il macroaggregato decrementa di **345 €** rispetto al Bilancio Preventivo 2017. La variazione più significativa riguarda il recupero da prefettura dei costi addebitati sino all'esercizio 2016 da Azienda ospedaliero Universitaria, per prestazioni erogate ad STP; dall'esercizio corrente tale recupero viene fatto direttamente dalle Aziende che erogano le prestazioni dal Ministero della Salute. A tale proposito si segnala un significativo decremento della corrispondente voce di costo.

Concorsi recuperi e rimborsi

PREVENTIVO 2017	CONSUNTIVO 2017	VARIAZIONE
3.739	5.378	1.639

Rispetto al dato di Bilancio Preventivo 2017 si registra un aumento pari a **1.639 €**; la variazione più significativa si registra alla voce "Rimborsi da Aziende Sanitarie RER per servizi sanitari diversi", confermata attraverso la matrice regionale degli scambi, e si riferisce al finanziamento per superamento OPG, come da DGR 1905/17.

Compartecipazione alla spesa per prestazioni sanitarie

PREVENTIVO 2017	CONSUNTIVO 2017	VARIAZIONE
8.991	9.132	141

Rispetto al Bilancio Preventivo 2017 si registra un incremento pari a **141 €**.

Quota contributi in conto capitale imputata nell'esercizio

PREVENTIVO 2017	CONSUNTIVO 2017	VARIAZIONE
7.074	6.634	-440

Rispetto al dato di Bilancio Preventivo 2017 si registra un decremento pari a **440 €**.

Altri ricavi e proventi

PREVENTIVO 2017	CONSUNTIVO 2017	VARIAZIONE
679	689	10

Rispetto al Bilancio Preventivo 2017 si registra un incremento pari a **10 €**.

Costi della produzione (euro/1.000)

I costi della produzione dell'Azienda USL di Parma per l'anno 2017 passano da **815.408 €** del Bilancio Preventivo 2017 a **828.292 €** del Consuntivo 2017, con un incremento pari a **12.884 €** (+1,6 %).

Si sottolinea che anche per i costi, così come per i ricavi, riguardanti i rapporti economici con le Aziende Sanitarie e Ospedaliere Regionali e la GSA, è stata operata fra le Aziende una verifica tramite la piattaforma regionale degli scambi, al fine di garantire la corrispondenza fra costi e ricavi reciproci fra Aziende che entrano nel perimetro di consolidamento della Bilancio Consolidato della GSA.

Acquisto beni di consumo

PREVENTIVO 2017	CONSUNTIVO 2017	VARIAZIONE
60.229	63.151	2.922

Beni sanitari

Rispetto al Bilancio Preventivo 2017 si registra un incremento pari a **2.441** ; tale incremento deriva dai seguenti elementi:

- aumento della distribuzione diretta e della distribuzione per conto, con effetto di contenimento sulla spesa farmaceutica convenzionata , anche per il tramite delle farmacie aperte al pubbliche;
- incremento di consumi presso gli ospedali a gestione diretta riferiti in particolare a farmaci oncologici ad alto costo, farmaci biologici e farmaci per trattamento della sclerosi multipla
- Incremento alla voce vaccini per effetto della nuova campagna vaccinale .

Beni non sanitari

Si registra un incremento pari a **481 €** rispetto al dato di Bilancio Preventivo 2017, derivante anche da una diversa riclassificazione all'interno di questo macroaggregato di alcune tipologie di costo (es. materiale per service).

Acquisto di servizi sanitari

PREVENTIVO 2017	CONSUNTIVO 2017	VARIAZIONE
578.019	578.987	968

Acquisti di servizi sanitari - Medicina di base

Si registra un incremento **966 €** rispetto al dato di Bilancio Preventivo 2017, conseguente la revisione e rimodulazione di alcune voci variabili e di premialità, sia per la Medici per l'emergenza territoriale che per la Guardia Medica, oltre che al potenziamento di forme associative per i Medici di Medicina generale che per i Pediatri di libera scelta.

Acquisti di servizi sanitari - Farmaceutica

Si registra un decremento pari a - 181 € rispetto al Bilancio Preventivo 2017, così composto:

decremento alla voce "Assistenza farmaceutica da Aziende sanitarie RER", pari a 49 €, per recepimento dei dati verificati attraverso il portale Regionale degli scambi fra Aziende Sanitarie;

- decremento alla voce "Assistenza farmaceutica in Convenzione da Farmacie pubbliche e private", pari a - 132 €.

Infatti, rispetto al Bilancio Preventivo 2017, formulato con un ipotesi di contenimento pari al - 2%, del costo registrato a Bilancio Consuntivo 2016, si evidenzia un ulteriore contenimento pari a - 132 € alla voce "Assistenza Farmaceutica in Convenzione da Farmacie pubbliche e private"

Il miglioramento anche per l'esercizio 2017 dei risultati ottenuti nel 2016 deriva dal consolidamento e implementazione delle azioni già intraprese negli esercizi precedenti volte al contenimento di questo livello di spesa, quali:

- prosecuzione e rafforzamento del percorso di informazione indipendente nei confronti dei Medici di Medicina Generale con particolare riferimento a gruppi di farmaci che hanno un rilevante impatto sulla spesa farmaceutica e per i quali è possibile un percorso di qualificazione assistenziale;
- estensione del percorso anche ai Pediatri di Libera Scelta, agli Specialisti Ospedalieri ed Ambulatoriali e, in ultimo, anche nei confronti dei cittadini;
- consolidamento del progetto sulla variabilità prescrittiva nei Nuclei delle Cure Primarie;
- monitoraggio delle prescrizioni con particolare riferimento a:
 - Valutazione dell'appropriatezza prescrittiva rispetto alle limitazioni previste dalle Note AIFA e per i farmaci soggetti a Piano Terapeutico;
 - Valutazione della conformità delle prescrizioni rispetto alle indicazioni registrate dei farmaci e ricerca di eventuali fenomeni di iperprescrizione;
 - Azioni di promozione per adozione di farmaci generici.
- consolidamento della distribuzione diretta dei farmaci al momento della dimissione e incremento della distribuzione per conto.

Acquisti di servizi sanitari per assistenza specialistica ambulatoriale

A Bilancio Consuntivo 2017 si registra per questa voce un incremento pari a 5.678 € rispetto al Bilancio Preventivo 2017, così articolato:

- Prestazioni erogate dall'Azienda Ospedaliero-Universitaria: l'importo del Bilancio Preventivo 2017, viene incrementato di 4.769 €, attestandosi ad un totale pari a 50.540 € derivante anche dall'incremento di prestazioni critiche, finalizzate al contenimento dei tempi di attesa, tenuto anche conto del finanziamento complessivo provinciale e da riconversione di DH oncologici in attività ambulatoriali;
- Prestazioni di specialistica da aziende sanitarie regionali: si registra un incremento pari a 9 € rispetto al dato di Bilancio Preventivo 2017, per recepimento dei dati di Mobilità comunicati dal competente Servizio regionale con Nota Prot. PG/20187208827 del 23/03/2018;

- Prestazioni di specialistica da aziende sanitarie extraregionali: si conferma il dato di Bilancio Preventivo 2017;
- Specialistica da convenzionati interni: si registra un incremento pari a **32 €** rispetto al dato di Bilancio Preventivo 2017;
- Specialistica da convenzionati esterni e specialistica da Ospedali Privati per propri residenti: si registra un incremento pari a **918 €** rispetto al dato di Bilancio Preventivo 2017, a seguito di rivalutazione dei contratti di fornitura finalizzati al contenimento dei tempi di attesa, e conseguenti in parte da riconversione da attività chirurgica ad attività ambulatoriale, nonché per l'attivazione di un intervento straordinario per assicurare l'attività di diagnostica RMN in concomitanza con il periodo di fermo nell'ospedale di Vaio per il rinnovo tecnologico del RMN;
- altre voci: si registra un decremento complessivo di **50 €** rispetto al dato di Bilancio Preventivo 2017.

Acquisti di servizi sanitari per assistenza riabilitativa:

Si registra in questo macroaggregato un decremento pari a **5 €** rispetto al dato di Bilancio Preventivo 2017.

Acquisti di servizi sanitari per assistenza integrativa

Si registra in questo macroaggregato un incremento pari a **67 €** rispetto al Bilancio Preventivo 2017.

Acquisti di servizi sanitari per assistenza protesica

Si registra in questo macroaggregato un decremento pari a **218 €** rispetto al Bilancio Preventivo 2017. Tale risparmio deriva da alcune azioni tese a contenere questa voce di spesa, in particolare con riferimento alle modalità di revisione degli apparecchi acustici e alla possibilità di recupero di alcuni ausili, ancorché personalizzati; inoltre l'azienda ha aderito ad una gara Intercenter per alcuni ausili, con prezzi decisamente più contenuti rispetto ai precedenti.

Acquisti di servizi sanitari per assistenza ospedaliera

Si prevede, per questa voce, un decremento pari a **13.228 €**, composto come segue:

- Assistenza ospedaliera in regime di ricovero erogata a residenti dall'Azienda Ospedaliero-Universitaria: rimodulazione a Bilancio Consuntivo dell'importo complessivo rispetto al valore di Bilancio Preventivo 2017, di **- 10.543 €**, derivante dallo spostamento al regime di day surgery dei DH oncologici, con effetto di incremento pure della voce di somministrazione ;
- Assistenza ospedaliera in regime di ricovero in mobilità passiva infra-regionale: si registra un decremento di **- 252 €** rispetto al dato del Bilancio Preventivo 2017, per recepimento dei dati di Mobilità comunicati dal competente Servizio regionale con Nota Prot. PG/20187208827 del 23/03/2018;
- Assistenza ospedaliera in regime di ricovero in mobilità passiva extra-regionale: si conferma il dato di Bilancio Preventivo 2017;
- Degenza di alta specialità, non alta specialità, psichiatrica da Ospedali della regione per cittadini residenti: si registra un decremento pari a **1.563 €** rispetto al dato di Bilancio

Preventivo 2017, derivante sostanzialmente da produzioni inferiori ai Budget assegnati e da riconversione di attività di degenza in attività ambulatoriale;

- Assistenza ospedaliera in regime di ricovero presso Case di cura private per cittadini residenti in altre regioni: si registra un decremento pari a **48 €** rispetto al Bilancio Preventivo 2017, controbilanciato da aumento alla corrispondente voce di ricavo;
- Assistenza ospedaliera a favore di cittadini stranieri da Azienda Ospedaliera di Parma: si registra un decremento pari a **711 €** rispetto al dato di Bilancio Preventivo 2017; dall'esercizio corrente tale recupero viene fatto direttamente dalle Aziende che erogano le prestazioni dal Ministero della Salute, mentre sino all'anno 2016 le Aziende Ospedaliere fatturavano le prestazioni alle Aziende Usl, le quali a loro volta recuperavano tali somme dal Ministero degli Interni, per il tramite della Prefettura. A tale proposito si segnala un decremento della corrispondente voce di ricavo;
- Altre voci: si registra un decremento pari a **51 €** rispetto al Bilancio Preventivo 2017.

Acquisti di prestazioni di psichiatria residenziale e semiresidenziale

Si registra in questo macroaggregato un decremento pari a **-276 €** rispetto al Bilancio Preventivo 2017.

Acquisto prestazione di distribuzione farmaci File F

Rispetto al dato di Bilancio Preventivo 2017 si registra un incremento pari a **8.103 €** così composto:

- **+ 315 €** alla voce "Mobilità passiva RER - somministrazione farmaci" per recepimento dei dati di Mobilità comunicati dal competente Servizio regionale con Nota Prot. PG/20187208827 del 23/03/2018;
- **+ 7.774 €** alla voce "Mobilità passiva provinciale - somministrazione farmaci" conseguente l'adeguamento ai dati effettivi di mobilità, con incremento principalmente legato alle diverse modalità di addebito dei farmaci oncologici somministrati in regime ambulatoriale;
- Variazioni in altre voci: **+ 14 €**.
-

Acquisto prestazioni termali in convenzione

Rispetto al dato di Bilancio Preventivo 2017 si registra un decremento di **-233 €**, così composto:

- Assistenza termale da Aziende sanitarie extraregione: si conferma il dato di Bilancio Preventivo 2017;
- Assistenza termale propri assistiti: si registra un incremento pari a **140 €** rispetto al Bilancio Preventivo 2017;
- Assistenza termale per assistiti extraregione: si registra un decremento pari a **373 €** rispetto al Bilancio Preventivo 2017, controbilanciato da pari decremento nella corrispondente voce di ricavo.

Acquisto prestazioni di trasporto sanitario

Si registra un incremento di **81 €** rispetto al dato di Bilancio Preventivo 2017.

Acquisto prestazioni socio-sanitarie a rilevanza sanitaria

Si registra un incremento complessivo di **276 €**; si segnala che tale incremento deriva da un lato sia da costi direttamente imputabili al Fondo per la Non Autosufficienza e sia da voci non imputabili al Fondo.

Al fine di esplicitare l'utilizzo del Fondo per la Non Autosufficienza, si allegano tabelle relative al Finanziamento e all'utilizzo del Fondo per la Non Autosufficienza.

FRNA CONSUNTIVO 2017

A) VALORE DELLA PRODUZIONE	
A.1) Contributi in c/esercizio	49.278
A.1.a) Contributi in c/esercizio - da Regione o Provincia Autonoma per quota F.S. regionale	31.874
4103006 - FRNA CONTRIBUTI DA FSR	31.874
A.1.b) Contributi in c/esercizio - extra fondo	17.404
A.1.b.1) Contributi da Regione o Prov. Aut. (extra fondo) - vincolati	13.264
4103007 - FRNA ALTRI CONTRIBUTI DA REGIONE	13.264
A.1.b.6) Contributi da altri soggetti pubblici	4.140
4103008 - CONTRIBUTI DA FONDO NAZIONALE PER LA NON AUTOSUFFICIENZA	4.118
4105005 - FRNA ALTRI CONTRIBUTI DA ENTI LOCALI	22
A.3) Utilizzo fondi per quote inutilizzate contributi vincolati di esercizi precedenti	978
4105008 - FRNA - UTILIZZO CONTRIBUTI RER ESERCIZI PRECEDENTI	878
4105009 - FRNA - UTILIZZO CONTRIBUTI SOGGETTI PUBBLICI DIVERSI ESERCIZI PRECEDENTI	100
Totale A)	50.256
B) COSTI DELLA PRODUZIONE	
B.2) Acquisti di servizi sanitari	47.614
B.2.I) Acquisti prestazioni socio-sanitarie a rilevanza sanitaria	43.401
5160205 - ONERI A RILIEVO SANITARIO PER ASSISTENZA AD ANZIANI PRESSO CENTRI DIURNI PUBBLICI	546
5160208 - ONERI A RILIEVO SANITARIO PER ASSISTENZA DOMICILIARE INTEGRATA DA PUBBLICO RER	360
5160210 - ONERI PER ASSISTENZA GRAVISSIME DISABILITA' ACQUISITE IN STRUTTURE RESIDENZIALI PUBBLICHE RER	643
5160212 - ONERI PER ASSISTENZA DOMICILIARE A DISABILI DA PUBBLICO RER	317
5160213 - ONERI PER ASSISTENZA DOMICILIARE A DISABILI DA PRIVATO RER	589
5160215 - ONERI PER ACCOGLIENZA DI SOLLIEVO PER ANZIANI IN STRUTTURE RESIDENZIALI PUBBLICHE RER	73
5160221 - ONERI PER ACCOGLIENZA DI SOLLIEVO PER DISABILI IN STRUTTURE RESIDENZIALI PUBBLICHE RER	2
5160222 - ONERI PER ACCOGLIENZA DI SOLLIEVO PER DISABILI IN STRUTTURE RESIDENZIALI PRIVATE RER	105
5160225 - ONERI PER ACCOGLIENZA DI SOLLIEVO PER DISABILI IN STRUTTURE SEMIRESIDENZIALI PRIVATE RER	4

5160227 - RETTE PER DISABILI PRESSO CENTRI SOCIO-RIABILITATIVI RESIDENZIALI PUBBLICI RER	460
5160230 - RETTE PER DISABILI IN STRUTTURE RESIDENZIALI A MINORE INTENSITÀ ASSISTENZIALE (COMUNITÀ ALLOGGIO: GRUPPI APPARTAMENTO / RESIDENZE PROTETTE) PUBBLICHE RER	912
5160233 - RETTE PER DISABILI IN STRUTTURE SEMIRESIDENZIALI (CENTRI SOCIO-RIABILITATIVI DIURNI) PUBBLICHE RER	27
5160234 - RETTE PER DISABILI IN STRUTTURE SEMIRESIDENZIALI (CENTRI SOCIO-RIABILITATIVI DIURNI) PRIVATE RER	2.221
5160236 - ONERI A RILIEVO SANITARIO PER ASSISTENZA STRUTTURE RESIDENZIALI PUBBLICHE RER	4.553
5160238 - ONERI A RILIEVO SANITARIO PER ASSISTENZA PRESSO STRUTTURE RESIDENZIALI PER ANZIANI PRIVATE RER	7.886
5160240 - ONERI A RILIEVO SANITARIO PER ASSISTENZA PRESSO STRUTTURE RESIDENZIALI PER ANZIANI - GESTIONE ESTERNA ALL'AUSL	11.762
5160241 - ONERI A RILIEVO SANITARIO PER ASSISTENZA AD ANZIANI PRESSO CENTRI DIURNI - GESTIONE ESTERNA ALL'AUSL	1.186
5160243 - ONERI A RILIEVO SANITARIO PER ASSISTENZA DOMICILIARE INTEGRATA - GESTIONE ESTERNA ALL'AUSL	1.489
5160246 - ONERI PER ACCOGLIENZA DI SOLLIEVO PER ANZIANI IN STRUTTURE RESIDENZIALI - GESTIONE ESTERNA ALL'AUSL	99
5160254 - ONERI A RILIEVO SANITARIO PER ASSISTENZA AD ANZIANI PRESSO CENTRI DIURNI PRIVATI RER	681
5160256 - ONERI A RILIEVO SANITARIO PER PIANI DI SOSTEGNO INDIVIDUALIZZATI DA PRIVATI RER	249
5160257 - ONERI A RILIEVO SANITARIO PER PIANI DI SOSTEGNO INDIVIDUALIZZATI DA PUBBLICO	79
5160258 - ONERI PER ASSISTENZA GRAVISSIME DISABILITÀ ACQUISITE IN STRUTTURE RESIDENZIALI PRIVATE RER	305
5160259 - ONERI PER ASSISTENZA GRAVISSIME DISABILITÀ ACQUISITE IN STRUTTURE RESIDENZIALI PRIVATE EXTRA RER	11
5160260 - ONERI PER ACCOGLIENZA DI SOLLIEVO PER ANZIANI IN STRUTTURE RESIDENZIALI PRIVATE RER	142
5160262 - RETTE PER DISABILI PRESSO CENTRI SOCIO-RIABILITATIVI RESIDENZIALI PRIVATI RER	3.352
5160264 - RETTE PER DISABILI IN STRUTTURE RESIDENZIALI A MINORE INTENSITÀ ASSISTENZIALE (COMUNITÀ ALLOGGIO: GRUPPI APPARTAMENTO / RESIDENZE PROTETTE) PRIVATE RER	725
5160265 - RETTE PER DISABILI IN STRUTTURE RESIDENZIALI A MINORE INTENSITÀ ASSISTENZIALE (COMUNITÀ ALLOGGIO: GRUPPI APPARTAMENTO / RESIDENZE PROTETTE) PRIVATE EXTRA RER	170
5160266 - RETTE PER DISABILI IN STRUTTURE DIURNE SOCIO-LAVORATIVE PRIVATE RER	580
5160267 - RETTE PER DISABILI IN STRUTTURE DIURNE SOCIO-LAVORATIVE PUBBLICO	709
5160268 - RETTE PER DISABILI IN STRUTTURE DIURNE SOCIO-LAVORATIVE PRIVATE EXTRA RER	19
5160269 - ONERI RILIEVO SANITARIO ADI PRIVATO RER	1.649

5160302 - ACQUISTO SERVIZI PIANI INDIVIDUALI DI SOSTEGNO A DOMICILIO PER ANZIANI E DISABILI DA PUBBLICO RER	80
5160306 - ACQUISTO DI SERVIZI PER INTERVENTI DI SOSTEGNO ALLE RETI SOCIALI E PREVENZIONE PER ANZIANI E DISABILI DA PUBBLICO RER	7
5160309 - ACQUISTO DI ALTRI SERVIZI DA PRIVATO RER	21
5160310 - ACQUISTO DI SERVIZI PER INTERVENTI DI SOSTEGNO ALLE RETI SOCIALI E PREVENZIONE PER ANZIANI E DISABILI - GESTIONE ESTERNA ALL'AUSL	4
5160315 - PIANI INDIVIDUALIZZATI SOSTEGNO DOMICILIO PRIVATO RER	92
5160701 - ONERI A RILIEVO SANITARIO PER ANZIANI IN STRUTTURE DIURNE E RESIDENZIALI A GESTIONE DIRETTA DELL'AZIENDA	58
5160801 - ONERI A RILIEVO SANITARIO PER DISABILI IN STRUTTURE DIURNE E RESIDENZIALI A GESTIONE DIRETTA DELL'AZIENDA	1.070
5160802 - ONERI A RILIEVO SANITARIO PER GRADA IN STRUTTURE DIURNE E RESIDENZIALI A GESTIONE DIRETTA DELL'AZIENDA	163
B.2.n) Rimborsi Assegni e contributi sanitari	4.213
5160401 - ASSEGNI DI CURA ANZIANI	1.166
5160402 - ASSEGNI DI CURA DISABILI	224
5160403 - ASSEGNI DI CURA GRAVISSIME DISABILITÀ ACQUISITE	612
5160405 - ALTRI CONTRIBUTI	3
5160410 - ASSEGNI DI CURA ANZIANI - GESTIONE ESTERNA ALL'AUSL	1.430
5160411 - ASSEGNI DI CURA DISABILI - GESTIONE ESTERNA ALL'AUSL	165
5160412 - ASSEGNI DI CURA GRAVISSIME DISABILITÀ ACQUISITE - GESTIONE ESTERNA ALL'AUSL	613
B.11) Accantonamenti	2.672
B.11.c) Accantonamenti per quote inutilizzate di contributi vincolati	2.672
5801036 - ACCANTONAMENTI PER QUOTE INUTILIZZATE CONTRIBUTI REGIONALI FRNA	2.672
Totale B)	50.286
DIFF. TRA VALORE E COSTI DELLA PRODUZIONE (A-B)	-30
E.1) Proventi straordinari	44
E.1.b) Altri proventi straordinari	44
4705001 - SOPRAVVIVENENZE ATTIVE FRNA	6
4705002 - INSUSSISTENZE DEL PASSIVO FRNA	37
E.2) Oneri straordinari	13

E.2.b) Altri oneri straordinari	13
5903001 - SOPRAVVIVENENZE PASSIVE FRNA	13
Totale E)	30
TOTALE UTILE/PERDITA FRNA	0

Compartecipazione del personale per attività libero-professionale (intramoenia)

Rispetto al Bilancio Preventivo 2017 si registra un incremento pari a **121 €**, controbilanciato da proporzionale aumento delle voci di ricavo.

Rimborsi, assegni e contributi sanitari

Si registra un incremento di **554 €** rispetto al dato di Bilancio Preventivo 2017, derivante principalmente dall' incremento delle voci relative agli assegni di cura e agli indennizzi Legge 210.

Consulenze, collaborazioni, interinale e altre prestazioni di lavoro sanitarie e sociosanitarie

L'aggregato complessivamente decrementa di **234 €** rispetto al dato di Bilancio Preventivo 2017. Tale scostamento deriva sia dall'incremento di costi relativi al personale interinale che dal contenimento di voci relative alle consulenze Sanitarie da Aziende Sanitarie della regione, verificato attraverso la matrice degli scambi.

Altri servizi sanitari e sociosanitari a rilevanza sanitaria

Si registra un incremento di **48 €** rispetto al dato di Bilancio Preventivo 2017, derivante da un lato dall'incremento dei costi relativi alla sanificazione e disinfestazione del territorio, per i quali si è contabilizzato un finanziamento Regionale, e dall'altro dal contenimento di altre voci quali ad esempio il service di laboratorio.

Acquisto di servizi non sanitari

PREVENTIVO 2017	CONSUNTIVO 2017	VARIAZIONE
25.305	25.806	501

Servizi non sanitari

La voce incrementa complessivamente di **484 €** rispetto al dato di Bilancio Preventivo 2017; le variazioni più significative si riferiscono ai servizi energetici (-211 €), ai servizi di pulizia (+94 €), alla gestione impianti di riscaldamento (+ 164 €) e la trasmissione dati (+ 406 €) per costi inerenti la realizzazione di un programma di potenziamento delle reti stesse.

Consulenze, collaborazioni, interinale, altre prestazioni di lavoro non sanitarie

Si registra un incremento pari a **176 €** rispetto al dato di Bilancio Preventivo 2017, riferito principalmente al personale comandato.

Formazione

Si registra un decremento pari a **160 €** rispetto al dato di Bilancio Preventivo 2017.

Manutenzione e riparazione

PREVENTIVO 2017	CONSUNTIVO 2017	VARIAZIONE
6.217	6.988	771

L'importo relativo a questa voce evidenzia un incremento pari a **771 €** rispetto al dato di Bilancio Preventivo 2017; gli incrementi più significativi per questo macroaggregato sono quelli riferiti alla voce manutenzione impianti fissi sanitari (+123 €) e alla voce di manutenzione impianti fissi non sanitari (+366 €), e alla voce manutenzione attrezzature sanitarie (+108 €) ed alla manutenzione software (+271).

Godimento beni di terzi

PREVENTIVO 2017	CONSUNTIVO 2017	VARIAZIONE
2.204	2.139	-65

Si registra un decremento di **-65 €** rispetto al Bilancio Preventivo 2017, anche in seguito alla rinegoziazione di contratti di locazione.

Costi del Personale

PREVENTIVO 2017	CONSUNTIVO 2017	VARIAZIONE
129.575	130.113	538

L'incremento evidenziato in tabella, riferito esclusivamente a personale dirigente e del comparto destinato a svolgere attività assistenziali, va circostanziato con le seguenti considerazioni di ordine generale e specifico:

- Nel mese di ottobre 2017 è stata perfezionata la internalizzazione del Centro Cure Progressive di "P. Coruzzi" di Langhirano, gestito in precedenza ASP Sud Est, con conseguente assunzione in forma diretta degli oneri di personale;
- A far tempo da gennaio 2017 sono variate le modalità di contabilizzazione dei comandi di personale in ambito regionale, in quanto il pagamento e la contabilizzazione di tali oneri sono a carico dell'azienda comandante con contestuale evidenza di una posta di ricavo per i relativi rimborsi, a fronte di un pagamento e relativa contabilizzazione direttamente a carico dell'ente utilizzatore per gli anni precedenti;
- In corso d'anno si è proceduto al superamento di contratti di lavoro flessibile per diverse figure professionali della dirigenza medica e sanitaria, con conseguente riduzione a questo titolo delle voci economiche corrispondenti delle consulenze e collaborazioni, oltre che della Libera Professione ex art. 55 2° comma;
- Si è poi continuato nel percorso di progressivo arruolamento di personale dipendente per l'erogazione dell'assistenza sanitaria presso gli istituti carcerari, con conseguente

azzeramento del costo delle prestazioni acquisite in consulenza dall'Azienda Ospedaliero Universitaria;

- Si è poi proceduto all'inserimento di nuove figure professionali per far fronte all'incremento di attività in ambito vaccinale e per l'avvio dei progetti di potenziamento dell'Ospedale di Borgo Val di Taro;
- Infine come di consueto si è dato corso agli automatismi derivanti dalle vigenti norme contrattuali, in tema di indennità di esclusività con conseguenti adeguamenti di costo.

Il costo di personale è correlato alle effettive necessità di risorse per assicurare l'erogazione dell'attività assistenziale nel rispetto dei nuovi Livelli Essenziali di Assistenza, al potenziamento di alcuni ambiti di attività anche in funzione dei nuovi livelli di assistenza, unitamente alla messa in atto azioni di riorganizzazione interna e ad una mirata politica di turn-over.

Oneri diversi di gestione

PREVENTIVO 2017	CONSUNTIVO 2017	VARIAZIONE
1.356	1.466	110

Si registra un incremento pari a **110 €** rispetto al dato di Bilancio Preventivo 2017.

Ammortamenti

PREVENTIVO 2017	CONSUNTIVO 2017	VARIAZIONE
10.210	10.155	-55

La voce decrementa di **55 €** rispetto al Bilancio Preventivo 2017.

Ammortamento delle immobilizzazioni immateriali

La voce incrementa di **53 €** rispetto al Bilancio Preventivo 2017.

Ammortamento dei fabbricati

La voce incrementa di **113 €** rispetto al Bilancio Preventivo 2017.

Ammortamento delle immobilizzazioni materiali

La voce decrementa di **221 €** rispetto al Bilancio Preventivo 2017.

Svalutazione delle immobilizzazioni e dei crediti

PREVENTIVO 2017	CONSUNTIVO 2017	VARIAZIONE
0	0	0

Non si registrano variazioni rispetto al Bilancio Preventivo 2016.

Variazione delle rimanenze

PREVENTIVO 2017	CONSUNTIVO 2017	VARIAZIONE
0	-213	-213

Le rimanenze sanitarie decrementano di **110 €** e quelle non sanitarie decrementano di **103 €**.

Accantonamenti

PREVENTIVO 2017	CONSUNTIVO 2017	VARIAZIONE
2.293	9.271	+6.978

Rispetto al Bilancio Preventivo 2017 si registra una variazione pari a + **6.977 €**, così composta:

Accantonamenti per rischi

Il macroaggregato decrementa di **737 €** rispetto al Bilancio Preventivo 2017; tale incremento deriva dall'adeguamento degli accantonamenti per copertura diretta dei rischi (+521 €), dall'incremento del Fondo Controversie Legali (+40) e dall'accantonamento al fondo contenzioso personale dipendente (+176) .

Accantonamenti per premio operosità

Si registra un incremento pari a **40 €** rispetto al valore di Bilancio Preventivo 2017.

Accantonamenti per quote inutilizzate di contributi vincolati

La voce registra un incremento pari a **4.436 €** rispetto al Bilancio Preventivo 2017; deriva dalla tecnica di contabilizzazione relativa alle quote di finanziamento vincolate non utilizzate in corso di esercizio, introdotta dal DLGS 118/2011.

Altri Accantonamenti

La voce registra un incremento pari **1.765 €** rispetto al Bilancio Preventivo 2017, derivante essenzialmente dal ricalcolo delle quote nuovi contratti e convenzioni (+418) e dall'incremento dell'accantonamento per i rinnovi contrattuali del personale dipendente (+1.309) e da variazioni in altre voci (+38 €).

Proventi e oneri finanziari

Interessi attivi e altri proventi finanziari

Si registra un incremento pari **2 €** rispetto al Bilancio Preventivo 2017.

Interessi passivi e altri oneri finanziari

Interessi passivi e altri oneri finanziari

Rispetto al Bilancio Preventivo 2017 si registra un incremento di **50 €**, così determinato:

- incremento di **74 €** per interessi relativi a due mutui contratti per la copertura del piano degli investimenti 2016-2018, il cui periodo di preammortamento è finito al 30 giugno 2017;
- decremento di **51 €** di interessi sull'Anticipazione di Tesoreria quale effetto del minore utilizzo in corso d'anno;
- incremento di **20 €** alla voce di interessi passivi verso fornitori;
- variazione in altre voci: **+ 7 €**.

Proventi ed oneri straordinari

Rispetto al Bilancio Preventivo 2017 si rileva un incremento di **4.790 €** derivante dalla scelta di non esporre voci straordinarie nel Bilancio Preventivo.

Imposte sul reddito dell'esercizio

Si registra un incremento pari a **115 €** rispetto al dato di Bilancio Preventivo 2017.

5.3 Analisi dei costi per livelli di assistenza

L'incidenza dei costi dei livelli di assistenza su costi totali aziendali mostra il trasferimento dell'attività di assistenza dall'ambito ospedaliero (- 2,19%) a quello distrettuale (+ 2,06%), mentre l'assistenza sanitaria collettiva rimane sostanzialmente invariata con una tra i due anni al di sotto del punto percentuale (tab. 1).

Tabella 1 – incidenza livelli assistenziali sul totale costi

Livelli ass.li	Anno 2016	%	Anno 2017	%
Assistenza sanitaria collettiva in ambiente di vita e lavoro	31.171	3,76	32.562	3,88
Assistenza distrettuale	455.558	54,89	477.392	56,96
Assistenza ospedaliera	343.158	41,35	328.200	39,16
Totale	829.887	100,00	838.154	100,00

Raffrontando costi sostenuti dall'Azienda negli anni 2016 – 2017 per l'erogazione dei livelli assistenziali (tab. 2) complessivamente l'offerta risulta essere stabile, denotando una diminuzione per il livello ospedaliero, dovuto in particolare a costi transitati nell'area distrettuale e alla sospensione del punto nascita dell'ospedale di Borgotaro a partire dal mese di ottobre 2017.

Tabella 2 – variazione livelli assistenziali

Livelli ass.li	Anno 2016	Anno 2017	Variazione	%
Assistenza sanitaria collettiva in ambiente di vita e lavoro	31.171	32.562	1.391,00	4,46
Assistenza distrettuale	455.558	477.392	21.834,00	4,79
Assistenza ospedaliera	343.158	328.200	- 14.958,00	-4,36
Totale	829.887	838.154	8.267,00	1,00

Analizzando il livello della prevenzione (tab. 3) si nota un generale incremento, rispetto all'anno 2016, principalmente per quanto riguarda l'area della prevenzione alle persone, a seguito del nuovo piano vaccinale nazionale. E all'area veterinaria (epidemia aviaria e certificazioni per esportazioni). Va comunque rapportata all'incidenza complessiva del livello sui costi totali aziendali.

Tabella 3 – Livello prevenzione

Assistenza sanitaria collettiva in ambiente di vita e lavoro	Anno 2016	Anno 2017	Variazione	%
Igiene e sanità pubblica	3.816	3.925	109,00	2,86
Igiene degli alimenti e della nutrizione	1.899	1.727	- 172,00	-9,06
Prevenzione e sicurezza degli ambienti di lavoro	3.869	3.731	- 138,00	-3,57
Sanità pubblica veterinaria	11.968	12.819	851,00	7,11
Attività di prevenzione rivolta alla persona	7.031	8.312	1.281,00	18,22
Servizio medico legale	2.588	2.048	- 540,00	-20,87
Totale	31.171	32.562	1.391,00	4,46

Relativamente al livello distrettuale (tab. 4) va precisato che è qui ricompresa l'attività effettuata presso gli ospedali e rivolta a soggetti non ricoverati (attività ambulatoriale, laboratori, radiologia).

Il livello è quello che ha la maggior incidenza sui costi aziendali, inoltre continua negli anni la diminuzione dell'area dell'assistenza farmaceutica convenzionata; si denota invece uno spostamento dall'assistenza semiresidenziale a quella territoriale e residenziale.

Tabella 4 – Assistenza distrettuale

Assistenza distrettuale	Anno 2016	Anno 2017	Variazione	%
Assistenza distrettuale (medicina generale, farmaceutica, specialistica, termale)	304.352	323.526	19.174,00	6,30
Assistenza territoriale, ambulatoriale e domiciliare	60.577	62.327	1.750,00	2,89
Assistenza territoriale semiresidenziale	8.868	8.677	- 191,00	-2,15
Assistenza territoriale residenziale	81.761	82.862	1.101,00	1,35
Totale	455.558	477.392	21.834	4,79

Per il livello dell'assistenza ospedaliera (tab. 5) raffrontando i costi complessivi dei due anni, 2016-2017, si evidenzia la diminuzione per quanto riguarda l'attività di degenza ordinaria per acuti, la diminuzione dell'assistenza per lungodegenza dovuto alla trasformazione di posti letto di lungodegenza ospedaliera in lungo assistenza territoriale, mentre si rileva un incremento per quanto riguarda l'attività di Pronto Soccorso.

Nel livello sono compresi anche i costi relativi agli indennizzi ex L. 210/92 che rispetto all'anno 2016 sono diminuiti del 33,49%

Si riportano di seguito alcuni dati relativi al Presidio Ospedaliero Aziendale dell'anno 2017:

- I posti letto in D.O. sono diminuiti rispetto all'anno 2016 del -2,8%
- I posti letto in DH sono diminuiti rispetto all'anno 2016 di n. 7.
- L'attività ambulatoriale (rilevata nell'assistenza distrettuale) è aumentata complessivamente del 4,1%;
- Le prestazioni ambulatoriali per esterni sono aumentate del 3,1%;
- Il tasso di occupazione dei posti letto è stato del 80,66%;
- La degenza media è stata di 7,23 giorni
- I casi chirurgici in D.O. sono stati pari al 39,3%
- I ricoveri urgenti in D.O. sono stati pari al 51,6%.

Tabella 5 – Assistenza ospedaliera

Assistenza ospedaliera	Anno 2016	Anno 2017	Variazione	%
Attività di pronto soccorso	4.048	4.310	262	6,47
Assistenza ospedaliera per acuti (DH e Day Surgery)	6.418	4.452	- 1.966	-30,63
Assistenza ospedaliera per acuti (degenza ordinaria)	322.901	312.430	- 10.471	-3,24
Assistenza ospedaliera per lungodegenza	989	823	- 166	-16,78
Emocomponenti e servizi trasfusionali	8.802	6.124	- 2.678	-30,42
Totale	343.158	328.139	- 15.019	- 4,38

Si riportano di seguito i modelli LA e relativi allegati per gli anni 2016 – 2017

Modello LA anno 2016

Consumi e manutenzioni di esercizio		Costi per acquisti di servizio												
Sanitari		Non sanitari	Prestazioni sanitarie	Serv. San. Per erog prestazioni	Servizi non sanitari	Pers. Ruolo sanitario	Pers. Ruolo profess.	Pers. Ruolo tecnico	Pers. Ruolo amminis.	Ammortamenti	Sopravvenienze/insussistenze	Altri costi	Totale	
Codice Ministeriale Assistenza sanitaria pubblica in ambiente di vita e di lavoro														
	10100	11	16	27	162	314	2.595	10	106	319	91	32	135	3.816
	10200	1	10	14	58	121	1.213	5	192	159	39	16	69	1.899
	10300	2	16	28	71	334	2.323	342	170	276	138	32	137	3.869
	10400	8	40	307	345	849	8.371	31	289	953	231	100	443	11.968
	10500	2.648	9	928	117	498	2.105	8	151	282	144	27	114	7.031
	10600	18	16	276	375	151	1.279	5	50	276	48	17	77	2.588
	19999	2.688	108	1.580	1.127	2.266	17.886	402	958	2.266	691	224	975	31.171
Codice Ministeriale Assistenza sanitaria pubblica in ambiente di lavoro														
	20100	19	17	3.182	194	485	304	2	52	145	113	5	22	4.539
	20201	115	88	45.480	194	1.296	3.449	16	823	653	208	51	212	52.585
	20201	114	88	37.330	194	1.284	3.448	16	819	652	208	51	212	44.415
	20202	1		8.150		13	1		3	1				8.170
	20300	18	2	7.452	57	84	769	3	22	34	34	9	35	8.519
	20401	35.306	11	72.124	22	365	833	4	170	178	66	12	51	109.143
	20401	1	6	47.218	19	291	806	4	160	154	52	12	48	48.771
	20402	35.305	5	24.906	3	73	27		9	25	15	1	3	60.372
	20500	1.423	18	1.772	28	232	266	2	39	250	371	6	24	4.430

Consumi e manutenzioni di esercizio		Costi per acquisti di servizio												
Sanitari	Non sanitari	Prestazioni sanitarie	Serv. San. Per erog prestazioni	Servizi non sanitari	Pers. Ruolo sanitario	Pers. Ruolo profess.	Pers. Ruolo tecnico	Pers. Ruolo amminis.	Ammortamenti	Sopravvenienze/insussistenze	Altri costi	Totale		
20601	Assistenza Specialistica	4.858	336	69.142	2.652	5.785	17.883	74	1.878	3.041	1.956	237	1.638	109.480
20601	Attività clinica	4.637	285	36.938	1.427	4.445	14.385	59	1.407	2.655	1.570	192	1.442	69.442
20602	Attività di laboratorio	80	13	16.895	1.041	258	1.050	4	105	136	101	14	56	19.755
20603	Attività di diagnostica strumentale e per immagini	141	37	15.309	184	1.081	2.447	10	365	250	285	32	141	20.283
20700	Assistenza protesica	375	12	8.885	12	344	71	1	53	297	38	4	18	10.110
20801	Assistenza Territoriale, Ambulatoriale e domiciliare	2.280	302	12.222	7.804	5.402	25.123	96	2.034	2.346	1.355	308	1.306	60.577
20801	Assistenza programmata a domicilio	930	104	9.104	4.883	2.327	5.842	24	463	946	542	76	314	25.554
20802	Assistenza alle donne, famiglia, coppie	85	64	58	262	1.130	4.666	17	261	405	316	56	248	7.569
20803	Assistenza psichiatrica	693	59	2.674	943	1.345	10.534	39	710	680	273	125	519	18.592
20804	Assistenza riabilitativa ai disabili	1	4	223	1.498	57	29		49	44	12	1	5	1.923
20805	Assistenza ai tossicodipendenti	465	60	155	134	456	3.448	13	467	214	193	43	184	5.832
20806	Assistenza agli anziani	105	11	8	86	86	604	2	83	58	19	8	36	1.106
20807	Assistenza ai malati terminali													
20808	Assistenza a persone affette da HIV													
20901	Assistenza territoriale semiresidenziale	41	29	6.865	63	455	758	4	290	217	76	13	57	8.868
20901	Assistenza psichiatrica	38	6	69	9	116	449	2	23	25	11	5	21	774
20902	Assistenza riabilitativa ai disabili	2	16	4.027	48	247	225	2	241	114	47	6	27	5.003
20903	Assistenza ai tossicodipendenti													
20904	Assistenza agli anziani	1	7	2.769	6	92	83	1	26	78	18	2	8	3.090
20905	Assistenza a persone affette da HIV													
20906	Assistenza ai malati terminali													

Consumi e manutenzioni di esercizio			Costi per acquisti di servizio										
	Sanitari	Non sanitari	Prestazioni sanitarie	Serv. San. Per erog prestazioni	Servizi non sanitari	Pers. Ruolo sanitario	Pers. Ruolo profess.	Pers. Ruolo tecnico	Pers. Ruolo amminis.	Ammortamenti	Sopravvenienze/insussistenze	Altri costi	Totale
21001 Assistenza territoriale residenziale	1.567	238	54.497	1.284	4.209	8.580	40	2.169	1.677	1.730	130	641	81.761
21001 Assistenza psichiatrica	139	58	11.990	267	2.082	5.552	22	942	420	1.200	72	301	23.046
21002 Assistenza riabilitativa ai disabili	32	33	8.951	25	491	328	3	452	233	168	11	47	10.773
21003 Assistenza ai tossicodipendenti	25	2	1.569	6	39	196	1	56	19	21	3	12	1.948
21004 Assistenza agli anziani	944	83	32.381	66	1.070	1055	7	304	734	215	22	92	36.973
21005 Assistenza a persone affette da HIV	305	45	1.430	827	316	1.044	4	128	164	81	14	154	4.513
21006 Assistenza ai malati terminali	123	16	3.177	93	211	404	3	286	107	45	8	35	4.508
21100 Assistenza idrotermale			5.545										5.545
29999 Totali Assistenza distrettuale	46.002	1.052	292.167	12.310	18.657	58.035	241	7.528	8.839	5.947	776	4.005	455.558
30100 Attività di pronto soccorso	159	61	28	185	485	2.145	9	427	198	198	29	122	4.048
30201 Ass. Ospedaliera per acuti	8.705	412	261.771	2.748	11.522	31.961	126	4.723	2.176	3.078	406	1.691	329.318
30201 in Day Hospital e Day Surgery	1.301	23	61	259	711	3.198	12	210	229	219	38	157	6.418
30202 in degenza ordinaria	7.404	389	261.710	2.489	10.811	28.863	114	4.513	1.947	2.859	368	1.534	322.901
30300 Interventi ospedalieri a domicilio													
30400 Ass. ospedaliera per lungodegenti	44	3	9	100	168	374	2	169	31	49	6	33	989
30500 Ass. ospedaliera per riabilitazione													
30600 Emocomponenti e servizi trasfusionali	11	15	14	7.408	520	193	2	112	250	247	6	24	8.802
30700 Trapianto organi e tessuti													
39999 Totali Assistenza ospedaliera	8.919	491	261.823	10.441	12.695	34.674	139	5.431	2.655	3.572	447	1.871	343.158
49999 TOTALE	57.609	1.651	555.570	23.877	33.619	110.595	781	13.917	13.760	10.210	1.447	6.850	829.886

Allegati modello LA anno 2016

	Macrovoce economiche	Sanitari	Non sanitari	Prestazioni sanitarie	Servizi sanitari per erogazione di prestazioni	Servizi non sanitari	Personale del ruolo sanitario	Personale del ruolo professionale	Personale del ruolo tecnico	Personale del ruolo amministrativo	Ammortamenti	Sopravvenienze / Insussistenze	Altri costi	Totale
	Allegato 1													
A1101	Formazione del personale		8	10	334	99	165		62	85			11	774
A1102	Sistemi informativi e statistici		1.345			335		116	818	85	1.608			4.307
A1103	Altri oneri di gestione	26	548	1.583	1.271	3.981	5.965	310	2.129	4.970	1.059	1.447	5.949	29.218
A1999	Totale	26	1.901	1.573	1.605	4.415	6.130	426	3.009	5.140	2.667	1.447	5.960	34.299

Allegato 2 – Mobilità intra-regionale		
	per assistenza sanitaria collettiva in ambiente di vita e di lavoro	
A2101	--attiva	13
A2102	--passiva	
	per assistenza distrettuale: sanitaria di base	
A2201	--attiva	119
A2202	--passiva	106
	per assistenza distrettuale: farmaceutica	
A2203	--attiva	869
A2204	--passiva	22.568
	per assistenza distrettuale: specialistica	
A2205	--attiva	1.239
A2206	--passiva	48.612
	per assistenza distrettuale: termale	
A2207	--attiva	
A2208	--passiva	
	per assistenza distrettuale: emergenza sanitaria	
A2209	--attiva	
A2210	--passiva	1.851
	per assistenza distrettuale: territoriale ambulatoriale e domiciliare	
A2211	--attiva	
A2212	--passiva	
	per assistenza distrettuale: territoriale semiresidenziale	
A2213	--attiva	
A2214	--passiva	58
	per assistenza distrettuale: territoriale residenziale	
A2215	--attiva	307
A2216	--passiva	1.259
	per assistenza distrettuale: proteica	
A2217	--attiva	2
A2218	--passiva	8
	per assistenza ospedaliera	
A2301	--attiva	3.821
A2302	--passiva	177.167

Allegato 3 – Mobilità inter-regionale		
	per assistenza sanitaria collettiva in ambiente di vita e di lavoro	
A3101	--attiva	
A3102	--passiva	
	per assistenza distrettuale: sanitaria di base	
A3201	--attiva	489
A3202	--passiva	137
	per assistenza distrettuale: farmaceutica	
A3203	--attiva	1.237
A3204	--passiva	2.446
	per assistenza distrettuale: specialistica	
A3205	--attiva	1.277
A3206	--passiva	4.536
	per assistenza distrettuale: termale	
A3207	--attiva	3.148
A3208	--passiva	105
	per assistenza distrettuale: emergenza sanitaria	
A3209	--attiva	189
A3210	--passiva	266
	per assistenza distrettuale: territoriale ambulatoriale e domiciliare	
A3211	--attiva	
A3212	--passiva	
	per assistenza distrettuale: territoriale semiresidenziale	
A3213	--attiva	
A3214	--passiva	
	per assistenza distrettuale: territoriale residenziale	
A3215	--attiva	
A3216	--passiva	
	per assistenza distrettuale: proteica	
A3217	--attiva	
A3218	--passiva	
	per assistenza ospedaliera	
A3301	--attiva	26.109
A3302	--passiva	18.804

Allegato 4 – Detenuti		
A4201	Assistenza territoriale, ambulatoriale e domiciliare ai tossicodipendenti internati o detenuti	
A4202	Assistenza territoriale semiresidenziale ai tossicodipendenti internati o detenuti	
A4203	Assistenza territoriale residenziale ai tossicodipendenti internati o detenuti	431

Allegato 5 – Prestazioni eventualmente erogate non riconducibili ai livelli essenziali di assistenza		
Prestazioni di cui all'Allegato 2 A del DPCM 29 novembre 2001		
A5001	Chirurgia estetica	
A5002	Circoncisione rituale maschile	
A5003	Medicine non convenzionali	
A5004	Vaccinazioni non obbligatorie in occasione di soggiorni all'estero	
A5005	Certificazioni mediche	
A5006	Prestazioni di medicina fisica, riabilitativa ambulatoriale indicate nell'Allegato 2 A), escluse laserterapia antalgica, elettroterapia antalgica, ultrasuonoterapia, mesoterapia)	
A5007	Prestazioni di laserterapia antalgica, elettroterapia antalgica, ultrasuonoterapia, mesoterapia (qualora non incluse nell'allegato 2B su disposizione regionale)	
Altre prestazioni escluse dai LEA		
A5108	Assegno di cura	
A5109	Contributo per la pratica riabilitativa denominata metodo DOMAN	
A5110	Ausili tecnici non inseriti nel nomenclatore tariffario, materiale d'uso e di medicazione	
A5111	Prodotti apoteici	
A5112	Prestazioni aggiuntive MMG e PLS previste da accordi regionali/aziendali	
A5113	Farmaci di fascia C per persone affette da malattie rare	
A5114	Rimborsi per spese di viaggio e soggiorno per cure	
A5115	Prestazioni ex ONIG a invalidi di guerra	
A5199	Altro	
A5999	TOTALE	

Allegato 6 – Stranieri irregolari		
A6001	Attività di prevenzione nei confronti di stranieri irregolari	
A6002	Assistenza distrettuale nei confronti di stranieri irregolari	8
A6003	Assistenza ospedaliera nei confronti di stranieri irregolari	1.000

Modello LA anno 2017

Consumi e manutenzioni di esercizio		Costi per acquisti di servizio													
		Sanitari	Non sanitari	Prestazioni sanitarie	Serv. San. Per erog prestazioni	Servizi non sanitari	Pers. Ruolo sanitario	Pers. Ruolo profess.	Pers. Ruolo tecnico	Pers. Ruolo ammins.	Ammortamenti	Sopravvenienze/insusistenze	Altri costi	Totale	
Cod. Min.	Assistenza sanitaria collettiva in ambiente di vita e di lavoro														
10100	Igiene e sanità pubblica	13	33	24	85	345	2656	12	98	3331	99	22	207	3925	
10200	Igiene degli alimenti e della nutrizione	2	9	11	55	112	1.062	5	167	165	37	10	91	1.727	
10300	Prevenzione e sicurezza degli ambienti di lavoro	1	29	23	61	326	2.187	343	181	261	103	21	196	3.731	
10400	Sanità pubblica veterinaria	41	44	383	917	837	8.420	37	254	922	245	68	650	12.819	
10500	Attività di prevenzione rivolta alla persona	4.066	15	702	73	381	2.351	11	132	290	80	20	182	8.312	
10600	Servizio medico legale	16	18	12	250	139	1.178	6	39	241	40	10	98	2.048	
	Totall Assistenza sanitaria collettiva in ambiente di vita e di lavoro	4.139	148	1.158	1.441	2.140	17.854	414	871	2.210	615	151	1.424	32.562	
Cod. Min.	Assistenza dispensaria														
20100	Guardia medica	81	24	3.199	197	473	327	2	52	131	135	4	34	4.657	
20201	Medicina Generale	195	116	46.296	161	1.482	3.409	19	741	681	249	34	317	53.700	
20201	Medicina generica	194	116	37.632	160	1.469	3.407	19	740	677	249	34	317	45.015	
20202	Pediatria di libera scelta	1	0	8.664	0	13	1	0	0	5	1	0	0	8.686	
20300	Emergenza sanitaria territoriale	17	2	7.914	11	85	668	3	17	29	24	5	47	8.821	
20401	Assistenza Farmaceutica	37.550	12	78.292	41	399	888	5	144	161	75	8	81	117.656	
20401	Assistenza farmaceutica erogata tramite le farmacie convenzionate	16	7	46.211	36	290	755	4	130	129	47	7	68	47.700	
20402	Altre forme di erogazione dell'assistenza farmaceutica	37.534	5	32.081	5	109	134	1	14	32	28	1	13	69.957	

Consumi e manutenzioni di esercizio		Costi per acquisti di servizio													
Sanitari	Non sanitari	Prestazioni sanitarie	Serv. San. Per erog. prestazioni	Servizi non sanitari	Pers. Ruolo sanitario	Pers. Ruolo profess.	Pers. Ruolo tecnico	Pers. Ruolo amminis.	Ammortamenti	Sopravvenienze/insusistenze	Altri costi	Totale			
20500	Assistenza integrativa	1.705	24	1.830	46	349	281	2	44	266	314	4	39	4.903	
20601	Assistenza Specialistica	5.347	436	75.464	2.951	6.735	18.800	93	2.032	3.095	1.953	170	2.30	119.188	
20601	Attività clinica	4.974	354	40.037	1.770	4.978	14.688	73	1.508	2.596	1.478	133	1.690	74.280	
20602	Attività di laboratorio	183	25	18.766	1.048	370	1.399	7	151	181	116	12	113	22.371	
20603	Attività di diagnostica strumentale e per immagini	190	57	16.660	132	1.387	2.793	14	373	319	359	25	228	22.537	
20700	Assistenza protesica	293	14	8.170	10	305	61	1	40	251	29	3	23	9.200	
20801	Assistenza Territoriale, Ambulatoriale e domiciliare	2.662	358	12.761	7.938	5.410	25.276	115	1.197	2.198	1.547	209	1.937	62.327	
20801	Assistenza programmata a domicilio	1.267	132	9.055	5.058	2.325	5.900	28	442	866	718	51	473	26.313	
20802	Assistenza alle donne, famiglia, coppie	175	75	246	233	1.159	4.622	20	243	379	334	37	348	7.872	
20803	Assistenza psichiatrica	688	68	2824	886	1.276	10.641	47	652	661	287	85	786	18.901	
20804	Assistenza riabilitativa ai disabili	0	6	435	1.618	70	38	1	70	47	12	1	10	2.309	
20805	Assistenza ai tossicodipendenti	472	66	187	119	496	3.407	16	430	201	176	29	267	5.866	
20806	Assistenza agli anziani	60	11	14	23	84	669	3	80	44	19	6	53	1.066	
20807	Assistenza ai malati terminali	0	0	0	0	0	0	0	0	0	0	0	0	0	
20808	Assistenza a persone affette da HIV	0	0	0	0	0	0	0	0	0	0	0	0	0	
20901	Assistenza territoriale semiresidenziale	33	32	6.644	31	471	802	5	273	210	83	9	84	8.677	
20901	Assistenza psichiatrica	33	7	74	7	122	423	2	21	24	10	3	31	755	
20902	Assistenza riabilitativa ai disabili	0	17	3.979	19	263	302	2	228	108	59	5	42	5.024	
20903	Assistenza ai tossicodipendenti	0	0	0	0	0	0	0	0	0	0	0	0	0	
20904	Assistenza agli anziani	0	8	2.591	5	86	76	1	24	79	15	1	12	2.898	
20905	Assistenza a persone affette da HIV	0	0	0	0	0	0	0	0	0	0	0	0	0	

Consumi e manutenzioni di esercizio		Costi per acquisti di servizio					Pers. Ruolo sanitario	Pers. Ruolo profess.	Pers. Ruolo tecnico	Pers. Ruolo amminis.	Ammortamenti	Sopravvenienze/insusistenze	Altri costi	Totale
		Sanitari	Non sanitari	Prestazioni sanitarie	Serv. San. Per erog. prestazioni	Servizi non sanitari								
20906	Assistenza ai malati terminali	0	0	0	0	0	0	0	0	0	0	0	0	0
21001	Assistenza territoriale residenziale	1.628	288	59.811	1.276	4.417	8.977	50	2.170	1.596	1.674	91	884	82.862
21001	Assistenza psichiatrica	156	68	11.752	258	2.177	5.436	26	907	397	1.205	48	446	22.876
21002	Assistenza riabilitativa ai disabili	36	45	9.035	176	524	316	4	454	217	131	7	65	11.010
21003	Assistenza ai tossicodipendenti	7	4	1.583	7	40	313	2	61	23	16	3	30	2.088
21004	Assistenza agli anziani	996	103	32.658	74	1.069	1.008	8	304	676	183	14	131	37.225
21005	Assistenza a persone affette da HIV	294	39	1.549	553	336	1.348	6	91	169	93	11	145	4.634
21006	Assistenza ai malati terminali	139	28	3.235	208	271	556	4	352	114	47	7	67	5.029
21100	Assistenza idrotermale	0	0	5.399	0	0	0	0	0	0	0	0	0	5.399
	Totali Assistenza distrettuale	49.511	1.306	305.779	12.661	20.126	59.568	294	7.430	8.617	6.083	536	5.479	477.392
30100	Attività di pronto soccorso	173	51	27	149	604	2.227	11	433	215	209	20	190	4.310
30201	Ass. Ospedallera per acuti	7.430	539	249.076	2.827	11.139	32.822	155	4.735	2.182	3.039	294	2.643	316.882
30201	in Day Hospital e Day Surgery	266	24	40	177	518	2.699	12	162	157	176	21	200	4.452
30202	in degenza ordinaria	7.165	515	249.036	2.650	10.621	30.124	143	4.573	2.025	2.863	273	2.44	312.430
30300	Interventi ospedalieri a domicilio	0	0	0	0	0	0	0	0	0	0	0	0	0
30400	Ass. ospedallera per lungodegenti	43	4	5	79	160	297	2	136	25	36	3	34	823
30500	Ass. ospedallera per riabilitazione	0	0	0	0	0	0	0	0	0	0	0	0	0
30600	Emocomponenti e servizi trasfusionali	2	17	5	4.928	487	223	2	108	199	174	4	35	6.164
30700	Trapianto organi e tessuti	0	0	0	0	0	0	0	0	0	0	0	0	0
	Totali Assistenza ospedallera	7.649	611	249.112	7.982	12.391	35.569	170	5.412	2.622	3.458	321	2.903	328.200
	TOTALE	61.299	2.065	556.048	22.083	34.657	112.991	878	13.713	13.449	10.156	1.009	9.806	838.154

Allegati modello LA anno 2017

	Macrovoce economiche	Sanitari	Non sanitari	Prestazioni sanitarie	Servizi sanitari per erogazione di prestazioni	Servizi non sanitari	Personale del ruolo sanitario	Personale del ruolo professionale	Personale del ruolo tecnico	Personale del ruolo amministrativo	Ammortamenti	Sopravvenienze / insussistenze	Altri costi	Totale
	Allegato 1													
A1101	Formazione del personale	0	6	0	331	119	153	0	36	19	2	0	2	668
A1102	Sistemi informativi e statistici	0	1.632	0	0	962	0	99	810	75	1.654	0	0	5.232
A1103	Altri oneri di gestione	27	343	23	1.138	3.317	5.172	422	1.616	4.889	532	907	1.203	19.589
A1999	Totale	27	1.981	23	1.469	4.398	5.325	521	2.462	4.983	2.188	907	1.205	25.489

Allegato 2 – Mobilità intra-regionale		
per assistenza sanitaria collettiva in ambiente di vita e di lavoro		
A2101	--attiva	8
A2102	--passiva	
per assistenza distrettuale: sanitaria di base		
A2201	--attiva	123
A2202	--passiva	103
per assistenza distrettuale: farmaceutica		
A2203	--attiva	956
A2204	--passiva	28.897
per assistenza distrettuale: specialistica		
A2205	--attiva	1.288
A2206	--passiva	54.134
per assistenza distrettuale: termale		
A2207	--attiva	
A2208	--passiva	
per assistenza distrettuale: emergenza sanitaria		
A2209	--attiva	
A2210	--passiva	1.853
per assistenza distrettuale: territoriale ambulatoriale e domiciliare		
A2211	--attiva	
A2212	--passiva	
per assistenza distrettuale: territoriale semiresidenziale		
A2213	--attiva	
A2214	--passiva	72
per assistenza distrettuale: territoriale residenziale		
A2215	--attiva	450
A2216	--passiva	1.344
per assistenza distrettuale: proteica		
A2217	--attiva	
A2218	--passiva	
per assistenza ospedaliera		
A2301	--attiva	3.832
A2302	--passiva	165.710

Allegato 3 – Mobilità inter-regionale		
	per assistenza sanitaria collettiva in ambiente di vita e di lavoro	
A3101	--attiva	
A3102	--passiva	
	per assistenza distrettuale: sanitaria di base	
A3201	--attiva	489
A3202	--passiva	145
	per assistenza distrettuale: farmaceutica	
A3203	--attiva	1.237
A3204	--passiva	3.227
	per assistenza distrettuale: specialistica	
A3205	--attiva	1.306
A3206	--passiva	4.573
	per assistenza distrettuale: termale	
A3207	--attiva	2.865
A3208	--passiva	102
	per assistenza distrettuale: emergenza sanitaria	
A3209	--attiva	189
A3210	--passiva	396
	per assistenza distrettuale: territoriale ambulatoriale e domiciliare	
A3211	--attiva	
A3212	--passiva	
	per assistenza distrettuale: territoriale semiresidenziale	
A3213	--attiva	
A3214	--passiva	
	per assistenza distrettuale: territoriale residenziale	
A3215	--attiva	
A3216	--passiva	
	per assistenza distrettuale: proteica	
A3217	--attiva	
A3218	--passiva	
	per assistenza ospedaliera	
A3301	--attiva	26.104
A3302	--passiva	19.978

Allegato 4 – Detenuti		
A4201	Assistenza territoriale, ambulatoriale e domiciliare ai tossicodipendenti internati o detenuti	
A4202	Assistenza territoriale semiresidenziale ai tossicodipendenti internati o detenuti	
A4203	Assistenza territoriale residenziale ai tossicodipendenti internati o detenuti	447

Allegato 5 – Prestazioni eventualmente erogate non riconducibili ai livelli essenziali di assistenza		
Prestazioni di cui all'Allegato 2 A del DPCM 29 novembre 2001		
A5001	Chirurgia estetica	
A5002	Circoncisione rituale maschile	
A5003	Medicine non convenzionali	
A5004	Vaccinazioni non obbligatorie in occasione di soggiorni all'estero	
A5005	Certificazioni mediche	428
A5006	Prestazioni di medicina fisica, riabilitativa ambulatoriale indicate nell'Allegato 2 A), escluse laserterapia antalgica, elettroterapia antalgica, ultrasuonoterapia, mesoterapia)	
A5007	Prestazioni di laserterapia antalgica, elettroterapia antalgica, ultrasuonoterapia, mesoterapia (qualora non incluse nell'allegato 2B su disposizione regionale)	
Altre prestazioni escluse dai LEA		
A5108	Assegno di cura	
A5109	Contributo per la pratica riabilitativa denominata metodo DOMAN	
A5110	Ausili tecnici non inseriti nel nomenclatore tariffario, materiale d'uso e di medicazione	
A5111	Prodotti apoteici	
A5112	Prestazioni aggiuntive MMG e PLS previste da accordi regionali/aziendali	
A5113	Farmaci di fascia C per persone affette da malattie rare	
A5114	Rimborsi per spese di viaggio e soggiorno per cure	
A5115	Prestazioni ex ONIG a invalidi di guerra	
A5199	Altro	
A5999	TOTALE	428


Allegato 6 – Stranieri irregolari		
A6001	Attività di prevenzione nei confronti di stranieri irregolari	
A6002	Assistenza distrettuale nei confronti di stranieri irregolari	
A6003	Assistenza ospedaliera nei confronti di stranieri irregolari	142

Fatti di rilievo avvenuti dopo la chiusura dell'esercizio

Non si segnalano fatti di rilievo avvenuti dopo la chiusura dell'esercizio.

Proposta di destinazione dell'utile

Come previsto dall'art. 30 del Dlgs 118/11 l'utile della Gestione Sanitaria è destinato alla copertura delle perdite pregresse.



**SERVIZIO SANITARIO REGIONALE
EMILIA-ROMAGNA**
Azienda Unità Sanitaria Locale di Parma

FONDO REGIONALE PER LA NON AUTOSUFFICIENZA

REGIONE EMILIA-ROMAGNA (r_emiro)
Giunta (AOO_EMR)
allegato al PG/2018/0323155 del 07/05/2018 11:46:10

IL FONDO REGIONALE PER LA NON AUTOSUFFICIENZA

L'Azienda U.S.L., anche nell'anno 2017, ha continuato ad operare al fine di assicurare indirizzi omogenei nelle fasi di programmazione, gestione e monitoraggio del F.R.N.A. e del F.N.A. per la realizzazione dei servizi delle aree anziani, disabili e gravissime disabilità, nonché per garantire equità di accesso alle risorse in tutto il territorio provinciale. Tale lavoro è stato reso possibile attraverso la costante interazione con la C.T.S.S. ed i Comitati di Distretto.

Nell'ambito del gruppo tecnico per l'integrazione socio sanitaria, composto dai Direttori di Distretto, dai Responsabili degli Uffici di Piano, dall'Ufficio di Supporto alla C.T.S.S. e dalla Direzione delle Attività Socio Sanitarie, si è proceduto al monitoraggio delle attività e dei costi del F.R.N.A. relativi all'anno 2016.

Nell'anno **2017**, la Regione Emilia Romagna, con le note PG 2017/0522030 del 13/07/2017 e PG/2017/0635822 del 29/09/2017, ha assegnato con il Fondo Regionale per la Non Autosufficienza per la gestione dei servizi complessivamente Euro 41.301.241,00 (+55.826,00 rispetto al 2016) così distribuiti per aree:

- *area anziani*: Euro 30.026.380,00 (con una variazione positiva rispetto al 2016 di Euro 55.826,00) ripartiti sulla popolazione ultrasettantacinquenne residente al 01/01/2016, mantenendo lo stesso criterio adottato a livello regionale;
- *area disabili*: Euro 9.539.294,00 quota invariata rispetto gli anni precedenti. Anche il riparto del F.R.N.A. disabili è stato effettuato applicando la quota sulla popolazione target 15/64 anni al 01/01/2016 (cfr. DGR 1230/2008);
- *area gravi disabilità acquisite* (ex D.G.R. 2068/2004): Euro 1.735.567,00 - somma determinata sulla base del numero dei casi censiti -, che non ha subito variazioni rispetto agli anni precedenti.

Alle risorse sopra indicate, si devono sommare:

- la quota aggiuntiva pari a Euro 1.784.050,00 (con un incremento rispetto all'anno 2016 di Euro 28.473,00) assegnata dalla stessa Regione, sulla base dei valori certificati dai Responsabili degli Uffici di Piano e dai Direttori di Distretto, relativa ai maggiori costi indotti dal percorso di accreditamento per le gestioni pubbliche;
- il finanziamento proveniente dalla L. 112/2006 (Dopo di Noi) approvato con DGR 733 del 31/05/2017, pari a Euro 665.144,00;
- il finanziamento proveniente dal Fondo Nazionale non Autosufficienza (F.N.A.) pari a Euro 3.904.061,00 assegnato dalla Regione agli ambiti distrettuali (DPCM 27/11/2017 – GU n. 33 del 09/02/2018).

Con decisioni n. 1 del 28/07/2017 e n. 4 del 16/10/2017 l'Ufficio di Presidenza della C.T.S.S. ha provveduto a ripartire ai Distretti i seguenti finanziamenti utilizzando per l'area anziani e disabili il criterio omogeneo delle quote procapite sulla base della popolazione residente al 01.01 2016.

1. Riparto Fondo Regionale non autosufficienza area Anziani, Disabili e quota accantonata – Anno 2017

Distretto	Anziani	Disabili
Parma	14.147.117,11	4.796.410,00
Fidenza	7.126.743,20	2.212.952,00
Valli Taro e Ceno	3.830.914,69	905.690,00
Sud Est	4.921.604,99	1.624.243,00
Totale	30.026.380,00	9.539.294,00

Relativamente al riparto per le gravi disabilità acquisite, la CTSS ha ritenuto di suddividere, come nel 2016, il fondo tra i Distretti sulla base della residenza dell'assistito, definendo un'unica assegnazione che comprende sia la quota per la residenzialità che quella per gli assegni di cura e contributi aggiuntivi.

Per la programmazione 2017 di ambito provinciale sono stati considerati:

- la spesa proiettata al 31.12.2017 dei casi in carico (fonte Flusso GRAD "Mercurio");
- l'ammontare complessivo delle risorse disponibili per l'anno 2017.

L'ammontare delle risorse è stato ripartito in percentuale sulla previsione di spesa elaborata da ogni Distretto.

2. Riparto Fondo Regionale non autosufficienza area Gravi Disabilità Acquisite - Anno 2017

Distretto	Totale disponibilità anno 2017	% su previsione spesa anno 2017	Ipotesi riparto anno 2017
Parma		49,36	856.624,65
Fidenza		24,46	424.480,83
Valli Taro e Ceno		11,34	196.820,39
Sud Est		14,84	257.641,13
Totale	1.735.567,00	100,00	1.735.567,00

3. Accredittamento – quota aggiuntiva per gestioni particolari assegnata nel 2017

Distretto	Accreditamento solo quota aggiuntiva per gestioni particolari assegnata nel 2017
Parma	910.315
Fidenza	468.064
Valli Taro e Ceno	223.403
Sud Est	194.458
Totale	1.796.240

4. Finanziamento proveniente dalla L. 112/2006 "Dopo di Noi" (approvato con DGR 733 del 31/05/2017)

Distretto	Popolazione 18-64 1.01.2016	Quota interventi di cui DM 23.11.2016 art. 5, c. 4 lett. a), b), c), e)	Quota interventi di cui DM 23/11/2016 art. 5, c. 4 lett. d)	Totale
Parma	137.009	203.707,00	130.881,00	334.588,00
Fidenza	63.123	93.852,00	60.300,00	154.152,00
Valli Taro e Ceno	25.900	38.508,00	24.742,00	63.250,00
Sud-Est	46.335	68.891,00	44.263,00	113.154,00
Totale AUSL Parma	272.367	404.958,00	260.186,00	665.144,00

5. Finanziamenti provenienti dal Fondo Nazionale non Autosufficienza (F.N.A.) DPCM 27/11/2017 (GU n. 33 del 9/02/2018)

Distretto	F.N.A.
Parma	1.872.414
Fidenza	919.722
Valli Taro e Ceno	464.117
Sud Est	647.808
Totale	3.904.061

AREA ANZIANI

L'assistenza residenziale

Case Residenze

Tab. 1 - Offerta complessiva strutture residenziali al 31.12.2017

Distretto	Popolazione => 75 anni 01/01/2017	Posti accr/contr. al 31/12/016	Posti accr/contr. al 31/12/017	Parametro raggiunto nel 2017
Parma	26.579	773	773	2,91
Fidenza	13.299	382	382	2,87
Valli Taro e Ceno	7.112	222	222	3,12
Sud-Est	9.201	256	256	2,78
Totale	56.191	1.633	1.633	2,91

L'offerta complessiva, a livello provinciale, di posti residenziali finanziati dal FRNA ammonta a 1.633 unità, per una percentuale del 2,91% sulla popolazione ≥ 75 anni. Anche nel 2017 si evince una diversa distribuzione percentuale del parametro distrettuale, con valore massimo nel Distretto Valli Taro Ceno (3,12) ed una minima nel Distretto Sud-Est (2,78).

L'attuale offerta finanziata dal FRNA, in diminuzione rispetto agli anni precedenti, è risultante dalla riduzione di: 10 posti operata nel 2012 nel Distretto Sud-Est, di 11 posti nel Distretto Valli Taro e Ceno nel 2013, di 15 posti nel Distretto di Fidenza nel 2014, e di ulteriori 14 posti compiuta nel corso del 2015 nel Distretto Valli Taro e Ceno sulla base del turnover. Tale decremento, che è stato completato nell'anno 2016 ed ha raggiunto il numero totale di 18 posti, è stato effettuato con l'obiettivo di evitare un ulteriore depotenziamento dei servizi ed interventi a sostegno della domiciliarità. Nel Distretto Sud-Est si è registrata la diminuzione di 2 posti ex RSA, a totale carico del FRNA, sostituiti da 2 posti di Cure Intermedie.

Progetti assistenziali individualizzati c/o Appartamenti Protetti e Comunità Alloggio

La D.G.R. 1206/07, modificando il punto 5 della D.G.R. n. 1378/99, ha introdotto il sostegno di piani individualizzati di assistenza per anziani non autosufficienti in strutture residenziali non convenzionate o su posti non convenzionati o domiciliati in alloggi con servizi o tipologie abitative simili, riconoscendo quote a rilievo sanitario analoghe a quelle delle Case Protette.

Nell'ambito dunque degli indirizzi per la ripartizione e gestione del Fondo Regionale per la Non Autosufficienza si è mantenuto l'obiettivo programmatico della Conferenza Territoriale Sociale e Sanitaria di sostenere, anche attraverso il riconoscimento degli oneri a rilievo sanitario, l'esperienza degli appartamenti protetti nei Distretti di Fidenza, Sud-Est e Valli Taro e Ceno e delle Comunità Alloggio nelle zone montane, prive di strutture residenziali protette, al fine di consentire agli anziani non autosufficienti la permanenza nel proprio ambiente di vita. Nel 2017, come nel 2016, sono stati finanziati 43 progetti. Dalla tabella si rileva l'assenza di progetti per il Distretto di Parma ed un numero consistente per il Distretto Sud-Est, pari a quello del 2016.

Tab. 2 - Progetti rimborsati nell'anno 2016

Distretto	Popolazione => 75 anni 01/01/2017	Progetti con rimborso FRNA Anno 2016
Parma	26.579	-
Fidenza	13.299	9
Valli Taro e Ceno	9.201	4
Sud-Est	7.112	30
Totale	56.191	43

L'assistenza semiresidenziale

Centri Diurni

Tab. 3 - Posti accreditati nei Centri Diurni al 31.12.2017

Distretto	Popolazione => 75 anni 01/01/2017	Posti accreditati al 31/12/2016	Posti accreditati al 31/12/2017	Parametro raggiunto 2017
Parma	26.579	266	266	1,00
Fidenza	13.299	114	114	0,86
Valli Taro e Ceno	7.112	30	30	0,42
Sud-Est	9.201	70	70	0,76
TOTALE	56.191	480	480	0,85

Tab. 4 - Giornate di presenza nei Centri Diurni anni 2016- 2017

Distretto	Giornate frequenza		Variazione %
	Anno 2016	Anno 2017	
Parma	61.687	52.827	-14,4
Fidenza	25.894	29.129	12,5
Valli Taro e Ceno	7.742	7.331	-5,3
Sud-Est	15.028	16.575	10,3
TOTALE	105.310	105.862	-4,1%

L'offerta di posti finanziati dal FRNA nei Centri Diurni non ha subito variazioni dal 2016 al 2017 (480 unità), con una percentuale pari al 0,85% sulla popolazione residente => 75 anni all'01/01/2017.

Anche per i centri diurni, si registra una disomogeneità nel parametro raggiunto, con una punta minima (0,42) per il Distretto Valli Taro Ceno ed una massima (1,00) per il Distretto di Parma.

Tale differenza è collegata anche alla conformazione geografica del territorio montano che determina un utilizzo ridotto di tale servizio.

Dal 2016 al 2017 non si registrano variazioni significative (-0,1) determinato, a fronte dello stesso numero di posti accreditati, da un incremento della popolazione ultrasessantacinquenne pari a 466 unità.

Si rileva, rispetto all'anno precedente, un aumento nell'utilizzo dei centri diurni nei Distretti di Fidenza e Sud-Est ed un significativo decremento in particolare nel Distretto di Parma.

La Domiciliarità, nuove opportunità assistenziali, e sostegno alla famiglia

A partire dal 2008, sono stati avviati i progetti di vita e di cure a domicilio che introducono una nuova logica di progettualità a 360 gradi, che include principalmente la cura della persona, unitamente agli aspetti relazionali, al sostegno della famiglia ed all'assistente familiare.

Per tali progetto può essere previsto il rimborso di servizi accessori, quali il pasto, i trasporti ed i servizi di teleassistenza.

Assistenza domiciliare e servizi a sostegno del progetto individualizzato di vita e di cure

Tab. 5 - Oneri a rilievo sanitario Servizio d'assistenza domiciliare - ore rimborsate per progetti di vita e di cure-.

Distretto	Ore rimborsate Anno 2016	Ore rimborsate Anno 2017	Variazione %
Parma	75.446	69.683	-7,6
Fidenza	43.745	41.308	-5,6
Valli Taro e Ceno	27.940	27.110	-3,0
Sud-Est	29.335	29.050	-1,0
AUSL	176.466	167.151	-5,3

La tabella 5 evidenzia come nel corso del 2017 si sia registrato un decremento delle ore di assistenza rimborsate per i progetti di vita e di cure, con il valore negativo maggiore a carico del Distretto di Parma (-7,6%), per arrivare a -1,0 per il Distretto sud-Est. Nel biennio 2016/2017 si è passati da +6,7% a -5,3%.

Tab. 6 - Oneri a rilievo sanitario Servizio d'assistenza domiciliare - N° destinatari progetti di vita e di cure-.

Distretto	N° destinatari Anno 2016	N° destinatari Anno 2017	Variazione %
Parma	792	780	-1,5
Fidenza	549	460	-16,2
Valli Taro e Ceno	219	210	-4,1
Sud-Est	407	400	-1,7
AUSL	1.967	1.850	-5,9

Coerentemente con i valori riportati nella tabella 5, nel biennio 2016/2017 è calato anche il numero di destinatari dei progetti di vita e di cure in ambito domiciliare.

A livello aziendale, si è registrata una contrazione di 117 persone, pari a -5,9%.

Il Distretto che ha rilevato la maggiore riduzione del numero di beneficiari è Fidenza (-16,2%), anche se comunque in tutti i Distretti si sono rilevati valori negativi.

Tab. 7- Destinatari di progetti di vita e di cura finanziati FRNA - percentuale sulla pop. >=75 anni

Distretti	Popolazione =>75anni 01/01/2017	Numero destinatari Anno 2017	% su pop. =>75anni
Parma	26.579	780	2,9
Fidenza	13.299	460	3,5
Valli Taro e Ceno	7.112	210	3,0
Sud-Est	9.201	400	4,3
AUSL	56.191	1.850	3,3

Accoglienza temporanea di sollievo

Tab. 8 - Interventi di accoglienza temporanea di sollievo negli anni 2016-2017

Distretto	N. Ricoveri Anno 2016	N. Ricoveri Anno 2017	Variazione %	N° giornate rimborsate Anno 2016	N° giornate rimborsate Anno 2017	Variazione %
Parma	61	69	13,11	1.368	1.539	12,50
Fidenza	41	38	-7,32	1.106	1.050	-5,06
Valli Taro e Ceno	0	0	0,00	0	0	0,00
Sud-Est	74	92	24,32	1.603	2.153	34,31
AUSL	176	199	13,07	4.077	4.742	16,31

Nel 2017 l'intervento di accoglienza temporanea nelle strutture protette, introdotto dal FRNA quale servizio a supporto della domiciliarità, vede complessivamente un incremento, in particolare nei Distretti di Parma e Sud-Est con un conseguente aumento delle giornate rimborsate, mentre si registra un leggero decremento a carico del Distretto di Fidenza. Invariata ormai da alcuni anni la situazione del Distretto Valli Taro Ceno.

L'assegno di cura

Tab.9 - Destinatari di assegno di cura negli anni 2016- 2017

Distretto	N° Persone Anno 2016	N° Persone Anno 2017	Variazione %
Parma	478	526	10,0
Fidenza	272	288	5,9
Valli Taro e Ceno	52	52	
Sud-Est	120	120	0,0
AUSL	922	986	6,9

Rispetto al 2016, nel 2017 si è registrato un aumento del numero di assegni di cura nei Distretti di Parma e Fidenza, stabili invece nei Distretti di Valli Taro Ceno e Sud-Est.

A livello provinciale la percentuale di persone destinatarie del contributo è pari a 1,8% sulla popolazione ultrasessantacinquenne, con un valore massimo nel Distretto di Fidenza (2,2%) ed uno minimo nel Distretto Valli Taro e Ceno (0,7%).

Tab.10 - Destinatari di assegno di cura – percentuale sulla pop. =>75 anni

Distretto	Popolazione => 75 anni 01/01/2017	N° Persone Anno 2017	% su pop. =>75 anni
Parma	26.579	526	2,0
Fidenza	13.299	288	2,2
Valli Taro e Ceno	7.112	52	0,7
Sud-Est	9.201	120	1,3
AUSL	56.191	986	1,8

Il contributo integrativo per assistenti familiari

A partire dal mese di novembre 2007 sono stati attivati i contributi integrativi previsti dalla D.G.R. 1206/07, a favore degli anziani titolari di assegno di cura, che si avvalgono di

assistenti domiciliari con regolare contratto di lavoro con l'obiettivo di sostenere le famiglie rispetto alle spese assistenziali affrontate e di favorire la regolarizzazione delle assistenti familiari.

In realtà il contributo economico complessivo (assegno di cura e contributo integrativo), rappresenta una reale integrazione rispetto agli oneri sostenuti dalle famiglie.

Tab. 11 - Destinatari di contributo integrativo negli anni 2015 – 2016

Distretto	N° Persone Anno 2016	N° Persone Anno 2017	Variazione %
Parma	146	163	11,6
Fidenza	59	64	8,5
Valli Taro e Ceno	10	10	0,0
Sud-Est	71	71	0,0
AZIENDA	286	308	7,7

Complessivamente, nel 2017 si è registrato un incremento del numero di contributi per assistenti familiari pari al 7,7%, grazie in particolare al dato positivo registrato nel Distretto di Parma (+17), seguito dal Distretto di Fidenza.

AREA DISABILITÀ

Gravissime disabilità acquisite in età adulta

In seguito all'approvazione della delibera aziendale n. 840/2015, la Commissione aziendale Gra.D.A. ha iniziato il percorso di modifica del "Regolamento per la formulazione della graduatoria per l'inserimento in strutture residenziali di pazienti affetti da grave disabilità acquisita (Gra.D.A.)", percorso ultimato alla fine del 2017 con l'elaborazione del documento "Regolamento per la valutazione e l'accesso ai servizi di minori ed adulti con gravissima disabilità".

Nel rispetto delle indicazioni regionali, inoltre, è stato ulteriormente implementato il flusso informativo dedicato GRAD "Mercurio".

Persone seguite nel 2017

Nell'anno 2017 sono stati 163 gli assistiti nell'ambito del programma assistenziale GRAD, 4 in meno rispetto all'anno precedente.

Tab. 1 – Pazienti Gra.D.A. in carico anno 2017 vs 2016.

	Anno 2017	Anno 2016	Δ %
Parma	82	81	1,2%
Fidenza	41	41	0,0%
Valli Taro e Ceno	17	20	-15,0%
Sud-Est	24	25	-4,0%
AUSL	163	167	-2,4%

Le classi d'età più rappresentate sono la "55-64 anni" e la "65-74" con il 21,5% dei casi ciascuno, a seguire la "45-54" con il 17,8%. Da segnalare il 13,5% relativo alla fascia "0-17anni".

Le tipologie di deficit predominanti risultano essere state: la gravissima cerebrolesione con il 42,3% dei casi, la patologia neurologica con il 39,3%, a seguire le patologie dell'età evolutiva non specificatamente classificate (10,4%) e la gravissima mielolesione (8%). La causa più diffusa del deficit all'origine della condizione GRAD resta "l'esito da patologia", con l'81,6% del totale.

Assegni di cura

Nel corso dell'anno 2017, 104 pazienti hanno beneficiato dell'assegno di cura, per un totale di 109 contratti aperti in totale, di cui 90 ancora attivi alla data del 31 dicembre 2017.

Il numero delle giornate di assegno di cura per tipo di importo erogato ammonta a 32.550.

Anche nel 2017 gli importi giornalieri degli assegni di cura sono due: Euro 23,00 ed Euro 45,00 per coloro che presentano i requisiti previsti dalla D.G.R. 1848/2012.

Tab. 2 – Totale pazienti Gra.D.A. in carico con assegni di cura. Anno 2017.

Distretto	Utenti Gra.D.A. con assegno di cura	Di cui assegni attivi al 31/12/2017
Parma	54	45
Fidenza	26	21
Valli Taro e Ceno	11	11
Sud-Est	14	13
AUSL	104	90

Fonte: Dipartimento Valutazione e Controllo. Servizio Controllo di Gestione.

Assistenza domiciliare

Le persone con gravi disabilità acquisite interessate dall'assistenza domiciliare nel 2017 risultano essere 80. Di queste, 14 hanno ricevuto assistenza domiciliare solo di tipo sociale e 11 esclusivamente sanitaria.

Gli interventi domiciliari, che si esplicano attraverso la realizzazione di progetti individualizzati, favoriscono la permanenza al proprio domicilio della persona riducendo o evitando la sua istituzionalizzazione.

Tab. 3 – Numero pazienti seguiti in assistenza domiciliare. Anno 2017.

Distretto	Prestazioni			Totale riga
	Sociali e sanitarie	Solo sociali	Solo sanitarie	
Parma	31	9	6	46
Fidenza	14	3	3	20
Valli Taro e Ceno	7	0	0	7
Sud-Est	4	2	2	8
AUSL	55	14	11	80

Fonte: Dipartimento Valutazione e Controllo. Servizio Controllo di Gestione.

Come indicato dalla Banca Dati regionale e comunicato dagli Enti locali eroganti il servizio, nel corso dell'anno 2017 sono state erogate 6.749 ore per l'area socio-sanitaria e 171 per quella educativa.

Il decremento di dati dal 2016 al 2017 (-6.458 ore) è determinato dal fatto che non sono pervenuti i dati del Distretto di Parma.

Tab. 4 – Totale ore di assistenza socio-sanitaria ed educativa. Anno 2017.

Distretto	Socio-sanitari	Educativa
Parma	0	0
Fidenza	1.815	0
Valli Taro Ceno	1.882	0
Sud Est	3.052	171
AUSL	6.749	171

*Dati presenti in Banca Dati regionale SAS e provenienti dagli Enti Locali eroganti il Servizio.

Residenzialità per persone affette da gravi disabilità acquisite in età adulta

Nel 2017 sono state ricoverate 52 persone, 1 in meno rispetto al 2016. Alla data del 31 dicembre 2017 risultavano ricoverati 39 persone.

Sul totale dei ricoveri, 57 sono stati del tipo "residenziale a lungo termine" come da DGR 2068/2004 e 16 del tipo "assistenza residenziale di sollievo temporaneo e/o con finalità educative di addestramento".

Tab. 5 – Ricoveri per tipologia di assistenza residenziale, Anno 2017

Distretto	Assistenza residenziale a lungo termine DGR 2068/2004			Ass. residenziale di sollievo temporaneo e/o con finalità educative di addestramento		
	2017	2016	Δ %	2017	2016	Δ %
Parma	23	24	-4,2%	2	7	-71,4%
Fidenza	15	20	-25,0%	9	6	50,0%
Valli Taro Ceno	13	8	62,5%	1	1	0,0%
Sud-Est	6	4	50,0%	4	4	0,0%
AUSL	57	56	1,8%	16	18	-11,1%

Fonte: Dipartimento Valutazione e Controllo, Servizio Controllo di Gestione.

Per quanto riguarda la tipologia delle strutture utilizzate per l'assistenza residenziale, secondo la terminologia del flusso informativo regionale, si sono registrati:

- 15 in "struttura dedicata";
- 2 in "nucleo dedicato c/o CRA"
- 27 ricoveri del tipo "inserimento individuale c/o CRA";
- 7 con "inserimento individuale c/o centro socio riabilitativo residenziale";
- 10 in "nucleo dedicato c/o struttura sanitaria";
- 12 in "tipologia residenziale non specificata";
- nessuno in "nucleo dedicato c/o centro socio riabilitativo residenziale".

Tab. 6 – Persone ricoverate per tipologia di struttura di ricovero e per Distretto, Anno 2017.

Distretto	Struttura dedicata	Nucleo dedicato c/o CRA	Nucleo dedicato c/o centro socio riabilitativo residenziale	Inserimento individuale c/o CRA	Inserimento individuale c/o centro socio riabilitativo residenziale	Nucleo dedicato c/o struttura sanitaria	Altra tipologia	Totale ricoveri
Parma	8	0	0	11	0	4	2	25
Fidenza	5	2	0	6	3	1	7	24
Valli Taro e Ceno	0	0	0	8	0	5	1	14
Sud-Est	2	0	0	2	4	0	2	10
AUSL	15	2	0	27	7	10	12	73

Fonte: Dipartimento Valutazione e Controllo, Servizio Controllo di Gestione.

I ricoveri effettuati in strutture poste nel distretto di residenza risultano essere 49. Altri 23 ricoveri hanno avuto luogo in strutture poste al di fuori del distretto, ma in provincia di Parma. Si registra solo un caso fuori regione.

Tab. 7 – Numero ricoverati in strutture fuori del Distretto di residenza e nel Distretto di residenza. Anno 2017.

Distretto	Ricoveri nel proprio Distretto di residenza	Ricoveri in strutture fuori del Distretto di residenza (intra-AUSL)	Ricoveri in strutture extra AUSL (intra-RER)	Ricoveri in strutture extra RER
Parma	10	15	0	0
Fidenza	20	4	0	1
Valli Taro e Ceno	10	3	0	0
Sud-Est	9	1	0	0
AUSL	49	23	0	1

Fonte: Dipartimento Valutazione e Controllo. Servizio Controllo di Gestione.

Persone diversamente abili

Nel corso del 2017 è continuata la qualificazione della propria capacità di governo delle tematiche connesse all'assistenza alle persone diversamente abili, in particolare:

- la Direzione Attività Socio Sanitarie:
 - ha coordinato l'avvio di un lavoro di gruppo dal tema "Programma aziendale per le persone con disabilità nell'accesso alle cure ospedaliere in emergenza dell'Azienda USL e nell'assistenza specialistica" (collegato al Piano delle Azioni), che proseguirà anche nel corso del 2018;
 - ha coordinato l'attività del Gruppo Integrazione e dei Distretti nelle due fasi di monitoraggio delle persone in condizione di disabilità gravissima a domicilio, come richiesto dalla Regione ed in ottemperanza a quanto previsto dal DM 26/09/2016;
- è ultimata l'attività di ricerca "Qualità di vita per le disabilità", finanziata dalla fondazione Cariparma.

Sul piano interistituzionale, i componenti dell'Azienda dell'area disabili hanno continuato a partecipare ai tavoli dei Piani di Zona e degli Uffici di Piano per la programmazione complessiva delle attività, nonché per la definizione delle modalità di gestione del F.R.N.A e del FNA.

È proseguita anche nel 2017 l'attività di supporto/accompagnamento al percorso di accreditamento dei servizi socio-assistenziali avviato dalla Regione.

Sostegno alla domiciliarità

Come indicato dalle diverse direttive regionali, il Fondo Regionale per la Non Autosufficienza deve essere impiegato principalmente per garantire servizi adeguati alla popolazione disabile a supporto sia del disabile che della famiglia.

Tra gli interventi a sostegno della domiciliarità è ricompreso anche il riconoscimento dell'assegno di cura finalizzato a facilitare la permanenza al proprio domicilio del disabile (ex DGR 1122/2002).

L'entità dell'assegno di cura, in base a quanto disposto dalla suddetta direttiva, viene previsto dall'U.V.M. in relazione alla gravità della condizione di non autosufficienza e non autonomia della persona disabile, alle sue necessità assistenziali ed alle attività di assistenza garantite direttamente dalla famiglia.

Dai dati forniti dagli Uffici di Piano distrettuali risulta una contrazione minima del numero di assegni di cura erogati dal 2016 al 2017 (-8) dovuta principalmente al Distretto Valli Taro e Ceno in cui si è passati da 20 assegni nel 2016 a 0 nel 2017.

Tab. 1 – Beneficiari assegni di cura anni 2016 e 2017.

Distretto	Numero disabili con assegni di cura		
	2016	2017	Differenza 2016vs 2017
Parma	70	78	+8
Fidenza	47	48	+1
Valli Taro Ceno	20	0	-20
Sud-Est	19	21	+2
Totale	156	147	-9

Fonte: Uffici di Piano distrettuali.

Tab. 2 – Beneficiari assegni di cura con contributo aggiuntivo. Anni 2016 e 2017.

Distretto	Beneficiari assegno di cura con contributo aggiuntivo		
	2016	2017	Differenza 2016vs 2017
Parma	15	12	-3
Fidenza	3	7	+4
Valli Taro e Ceno	1	0	-1
Sud Est	2	3	+1
Totale	21	22	+1

Fonte: Uffici di Piano distrettuali.

Anche per l'area della disabilità è prevista l'attivazione di contributi integrativi a favore di disabili titolari di assegni di cura che si avvalgono di assistenti familiari con regolare contratto nel limite I.S.E.E. definito dalla Regione.

Il numero di contributi aggiuntivi dal 2016 al 2017 è "cresciuto" a livello aziendale di 1 unità, principalmente grazie all'incremento registrato nel Distretto di Fidenza.

Tra gli interventi a sostegno della domiciliarità sono compresi anche il servizio di assistenza domiciliare, l'inserimento presso centri socio-occupazionali e socio-riabilitativi diurni ed i ricoveri di sollievo.

Tab. 3 – Numero persone seguite in assistenza domiciliare. Anni 2016 e 2017.

Distretto	2016	2017	Differenza 2016VS2016
Parma	72	70	-2
Fidenza	33	38	5
Valli Taro e Ceno	21	19	-2
Sud Est	67	81	14
Totale	193	208	15

Fonte: Uffici di Piano distrettuali.

I dati riportati in tabella evidenziano un incremento del numero di persone seguite in assistenza domiciliare (con questa accezione sono ricompresi gli interventi di SAD e di assistenza socio-educativa).

I Distretti che hanno registrato valori positivi sono Fidenza e Sud-Est Distretti.

Tab. 4 – Numero persone inserite in centri socio-occupazionali. Anni 2016 e 2017.

Distretto	2016	2017	Differenza 2016VS2017
Parma	99	100	1
Fidenza	64	66	2

Valli Taro e Ceno	8	8	0
Sud Est	38	44	6
Totale	209	218	9

Fonte: Uffici di Piano distrettuali.

Complessivamente, i valori relativi al numero di persone inserite in centri socio-occupazionali ha registrato valori positivi.

Tab. 5 – Numero persone inserite in centri socio-riabilitativi diurni. Anni 2016 e 2017.

Distretto	2016	2017	Differenza 2016VS2017
Parma	70	69	-1
Fidenza	37	35	-2
Valli Taro e Ceno	20	20	0
Sud Est	17	21	+3
Totale	144	145	0

Fonte: Uffici di Piano distrettuali.

I dati riportati nella tabella 5 non registrano grandi differenze rispetto all'anno precedente, salvo per il Distretto Sud-Est che ha incrementato di tre unità.

Tab. 6 – Numero ricoveri di sollievo. Anni 2016 e 2017.

Distretto	2016	2017	Differenza 2016VS2017
Parma	15	13	-2
Fidenza	8	5	-3
Valli Taro e Ceno	0	0	0
Sud Est	4	2	-2
Totale	27	20	-7

Fonte: Uffici di Piano distrettuali.

Ad eccezione del Distretto Valli Taro Ceno in cui non si sono avuti ricoveri di sollievo (come nel 2016), tutti gli altri Distretti nel 2017 hanno registrato valori negativi.

Anche se con valori molto "altalenanti", la rete territoriale dei servizi, seppur con fatica, riesce a dare risposte ad un numero considerevole di persone.

In generale tutte le tabelle, rilevano una differenza tra i diversi Distretti, dovuta in parte all'organizzazione dei servizi ma, spesso, alle risorse presenti al proprio interno.

Residenzialità

Nonostante l'obiettivo primario di tutti gli ambiti territoriali sia quello di favorire la domiciliarità attraverso una rete integrata di servizi, si registrano comunque situazioni per le quali è necessario un inserimento definitivo in strutture residenziali: tali bisogni si manifestano principalmente quando la famiglia non è più in grado di reggere il carico assistenziale che il proprio congiunto richiede.

Non sempre, infatti, la rete dei servizi territoriali è in grado di dare una copertura sufficiente ai continui bisogni che derivano dall'assistenza di una persona disabile.

Tab. 4 – Numero persone disabili inserite nei centri socio-riabilitativi residenziali. Anni 2016 e 2017.

Distretto	2016	2017	Differenza 2015 vs 2016
Parma	51	48	-3
Fidenza	22	21	-1
Valli Taro e Ceno	9	9	0
Sud Est	20	21	1
Totale	102	99	-3

Fonte: Uffici di Piano distrettuali.

Dalla tabella si evince un saldo negativo nel biennio 2016-2017 dovuto ad un decremento del numero di disabili inseriti nei centri residenziali in tutti i Distretti ad eccezione di Valli Taro Ceno che non ha registrato alcuna variazione.

Interventi a favore delle persone affette da sclerosi laterale amiotrofica

Nonostante il programma specifico per le persone affette da sclerosi laterale amiotrofica sia terminato nel 2014, le direttive regionali pongono sempre una particolare attenzione verso questa malattia, per la tipologia della stessa e per il forte impatto sociale che ha. Nel corso del 2017 sono state seguite dai servizi 25 persone valutate con gravissima disabilità acquisita ai sensi della D.G.R. 2068/2004. Sempre nel 2017 si sono verificati 10 decessi.

Tab. 1 – Assegni di cura ai sensi della D.G.R. 2068/2004 a pazienti affetti da sclerosi laterale amiotrofica. Anno 2017

Distretto	Numero assegni di cura Euro 23,00	Numero assegni di cura Euro 45,00	Numero contributi integrativi
Parma	0	6	3
Fidenza	1	2	0
Valli Taro e Ceno	0	0	0
Sud-Est	0	4	1
Totale	1	12	4

Fonte: Banca dati aziendali "Flusso Mercurio"

Tab. 2 – Interventi erogati a pazienti con grave disabilità acquisita ai sensi della DGR 2068/2004 affetti da sclerosi laterale amiotrofica. Anno 2016.

Distretto	Ricoveri di sollievo		Ricoveri a lungo termine	
	2016	2017	2016	2017
Parma	2	2	2	2
Fidenza	5	0	0	1
Valli Taro e Ceno	0	0	0	1
Sud-Est	0	0	0	0
Totale	7	2	2	4

Fonte: Banca dati aziendali "Flusso Mercurio"

Rispetto al 2016 si è registrato un decremento di 5 unità dei ricoveri di sollievo, passando da 7 a 2, mentre è raddoppiato il numero dei ricoveri a lungo termine, come evidenziato nella tabella n. 2.

AZIENDA USL di PARMA - PIANO DEI CONTI ANNO 2017
CONTO ECONOMICO

A VALORE DELLA PRODUZIONE

TOTALE	Azienda	Parma	Fidenza	Sud Est	Borgo Taro
01 Contributi c/esercizio					
30 Contributi per Fondo Regionale per la Non Autosufficienza	50.255.689	1.601.465	11.659.407	8.037.839	5.769.661
001 FRNA - Contributi da Fondo Sanitario Regionale	31.874.068	15.326.567	7.562.179	5.183.406	3.801.917
002 FRNA - Contributi regionali	13.263.847	1.601.465	2.766.921	1.896.553	1.391.081
003 FRNA - Contributi da Fondo Nazionale Non Autosufficienza	4.118.048	1.980.152	977.014	669.682	491.198
004 FRNA - Contributi da Enti Locali da Fondo Nazionale Non Autosufficienza	-	-	-	-	-
005 FRNA - Altri Contributi da Enti Locali	21.727	-	-	-	21.727
006 FRNA - Contributi da privati	-	-	-	-	-
008 Utilizzo fondi per quote inutilizzate FRNA - contributi regionali di esercizi precedenti	878.001	272.770	363.293	188.198	63.740
009 Utilizzo fondi per quote inutilizzate FRNA - contributi da soggetti pubblici diversi di esercizi precedenti	100.000	-	-	100.000	-
010 Utilizzo fondi per quote inutilizzate FRNA - contributi da privati di esercizi precedenti	-	-	-	-	-
08 Altri ricavi					
30 Sopravvenienze attive ed inesistenze del passivo ordinario Fondo Regionale per la Non Autosufficienza	43.708	32.767	4.248	47	6.646
001 FRNA - Sopravvenienze attive ordinarie	6.306	-	-	-	6.646
010 FRNA - inesistenze del passivo ordinario	37.402	32.767	4.248	47	340
TOTALE A VALORE DELLA PRODUZIONE	50.299.396	1.601.465	11.663.655	8.037.886	5.776.307


B COSTI DELLA PRODUZIONE

09 Acquisto beni di consumo					
30 Beni non sanitari finanziati dal Fondo Regionale per la Non Autosufficienza	-	-	-	-	-
001 FRNA - Acquisto beni non sanitari	-	-	-	-	-
002 FRNA - Acquisto beni non sanitari gestione esterna all'Ausi	-	-	-	-	-
10 Acquisti di servizi sanitari					
30 Oneri a rilievo sanitario e rette finanziati dal Fondo Regionale per la Non Autosufficienza	47.613.974	22.850.387	11.426.522	7.746.196	5.590.869
001 FRNA - Oneri a rilievo sanitario per assistenza anziani presso strutture residenziali di Azienda Sanitaria della Regione	41.907.706	20.358.968	9.392.452	6.934.248	5.222.048
002 FRNA - Oneri a rilievo sanitario per assistenza anziani presso strutture residenziali pubbliche	-	-	-	-	-
003 FRNA - Oneri a rilievo sanitario per assistenza anziani presso strutture residenziali private della Regione	4.553.129	-	2.769.648	1.070.508	712.973
004 FRNA - Oneri a rilievo sanitario per assistenza anziani presso strutture residenziali - gestione esterna all'Ausi	7.886.062	-	2.745.552	2.618.099	2.522.411
011 FRNA - Oneri a rilievo sanitario per assistenza anziani presso centri diurni di Aziende Sanitarie della Regione	11.762.084	11.762.084	-	-	-
012 FRNA - Oneri a rilievo sanitario per assistenza anziani presso centri diurni pubblici	545.636	-	-	-	-
013 FRNA - Oneri a rilievo sanitario per assistenza anziani presso centri diurni privati della Regione	681.050	-	218.426	177.549	149.662
014 FRNA - Oneri a rilievo sanitario per assistenza anziani presso centri diurni - gestione esterna all'Ausi	1.186.008	1.186.008	-	-	-
021 FRNA - Oneri a rilievo sanitario per piani di sostegno individualizzati della Regione	328.609	-	43.380	257.956	27.274
022 FRNA - Oneri a rilievo sanitario per piani di sostegno individualizzati - gestione esterna all'Ausi	-	-	-	-	-
023 FRNA - Oneri a rilievo sanitario per Assistenza Domiciliare Integrata	2.008.827	-	1.047.144	503.316	458.367
024 FRNA - Oneri a rilievo sanitario per Assistenza Domiciliare Integrata - gestione esterna all'Ausi	1.489.402	1.489.402	-	-	-

	TOTALE	Azienda	Parma	Fidenza	Sud Est	Borgo Taro
031 FRNA - Oneri per assistenza gravissime disabilità acquisite presso strutture residenziali di Aziende Sanitarie della Regione	-	-	-	-	-	-
032 FRNA - Oneri per assistenza gravissime disabilità acquisite presso strutture residenziali pubbliche	643.482	-	365.698	181.847	63.910	32.029
033 FRNA - Oneri per assistenza gravissime disabilità acquisite presso strutture residenziali private della Regione	316.014	-	98.260	98.915	42.377	76.463
034 FRNA - Oneri per assistenza gravissime disabilità acquisite presso strutture residenziali - gestione esterna all'Ausl	-	-	-	-	-	-
041 FRNA - Oneri per assistenza domiciliare a disabili da pubblico	317.294	-	287.263	-	-	30.031
042 FRNA - Oneri per assistenza domiciliare a disabili da privato della Regione	588.839	-	17.573	140.693	407.591	22.983
043 FRNA - Oneri per assistenza domiciliare a disabili - gestione esterna all'Ausl	-	-	-	-	-	-
051 FRNA - Oneri per accoglienza di sollievo per anziani presso strutture residenziali di Aziende Sanitarie della Regione	-	-	-	-	-	-
052 FRNA - Oneri per accoglienza di sollievo per anziani presso strutture residenziali pubbliche	72.958	-	-	68.396	4.562	-
053 FRNA - Oneri per accoglienza di sollievo per anziani presso strutture residenziali private della Regione	141.891	-	-	-	141.891	-
054 FRNA - Oneri per accoglienza di sollievo per anziani presso strutture residenziali - gestione esterna all'Ausl	99.474	-	99.474	-	-	-
061 FRNA - Oneri per accoglienza di sollievo anziani presso strutture semiresidenziali di Aziende Sanitarie della Regione	-	-	-	-	-	-
062 FRNA - Oneri per accoglienza di sollievo anziani presso strutture semiresidenziali pubbliche	-	-	-	-	-	-
063 FRNA - Oneri per accoglienza di sollievo anziani presso strutture semiresidenziali private della Regione	-	-	-	-	-	-
054 FRNA - Oneri per accoglienza di sollievo anziani presso strutture semiresidenziali - gestione esterna all'Ausl	-	-	-	-	-	-
071 FRNA - Oneri per accoglienza di sollievo disabili presso strutture residenziali di Aziende Sanitarie della Regione	-	-	-	-	-	-
072 FRNA - Oneri per accoglienza di sollievo disabili presso strutture residenziali pubbliche	2.222	-	-	-	2.222	-
073 FRNA - Oneri per accoglienza di sollievo disabili presso strutture residenziali private della Regione	105.044	-	51.158	48.426	7.463	-
074 FRNA - Oneri per accoglienza di sollievo disabili presso strutture residenziali - gestione esterna all'Ausl	-	-	-	-	-	-
081 FRNA - Oneri per accoglienza di sollievo disabili presso strutture semiresidenziali di Aziende Sanitarie della Regione	-	-	-	-	-	-
082 FRNA - Oneri per accoglienza di sollievo disabili presso strutture semiresidenziali pubbliche	-	-	-	-	-	-
083 FRNA - Oneri per accoglienza di sollievo disabili presso strutture semiresidenziali private della Regione	4.011	-	4.011	-	-	-
084 FRNA - Oneri per accoglienza di sollievo disabili presso strutture semiresidenziali - gestione esterna all'Ausl	-	-	-	-	-	-
081 FRNA - Rette per assistenza disabili presso centri socio-riabilitativi residenziali di Aziende Sanitarie della Regione	-	-	-	-	-	-
082 FRNA - Rette per assistenza disabili presso centri socio-riabilitativi residenziali pubblici	460.108	-	-	58.903	401.206	-
093 FRNA - Rette per assistenza disabili presso centri socio-riabilitativi residenziali privati della Regione	3.351.549	-	2.263.988	390.937	281.859	414.768
094 FRNA - Rette per assistenza disabili presso centri socio-riabilitativi residenziali - gestione esterna all'Ausl	-	-	-	-	-	-
101 FRNA - Rette per assistenza disabili presso strutture residenziali a minore intensità assistenziale (comunità alloggio, gruppi appartamento, residenze protette) di Aziende Sanitarie della Regione	-	-	-	-	-	-
102 FRNA - Rette per assistenza disabili presso strutture residenziali a minore intensità assistenziale (comunità alloggio, gruppi appartamento, residenze protette) pubbliche	911.913	-	814.204	-	84.495	13.215

TOTALE	Azienda	Parma	Fidenza	Sud Est	Borgo Taro
103 FRNA - Reti per assistenza disabili presso strutture residenziali a minore intensità assistenziale (comunità alloggio, gruppi appartamento, residenze protette) private della Regione	895.788	16.843	484.876	109.344	284.726
104 FRNA - Reti per assistenza disabili presso strutture residenziali a minore intensità assistenziale (comunità alloggio, gruppi appartamento, residenze protette) - gestione esterna all'Ausl	-	-	-	-	-
111 FRNA - Reti per assistenza disabili presso strutture semiresidenziali (centri socio-riabilitativi diurni) di Aziende Sanitarie della Regione	-	-	-	-	-
112 FRNA - Reti per assistenza disabili presso strutture semiresidenziali (centri socio-riabilitativi diurni) pubbliche	27.233	27.233	-	-	-
113 FRNA - Reti per assistenza disabili presso strutture semiresidenziali (centri socio-riabilitativi diurni) private della Regione	2.220.996	1.247.940	256.552	333.497	383.008
114 FRNA - Reti per assistenza disabili presso strutture semiresidenziali (centri socio-riabilitativi diurni) - gestione esterna all'Ausl	-	-	-	-	-
121 FRNA - Reti per assistenza disabili presso strutture diurne socio-lavorative della Regione	1.308.080	627.825	398.309	225.129	56.816
122 FRNA - Reti per assistenza disabili presso strutture diurne socio-lavorative - gestione esterna all'Ausl	-	-	-	-	-
31 Servizi assistenziali finanziati dal Fondo Regionale per la Non Autosufficienza	202.520	5.600	6.500	129.339	61.080
001 FRNA - Acquisto di servizi per la realizzazione di interventi di sostegno delle reti sociali e di prevenzione per anziani e disabili	6.500	-	6.500	-	-
002 FRNA - Acquisto di servizi per la realizzazione di interventi di sostegno delle reti sociali e di prevenzione per anziani e disabili - gestione esterna all'Ausl	3.600	3.600	-	-	-
011 FRNA - Acquisto di servizi per la realizzazione di piani individuali di sostegno a domicilio per anziani e disabili	171.894	2.000	-	129.339	40.555
012 FRNA - Acquisto di servizi per la realizzazione di piani individuali di sostegno a domicilio per anziani e disabili - gestione esterna all'Ausl	-	-	-	-	-
021 FRNA - Acquisto di servizi per la realizzazione del programma di emersione e qualificazione delle assistenti familiari	-	-	-	-	-
022 FRNA - Acquisto di servizi per la realizzazione del programma di emersione e qualificazione delle assistenti familiari - gestione esterna all'Ausl	-	-	-	-	-
031 FRNA - Acquisto di servizi finalizzati al sistema di presa in carico e accompagnamento per anziani e disabili	-	-	-	-	-
032 FRNA - Acquisto di servizi finalizzati al sistema di presa in carico e accompagnamento per anziani e disabili - gestione esterna all'Ausl	-	-	-	-	-
041 FRNA - Acquisto di altri servizi	20.525	-	-	-	20.525
042 FRNA - Acquisto di altri servizi - gestione esterna all'Ausl	-	-	-	-	-
32 Assegni e contributi finanziati dal Fondo Regionale per la Non Autosufficienza	4.213.059	2.207.848,07	1.084.013,94	656.190,33	265.006,56
001 FRNA - Assegni di cura anziani	1.165.977	-	665.371	361.454	139.152
002 FRNA - Assegni di cura anziani - gestione esterna all'Ausl	1.430.278	1.430.278	-	-	-
011 FRNA - Assegni di cura disabili	223.602	-	150.746	72.856	-
012 FRNA - Assegni di cura disabili - gestione esterna all'Ausl	165.000	165.000	-	-	-
021 FRNA - Assegni di cura gravissime disabilità acquisite	612.432	-	267.897	221.880	122.655
022 FRNA - Assegni di cura gravissime disabilità acquisite - gestione esterna all'Ausl	612.570	612.570	-	-	-
031 FRNA - Contributi per l'adattamento dell'ambiente domestico	-	-	-	-	-
032 FRNA - Contributi per l'adattamento dell'ambiente domestico - gestione esterna all'Ausl	-	-	-	-	-
041 FRNA - Altri contributi	3.200	-	-	-	3.200
042 FRNA - Altri contributi - gestione esterna all'Ausl	-	-	-	-	-
38 Oneri a rilievo sanitario per assistenza anziani presso strutture a gestione diretta dell'Azienda finanziati dal Fondo Regionale per la Non Autosufficienza	57.770	-	57.770,08	-	-
001 FRNA - Oneri a rilievo sanitario per assistenza anziani presso strutture diurne e residenziali a gestione diretta dell'Azienda	57.770	-	57.770	-	-
39 Oneri a rilievo sanitario per assistenza disabili presso strutture a gestione diretta dell'Azienda finanziati dal Fondo Regionale per la Non Autosufficienza	1.232.919	277.981	885.786	26.418	42.734
001 FRNA - Oneri a rilievo sanitario per assistenza disabili presso strutture diurne e residenziali a gestione diretta dell'Azienda	1.232.919	277.981	885.786	26.418	42.734

TOTALE	Azienda	Parma	Fidenza	Sud Est	Borgo Taro
17 Altri accantonamenti	2.672.108	361.623	231.892	291.690	185.438
101 Altri accantonamenti	2.672.108	361.623	231.892	291.690	185.438
022 Accantonamenti per quote inutilizzate contributi regionali FRNA	2.672.108	361.623	231.892	291.690	185.438
023 Accantonamenti per quote inutilizzate contributi da altri soggetti pubblici FRNA	-	-	-	-	-
024 Accantonamenti per quote inutilizzate contributi da privati FRNA	-	-	-	-	-
18 Oneri diversi di gestione	13.315	8.074	5.241	-	-
30 Sopravvenienze passive ed insussistenze dell'attivo ordinario Fondo Regionale per la Non Autosufficienza	13.315	8.074	5.241	-	-
031 FRNA sopravvenienze passive ordinarie	13.315	8.074	5.241	-	-
032 FRNA insussistenze dell'attivo ordinario	-	-	-	-	-
TOTALE B COSTI DELLA PRODUZIONE	50.299.396	23.220.084	11.663.655	8.037.886	5.776.307
DIFFERENZA FRA VALORE E COSTI DELLA PRODUZIONE	-	-	-	-	-
UTILE (PERDITA) DELL'ESERCIZIO	-	-	-	-	-



**SERVIZIO SANITARIO REGIONALE
EMILIA-ROMAGNA**
Azienda Unità Sanitaria Locale di Parma

STATO DI REALIZZAZIONE DEL PIANO DEGLI INVESTIMENTI

REGIONE EMILIA-ROMAGNA (r_emiro)
Giunta (AOO_EMR)
allegato al PG/2018/0323155 del 07/05/2018 11:46:10

Interventi relativi a Strutture Territoriali e al DAI - SMDP

Progetto revisione dell'infrastruttura di rete: lavori elettrici, cablaggio e lavori Provider (Telecom e Lepida) per ampliamento di banda

Importo nel triennio pari ad € 563.000,00 – Importo per l'esercizio 2017 € 413.000,00

Gli interventi previsti nell'ambito del progetto di revisione dell'infrastruttura di rete sono stati oggetto di progettazione e quantificazione in collaborazione con il Servizio RIT. Nel corso del 2016 sono stati realizzati alcuni primi interventi per € 18.917,69. La realizzazione delle opere, strettamente connessa alla riqualificazione degli apparati di rete, proseguirà nel corso del prossimo triennio con tempi correlati sia all'acquisizione dei nuovi apparati, sia alle necessità delle attività sanitarie che non possono subire interruzioni;

Interventi finalizzati al risparmio energetico e previsti nel vigente contratto di Gestione Calore:

Importo nell'esercizio 2017 pari a € 132.000

Il completamento degli interventi finalizzati al risparmio energetico e previsti dal contratto in essere per il Servizio Energia è stato oggetto, nel corso del 2017, di analisi approfondite in merito alla efficienza degli impianti esistenti ed alle opportunità di nuove installazioni per l'utilizzo di fonti alternative di energia, che hanno condotto a destinare la somma all'ampliamento dell'impianto fotovoltaico già esistente presso il parcheggio a servizio dell'Ospedale di Borgotaro. La progettazione dell'opera e la sua concreta realizzazione è quindi prevista per il prossimo triennio.

Realizzazione Polo Territoriale Pediatrico del Distretto Parma Città, adempimento delle prescrizioni della Conferenza dei Servizi, realizzazione opere di urbanizzazione primaria e oneri derivanti dal Piano di Caratterizzazione dell'area di sedime del nuovo edificio:

Polo Pediatrico: importo per l'esercizio 2017 € 1.533.000,00

Opere di urbanizzazione primaria ed oneri da Piano di Caratterizzazione: importo per l'esercizio 2016 pari a € 327.000,00

I lavori di costruzione del nuovo Polo Pediatrico Territoriale, iniziati il 29 luglio 2013 con gli interventi previsti dal Piano di Caratterizzazione e dalla successiva Analisi di Rischio, sono proseguiti con regolarità e sono ultimati. La mancata realizzazione delle opere di urbanizzazione da parte del soggetto attuatore del comparto "Ex Scalo Merci di Viale Fratti", in cui l'edificio è inserito, nonché l'indisponibilità dell'area di proprietà della Società Basilio Srl in liquidazione, limitrofa all'edificio, ha reso necessaria la riprogettazione del sistema di ingressi e di vie di fuga del fabbricato, che prevede un nuovo corpo di fabbrica composto da scala e ascensore e la cui realizzazione verrà completata nei primi mesi del 2018. Gli oneri sostenuti nel corso del 2017 per la costruzione dell'edificio sono stati complessivamente pari ad Euro 291.910,51. La realizzazione delle opere di urbanizzazione da parte del soggetto attuatore del PUA è invece rinviata a causa delle vicende intervenute sul soggetto medesimo.

2° stralcio lavori di ristrutturazione Casa della Salute Parma Ovest (Via Pintor) – Interventi al piano primo

Importo nel triennio € 200.000,00 – Importo per l'esercizio 2017 pari ad Euro 0,00

Gli interventi previsti nel 2° stralcio dei lavori di ristrutturazione della Casa della Salute Parma Ovest sono destinati ad adeguare parte degli ambienti al trasferimento di parte delle attività ancora presenti nell'edificio di Viale Basetti, in fase di dismissione. Tali trasferimenti potranno però essere attuati solo dopo l'avvenuta realizzazione del nuovo Centro Dialisi Territoriale di Via XXIV Maggio e, pertanto, gli interventi del 2° stralcio sono stati riprogrammati per l'anno 2020.

Interventi di straordinaria manutenzione nel triennio sulle sedi aziendali attive sul territorio, oltre ad interventi finalizzati al contenimento dei consumi energetici e ad interventi di straordinaria manutenzione agli impianti elevatori:

Importo nel triennio € 2.040.000,00 importo nell'esercizio pari a 800.000,00.

Nel corso del 2017 sono stati realizzati diversi interventi di ristrutturazione, riqualificazione interna o manutenzione straordinaria presso le strutture territoriali, con particolare riferimento ad impianti elettrici, cabine elettriche e gruppi elettrogeni, agli impianti elevatori, ai serramenti interni ed esterni ed finiture interne degli ambienti sanitari.

Relativamente alle strutture territoriali, nel corso del 2017 le spese sostenute per interventi di riqualificazione e riorganizzazione funzionale interna sono state pari ad € 341.005,43.

Acquisizione dell'edificio destinato a sede della Casa della Salute XXIV Maggio e Centro Dialisi Territoriale (Intervento M.02):

Importo nel triennio € 2.405.000,00 - Importo per l'esercizio 2017 pari a € 796.000,00

Nel corso del 2016 si è provveduto ad acquisire dal Comune di Parma la proprietà per 640/1000 del terreno destinato alla costruzione del nuovo complesso edilizio ed a corrispondere all'Amministrazione Comunale la somma di € 340.073,36 (comprensiva di imposte e costi notarili). A seguito dell'entrata in vigore del D.Lgs 50/2016, che ha imposto di porre a base di gara il progetto esecutivo dell'opera, durante l'esercizio 2016 è stata sviluppata e validata la progettazione esecutiva dell'intervento, che beneficia di un finanziamento regionale pari ad € 2.607.000,00. Il progetto, approvato dal Gruppo tecnico regionale, è stato posto a base di una procedura aperta indetta con deliberazione n°817 del 30/11/2016 e che è stata aggiudicata nei primi mesi del 2018. Nel corso dell'esercizio 2017 sono state effettuate le indagini per la ricerca di ordigni bellici con assistenza archeologica agli scavi, che hanno comportato una spesa di Euro 30.618,97. La realizzazione dell'opera è pertanto prevista nel prossimo triennio.

Ristrutturazione locali utilizzati dalla Clinica Psichiatrica presso la Sede Centrale (solai farmacia), oltre ad interventi di rifacimento delle coperture:

Importo nel triennio € 325.000,00 - Importo nell'esercizio 2017 pari a € 125.000,00

A completamento degli interventi di ristrutturazione dei locali resi disponibili dal trasferimento dello SPOI nella nuova sede del Padiglione Braga, di consolidamento della nuova Sala Server e dei locali posti a ridosso della Chiesa del Quartiere, eseguiti nel corso del 2014, 2015 e 2016, gli interventi necessari al trasferimento del Servizio Farmacia sono stati temporaneamente rinviati al prossimo triennio, in attesa di alcune valutazioni di natura logistica ed organizzativa sull'assegnazione degli spazi della Sede Centrale. Sono sempre previsti per il prossimo triennio gli interventi di rifacimento delle coperture.

Adeguamento delle strutture aziendali sul territorio provinciale ai requisiti delle Case della Salute

Importo nel triennio pari a € 1.092.000,00 - Importo nell'esercizio 2017 pari a € 300.000,00

Nel corso del 2017 sono stati eseguiti gli interventi di adeguamento dei locali destinati alla Casa della Salute di Fontanellato per un importo di Euro 11.549,33. Sono inoltre proseguite, anche in collaborazione con le Amministrazioni Comunali eventualmente interessate, le analisi, gli studi di fattibilità e le progettazioni relative alla Casa della Salute di Noceto, Sorbolo, Salsomaggiore Terme. La concreta realizzazione degli interventi è stata programmata per il prossimo triennio.

Realizzazione Casa della Salute di Fornovo Taro – Intervento APb.04

Importo nel triennio 800.000,00 – Importo nell'esercizio 2017 pari ad € 0,00

L'intervento prevede la realizzazione di una nuova palazzina di tre piani all'interno del complesso del Centro Polifunzionale di Fornovo Taro, al fine di riqualificarlo a Casa della Salute adeguandolo ai requisiti previsti dalla DGR 291/2010. A tale scopo, la costruzione della nuova palazzina consentirà di collocare all'interno del complesso i medici di medicina generale associati in rete ed il pediatra di libera scelta, completando così l'offerta sanitaria della struttura ed allineandola ai disposti della DGR sopra richiamata.

L'intervento, totalmente finanziato con fondi ex art.20 L.67/88 nell'ambito dell'Addendum all'Accordo di Programma Stato – Regione sottoscritto il 2 novembre 2016, è in fase di

progettazione e dovrà essere sottoposto all'approvazione del Gruppo Tecnico Regionale. La sua concreta realizzazione è programmata per il 2018. Nel corso dell'esercizio 2017 sono state sostenute spese per € 24.625,40 relative all'affidamento delle attività di bonifica bellica, analisi clima ed impatto acustico, indagini geologiche e progettazione impianti meccanici;

Interventi di adeguamento alle nuove norme in materia di sicurezza antincendio presso le strutture aziendali (dati da Sharepoint regionale) – Opere in esecuzione ed in progettazione

Importo nell'esercizio 2017 pari ad € 1.753.000,00

L'intervento raccoglie tutte le opere da eseguire presso diverse strutture aziendali di tipo poliambulatoriale al fine di adeguarle alle disposizioni in materia di prevenzione incendi ai sensi del DM 19/03/2015. Tali opere, dettagliatamente monitorate attraverso la banca dati regionale (sharepoint antincendio), sono in parte in fase di progettazione ed in parte sono state aggiudicate mediante procedura aperta indetta nel corso del 2017. La loro concreta realizzazione è prevista per l'anno 2018.

Interventi di straordinaria manutenzione nel triennio sulle sedi aziendali afferenti il DAI – SMDP – Lavori di ristrutturazione ed adeguamento delle Residenze Psichiatriche attive sul territorio

Importo nel triennio pari a € 300.000,00 – Importo nell'esercizio 2017 pari a € 93.000,00

Nel corso del 2017, sono inoltre stati realizzati interventi di straordinaria manutenzione presso alcune sedi che ospitano attività rivolte a pazienti psichiatrici, quali l'installazione di climatizzatori e la realizzazione della nuova sala riunioni della Residenza Santi, la riqualificazione della rete informatica installata presso le aree sanitarie degli Istituti penitenziari di Parma, l'installazione di un impianto di videosorveglianza presso il CSM di Fidenza.

Relativamente alle strutture psichiatriche, nel corso del 2017 le spese sostenute per gli interventi eseguiti sono state pari ad € 24.930,60

Lavori di ristrutturazione della Residenza Psichiatrica "1°Maggio" di Colorno – 5° lotto – Area esterna:

Importo nell'esercizio 2017 pari € 148.000,00

La realizzazione degli interventi compresi nel 5° e ultimo lotto del progetto complessivo di ristrutturazione della Residenza Psichiatrica "1° Maggio" di Colorno, interventi relativi sia alla sistemazione delle aree esterne alla residenza, sia al consolidamento statico ai carichi verticali delle strutture portanti esterne, è stata riprogrammata per l'anno 2018 in attesa degli esiti dell'esame del progetto esecutivo da parte della Struttura Tecnica Regionale competente per il rilascio dell'Autorizzazione Sismica.

Programma strutture territoriali a superamento degli OPG – Ampliamento Centro per la promozione della salute, il benessere, la formazione e l'inclusione sociale presso la Fattoria di Vigheffio:

Importo nel triennio € 980.000,00 – Importo per l'esercizio 2017 € 100.000,00

L'intervento prevede la realizzazione, nell'ambito del programma regionale per il superamento degli Ospedali Psichiatrici Giudiziari, della nuova struttura denominata "Casa della Formazione di Vigheffio", destinata ad offrire opportunità di reinserimento sociale e lavorativo ai pazienti provenienti dagli ex OPG. A seguito dell'entrata in vigore del D.Lgs 50/2016, che impone di porre a base di gara il progetto esecutivo dell'opera, durante l'esercizio 2017 è stata sviluppata la progettazione preliminare dell'intervento, che beneficia di un finanziamento regionale pari ad € 603.000,00. Il progetto verrà sottoposto al competente esame del Gruppo tecnico regionale per il successivo avvio delle procedure di affidamento. La realizzazione dell'opera è pertanto prevista nel prossimo triennio.

Le spese complessivamente sostenute nel corso del 2017 per interventi a strutture territoriali sono state pari ad € 743.557,93 di cui € 718.627,33 per strutture del territorio ed € 24.930,60 per strutture afferenti il DAI – SMDP.

Interventi relativi a strutture afferenti il Dipartimento Sanità Pubblica

Nel corso del 2017, sulle strutture afferenti il Dipartimento di Sanità Pubblica sono stati eseguiti Interventi di straordinaria manutenzione finalizzati al mantenimento della funzionalità di strutture ed impianti, oltre ad interventi di straordinaria manutenzione agli impianti elevatori. L'importo complessivo sostenuto per tali interventi è stato pari ad € 151.321,54.

Interventi relativi alle strutture ospedaliere di Vaio, Borgotaro e San Secondo

Lavori di riqualificazione e riorganizzazione funzionale interna presso gli ospedali di Vaio, Borgotaro e San Secondo (compresi interventi sull'impianto idrico sanitario, sulla riqualificazione energetica e di adeguamento dell'elisupeficie ai requisiti per il volo notturno dell'Ospedale di Borgotaro)

Importo nel triennio pari ad € 1.136.000 – Importo nell'esercizio 2017 pari ad € 628.000,00

Nel corso del 2017 sono stati realizzati diversi interventi di ristrutturazione, riqualificazione interna o manutenzione straordinaria presso le strutture territoriali, con particolare riferimento agli impianti di climatizzazione, agli impianti elevatori, ai serramenti interni ed esterni ed agli apparati di trasmissione dati.

Relativamente alle strutture ospedaliere, nel corso del 2017 sono state sostenute le seguenti spese per interventi di riqualificazione e riorganizzazione funzionale interna:

- Ospedale di Vaio e San Secondo	Euro 140.447,09
- Ospedale di Borgotaro	Euro 317.604,97
TOTALE	Euro 458.052,06

Lavori di rifacimento dei tinteggi esterni alle facciate dell'Ospedale di Borgotaro:

Importo nell'esercizio 2017 pari a € 0,00.

In considerazione del fatto che, a seguito degli esiti delle verifiche di vulnerabilità sismica della struttura, sono necessari importanti interventi di miglioramento sismico di diversi corpi di fabbrica dell'ospedale, gli interventi di tinteggio alle facciate esterne sono stati rinviati ad una fase successiva alla compiuta realizzazione degli interventi di consolidamento.

Realizzazione nuova Casa della Salute di Borgotaro, riqualificazione degli spazi ospedalieri destinati ad ospitare i servizi sanitari attualmente collocati nel Corpo Storico – Lascito testamentario di John Belli

Importo nel triennio € 372.000 - Importo nell'esercizio 2017 pari ad € 0,00

Nel corso del 2016 si è provveduto a sviluppare la progettazione definitiva degli interventi, la cui esecuzione non può però prescindere dalle esigenze di funzionamento delle attività ospedaliere erogate nei locali oggetto di intervento, che non possono subire interruzioni. La concreta realizzazione dei lavori è inoltre subordinata all'esecuzione dei lavori di consolidamento strutturale dell'intero edificio e, compatibilmente con le necessità sanitarie e di funzionamento della struttura ospedaliera, la realizzazione degli interventi è programmata per il prossimo triennio.

Realizzazione dell'ampliamento all'Ospedale di Vaio

Importo nel triennio pari ad € 13.649.000,00 – Importo nell'esercizio € 8.500.000

La concreta realizzazione delle opere previste dal progetto ha avuto inizio il 12 ottobre 2015 con la ristrutturazione degli spazi destinati a nuova sede degli spogliatoi ed è proseguita nel 2016 con la ristrutturazione dei locali utilizzati dal Pronto Soccorso, che si sono conclusi nell'estate dello stesso anno senza mai interrompere le attività sanitarie. Durante l'anno 2016 si è nel contempo provveduto a dare avvio ai lavori di costruzione della nuova ala, la cui struttura è eseguita fino al 1° solaio. I lavori sono stati però interrotti dall'avvio della procedura di liquidazione coatta amministrativa della Soc. Coop. UNIECO, aggiudicataria dei lavori. Nel corso del 2017, si è quindi proceduto alla redazione dello stato di consistenza dei lavori eseguiti dalla Società ed al successivo affidamento del cantiere alla seconda classificata – Edificanda Srl di Latina, che ha ripreso i lavori il 23/11/2017. I costi sostenuti nell'esercizio 2017 per i lavori di ristrutturazione del Pronto Soccorso e di costruzione della nuova ala in ampliamento sono stati pari ad Euro 467.328,45. Al nuovo soggetto esecutore è stata inoltre concessa l'anticipazione contrattuale per Euro 727.874,30;

Realizzazione interventi mirati al contenimento dei consumi energetici ed all'utilizzo di energie da fonti rinnovabili presso la Casa della Salute di Langhirano e l'Ospedale di San Secondo P.se

Importo nel triennio pari ad € 272.000,00 – Importo nell'esercizio € 0,00

Nel corso del 2015 sono stati realizzati gli interventi previsti presso la Casa della Salute di Langhirano, con l'installazione di impianto fotovoltaico e sostituzione del gruppo frigorifero con apparecchiatura più performante; gli interventi sono stati completati nel corso del 2016 con una spesa sostenuta nell'esercizio pari ad € 15.192,05. Gli interventi di riduzione dei consumi energetici presso l'Ospedale di San Secondo sono invece subordinati alla realizzazione delle opere di miglioramento sismico da realizzare sulla copertura dell'edificio (attualmente in fase di progettazione) ed è stata pertanto programmata per il prossimo triennio. Nel corso dell'esercizio 2017 non sono stati pertanto sostenuti costi per l'intervento.

Primi interventi di miglioramento strutturale a seguito delle indicazioni emerse in esito alle verifiche di vulnerabilità sismica

Importo nel triennio pari a € 7.331.000,00 - Importo nell'esercizio 2017 pari a € 1.950.000,00

Nel corso del 2017 sono state affidate le progettazioni degli interventi di miglioramento sismico presso l'Ospedale di Borgotaro e il Dipartimento di Sanità Pubblica per un importo nell'esercizio pari ad Euro 22.066,14.

Miglioramento sismico Corpo Storico Borgotaro

Importo nel triennio pari a € 1.066.000,00 - Importo nell'esercizio 2017 pari a € 0,00

Il progetto prevede gli interventi necessari a migliorare la risposta del Corpo Storico dell'Ospedale di Borgotaro alle sollecitazioni sismiche, in ossequio alla vigente normativa in materia di vulnerabilità sismiche e con riferimento alla classificazione sismica del Comune di Borgo Val di Taro. L'intervento, finanziato per € 700.000,00 con fondi ex art.20 L.67/88 nell'ambito dell'Addendum all'Accordo di Programma Stato – Regione sottoscritto il 2 novembre 2016, è in fase di progettazione e dovrà essere sottoposto all'approvazione del Gruppo Tecnico Regionale. L'avvio dei lavori, compatibilmente con le necessità delle attività che lo occupano, è programmata per il 2018.

Riepilogo investimenti anno 2017


Strutture Territoriali e DAI-SMDP	€ 743.557,93
Strutture afferenti il DSP	€ 151.321,54
Strutture ospedaliere	€ 1.675.320,95
TOTALE	€ 2.570.200,42

AZIENDA USL DI PARMA

Scheda riepilogativa Investimenti Triennio 2017 - 2019 - Interventi eseguiti nel 2017
(importi in migliaia di euro)

Prog.	descrizione intervento	valore complessivo dell'investimento	investimento da realizzare nell'anno 2017	investimento realizzato nell'anno 2017
Strutture Territoriali e DAI - SMDP				
1	Ristrutturazione Residenza Psichiatrica "1° Maggio" di Colorno - 4° lotto	148	148	-
2	Programma strutture territoriali a superamento degli OPG - Ampliamento Centro per la promozione della salute, il benessere, la formazione e l'inclusione sociale presso la Fattoria di Vigheffio	980	100	-
4	Progetto revisione dell'infrastruttura di rete: lavori elettrici, cablaggio e lavori Provider (Telecom e Lepida) per ampliamento di banda	563	413	19
5	Interventi finalizzati al risparmio energetico e previsti dal vigente Contratto di Gestione Calore	616	132	-
6	Realizzazione Polo Territoriale Pediatrico del Distretto Parma Città (comprese operazioni previste dalla Conferenza dei Servizi)	6.310	1.533	292
7	Ristrutturazione locali destinati alla Casa della Salute di Parma Ovest (Via Pintor) - 2° stralcio	200	-	-
8	Interventi di straordinaria manutenzione nel triennio sulle sedi aziendali attive sul territorio e programma lavori di straordinaria manutenzione finalizzati al contenimento dei consumi energetici ed alla riqualificazione interna ed esterna delle strutture territoriali ed ospedaliere in adeguamento alle necessità delle attività sanitarie	2.040	800	341
9	Realizzazione Casa della Salute XXIV Maggio e Centro Dialisi Territoriale	2.734	796	31
10	Realizzazione opere di urbanizzazione primaria finalizzate alla costruzione del Polo Pediatrico Territoriale	631	327	-
11	Ristrutturazione locali utilizzati dalla Clinica Psichiatrica presso la Sede Centrale - Ex Ospedale Ugolino da Neviano e nuova sala Server	1.100	125	-
12	Lavori di ristrutturazione alle coperture della Sede Centrale - Ex Ospedale Ugolino da Neviano	200	-	-
13	Opere connesse alla realizzazione del Piano Particolareggiato ad Iniziativa Pubblica "Ex Ospedale Psichiatrico di Colorno"	90	16	-
14	Adeguamento delle strutture aziendali sul territorio provinciale ai requisiti delle Case della Salute	1.092	300	12
15	Interventi di adeguamento alle nuove norme in materia di sicurezza antincendio presso le strutture aziendali	1.966	1.753	-
16	Realizzazione Casa della Salute di Fornovo Taro	800	-	25
17	Manutenzione straordinaria nel triennio sulle sedi aziendali afferenti il DAI - SMDP	300	93	24
	Totale strutture territoriali e DAI - SMDP	19.770	6.536	744
Strutture afferenti il Dipartimento Sanità Pubblica				
18	Lavori di straordinaria manutenzione, agli impianti elettrici, agli apparati di trasmissione dati, ai serramenti ed agli impianti elevatori aziendali presso le strutture afferenti il DSP	151	151	151

	Strutture Ospedaliere			
19	Lavori di riqualificazione e riorganizzazione funzionale interna dell'Ospedale di Borgotaro e riqualificazione impiantistica (impianto idrico - sanitario, impianto trattamento aria, distribuzione impianto riscaldamento)	532	378	318
20	Lavori di riqualificazione e riorganizzazione funzionale interna delle strutture ospedaliere di Fidenza e San Secondo	300	100	140
21	Lavori di rifacimento dei tinteggi esterni alle facciate dell'Ospedale di Borgo Val di Taro	197	-	-
22	Realizzazione ampliamento Ospedale di Vaio (Fidenza)	13.649	8.500	1.195
23	Realizzazione interventi mirati al contenimento dei consumi energetici ed all'utilizzo di energie da fonti rinnovabili presso la Casa della Salute di Langhirano e l'Ospedale di San Secondo P.se	272	-	-
24	Realizzazione nuova Casa della Salute di Borgotaro e riqualificazione degli spazi ospedalieri destinati ad ospitare i servizi sanitari attualmente collocati nel Corpo Storico	372	-	-
25	Miglioramento sismico Corpo Storico Ospedale di Borgotaro	1.066	200	-
26	Primi interventi di miglioramento strutturale a seguito delle indicazioni emerse in esito alle verifiche di vulnerabilità sismica	7.331	1.950	22
	Totale Strutture Ospedaliere	23.719	11.128	1.675
	TOTALI ANNO 2017	43.640	17.815	2.570



SERVIZIO SANITARIO REGIONALE
EMILIA-ROMAGNA
Azienda Unità Sanitarie Locali di Pavia

ATTUAZIONE DEGLI OBIETTIVI DI CUI ALLA DGR 830/2017

REGIONE EMILIA-ROMAGNA (r_emiro)
Giunta (AOO_EMR)
allegato al PG/2018/0323155 del 07/05/2018 11:46:10

SOMMARIO

11 - Assistenza sanitaria collettiva in ambiente di vita e di lavoro

1.1 - Piano Regionale della Prevenzione 2015-2018

- Piano Regionale della Prevenzione 2015-2018

- Sanità Pubblica

- Epidemiologia e sistemi informativi
- Sorveglianza e controllo delle malattie infettive vaccinazioni
- Piano di Prevenzione Vaccinale
- Salute e sicurezza in ambienti di lavoro e di vita

- Sanità pubblica veterinaria, sicurezza alimentare e nutrizione

- Sanità pubblica veterinaria, sicurezza alimentare e nutrizione

- Tutela della salute e della sicurezza dei lavoratori nelle strutture sanitarie

- #### 1.4 - Tutela della salute e della sicurezza dei lavoratori nelle strutture sanitarie

2 - Assistenza territoriale

2.1 - Garanzia dell'accesso per le prestazioni di specialistica ambulatoriale

- Garanzia dell'accesso per le prestazioni di specialistica ambulatoriale

- Le Case della Salute e Medicina di Iniziativa

- Le Case della Salute e Medicina di Iniziativa

- Ospedali di Comunità

- Ospedali di Comunità

- Valutazione e qualità delle cure primarie

- Valutazione e qualità delle cure primarie

- Assistenza Protetica

- Assistenza Protetica

- Cure Palliative

- Cure Palliative**

- Continuità Assistenziale - dimissioni protette

- Continuità Assistenziale - dimissioni protette



SOMMARIO

1 - Assistenza sanitaria collettiva in ambiente di vita e di lavoro

1.1 - Piano Regionale della Prevenzione 2015-2018

- Piano Regionale della Prevenzione 2015-2018

- Sanità Pubblica

- Epidemiologia e sistemi informativi
- Sorveglianza e controllo delle malattie infettive, vaccinazioni
- Piano di Prevenzione Vaccinale
- Salute e sicurezza in ambienti di lavoro e di vita

- Sanità pubblica veterinaria, sicurezza alimentare e nutrizione

- Sanità pubblica veterinaria, sicurezza alimentare e nutrizione

- Tutela della salute e della sicurezza dei lavoratori nelle strutture sanitarie

- 1.4 - Tutela della salute e della sicurezza dei lavoratori nelle strutture sanitarie

2 - Assistenza territoriale

2.1 - Garanzia dell'accesso per le prestazioni di specialistica ambulatoriale

- Garanzia dell'accesso per le prestazioni di specialistica ambulatoriale

- Le Case della Salute e Medicina di Iniziativa

- Le Case della Salute e Medicina di Iniziativa

- Ospedali di Comunità

- Ospedali di Comunità

- Valutazione e qualità delle cure primarie

- Valutazione e qualità delle cure primarie

- Assistenza Protesica

- Assistenza Protesica

- Cure Palliative

- Cure Palliative

- Continuità Assistenziale - dimissioni protette

- Continuità Assistenziale - dimissioni protette



2 - Assistenza territoriale

- Materno Infantile - percorso Nascita

- Materno Infantile - percorso Nascita
- Salute riproduttiva
- Percorso IVG
- Procreazione medicalmente assistita

- Salute in età pediatrica e adolescenziale

- Contrasto alla violenza
- Lotta all'antibiotico resistenza
- Promozione all'allattamento
- Promozione della salute in adolescenza

- Formazione specifica in medicina generale

- Formazione specifica in medicina generale

- Salute Mentale, Dipendenze Patologiche

- Assistenza territoriale alle persone con disturbo dello spettro autistico (PRIA): obiettivi 2016-2018
- Assistenza socio-sanitaria per i pazienti salute mentale
- Percorso chiusura OPG di Reggio Emilia

- Servizi socio-sanitari per la non autosufficienza

- Servizi socio-sanitari per la non autosufficienza

- Promozione e Tutela della Salute negli Istituti Penitenziari

- Promozione e Tutela della Salute negli Istituti Penitenziari

- Il governo dei farmaci e dei dispositivi medici

- Obiettivi di spesa farmaceutica RER per l'anno 2017
- Governo della spesa farmaceutica
- Rimodulazione canali distributivi - Intesa distribuzione per conto
- Adozione di strumento di governo clinico
- Acquisto ospedaliero di dispositivi medici
- Attuazione della LR 2/2016

SOMMARIO



SOMMARIO

2 - Assistenza territoriale

- Il governo dei farmaci e dei dispositivi medici
- 2.14.7 - Attività Formazione sul farmaco da parte di informatori scientifici
- Adozione Cartella SOLE
- 2.15 - Adozione Cartella SOLE

3 - Assistenza Ospedaliera

- 3.1 - Riduzione dei tempi di attesa per le prestazioni di ricovero ospedaliero
 - Riduzione dei tempi di attesa per le prestazioni di ricovero ospedaliero
- Attuazione del regolamento di riordino ospedaliero
 - Attuazione del regolamento di riordino ospedaliero
- Appropriatezza
 - Appropriatezza
- Volumi - Esiti
 - Volumi - Esiti
- Emergenza Ospedaliera
 - Emergenza Ospedaliera
- Attività trasfusionale
 - Attività trasfusionale
- Attività di donazione d'organi tessuti e cellule
 - Attività di donazione d'organi tessuti e cellule
- Sicurezza delle cure
 - Sicurezza delle cure
- 118 e Centrali Operative
 - 118 e Centrali Operative
- Rete delle Cure Palliative pediatriche
 - Rete delle Cure Palliative pediatriche



SOMMARIO

3 - Assistenza Ospedaliera

- Accreditalento

3.11 - Accreditalento

4 - Garantire la sostenibilità economica e promuovere l'efficienza operativa

- Miglioramento nella produttività e nell'efficienza degli Enti del SSN, nel rispetto del pareggio di bilancio e garanzia dei LEA

- Ottimizzazione della gestione finanziaria del SSR
- Il miglioramento del sistema informativo contabile
- Attuazione Percorso Attuativo della Certificabilità (PAC) dei bilanci
- Implementazione di un sistema unico regionale per la gestione informatizzata dell'area amministrativo-contabile

- Il governo dei processi di acquisto beni e servizi

- Il governo dei processi di acquisto beni e servizi

- Il governo delle risorse umane

- Il governo delle risorse umane

- Programma regionale della gestione diretta dei sinistri

- Programma regionale della gestione diretta dei sinistri

- Politiche di prevenzione della corruzione e promozione trasparenza

- Politiche di prevenzione della corruzione e promozione trasparenza

- Piattaforme logistiche ed informatiche più forti

- Piattaforme logistiche ed informatiche più forti

- Gli investimenti e la gestione del patrimonio immobiliare. Le tecnologie biomediche ed informatiche

- 4.7 - Gli investimenti e la gestione del patrimonio immobiliare. Le tecnologie biomediche ed informatiche

5 - Le attività presidiate dall'Agenzia Sanitaria e Sociale Regionale

5 - Le attività presidiate dall'Agenzia Sanitaria e Sociale Regionale

- 5 - Le attività presidiate dall'Agenzia Sanitaria e Sociale Regionale

Piano delle Azioni 2017

Indice

Area obiettivi DGR

Sub-area obiettivi DGR

1.1 - Piano Regionale della
Prevenzione 2015-2018

1 - Assistenza sanitaria collettiva in
ambiente di vita e di lavoro

1.2 - Sanità Pubblica

1.3 - Sanità pubblica veterinaria,
sicurezza alimentare e nutrizione

1.4 - Tutela della salute e della
sicurezza dei lavoratori nelle
strutture sanitarie

2.1 - Garanzia dell'accesso per
le prestazioni di specialistica
ambulatoriale

2.2 - Le Case della Salute e
Medicina di Iniziativa

2.3 - Ospedali di Comunità

2.4 - Valutazione e qualità delle
cure primarie

2.5 - Assistenza Protesica

2.6 - Cure Palliative

2.7 - Continuità Assistenziale -
dimissioni protette

2.8 - Materno Infantile -
percorso Nascita

2 - Assistenza territoriale

Settore obiettivi DGR

1.1 - Piano Regionale della Prevenzione 2015-2018

1.2.1 - Epidemiologia e sistemi informativi

1.2.2 - Sorveglianza e controllo delle malattie
infettive, vaccinazioni

1.2.3 - Piano di Prevenzione Vaccinale

1.2.4 - Salute e sicurezza in ambienti di lavoro e di
vita

1.3 - Sanità pubblica veterinaria, sicurezza
alimentare e nutrizione

1.4 - Tutela della salute e della sicurezza dei
lavoratori nelle strutture sanitarie

2.1 - Garanzia dell'accesso per le prestazioni di
specialistica ambulatoriale

2.2 - Le Case della Salute e Medicina di Iniziativa

2.3 - Ospedali di Comunità

2.4 - Valutazione e qualità delle cure primarie

2.5 - Assistenza Protesica

2.6 - Cure Palliative

2.7 - Continuità Assistenziale - dimissioni protette

2.8 - Materno Infantile - percorso Nascita

2.8.1 - Salute riproduttiva

2.8.2 - Percorso IVG

2.8.3 - Procreazione medicalmente assistita

Piano delle Azioni 2017

Indice

Area obiettivi DGR

Sub-area obiettivi DGR

Settore obiettivi DGR

Performance

2.9 - Salute in età pediatrica e adolescenziale

2.9.1 - Contrasto alla violenza

2.9.2 - Lotta all'antibiotico resistenza

2.9.3 - Promozione all'allattamento

2.9.4 - Promozione della salute in adolescenza

2.10 - Formazione specifica in medicina generale

2.10 - Formazione specifica in medicina generale

2.11 - Salute Mentale. Dipendenze Patologiche

2.11.1 - Assistenza territoriale alle persone con disturbo dello spettro autistico (PRIA): obiettivi 2016-2018

2.11.2 - Assistenza socio-sanitaria per i pazienti salute mentale

2.11.3 - Percorso chiusura OPG di Reggio Emilia

2.12 - Servizi socio-sanitari per la non autosufficienza

2.12 - Servizi socio-sanitari per la non autosufficienza

2.13 - Promozione e Tutela della Salute negli Istituti Penitenziari

2.13 - Promozione e Tutela della Salute negli Istituti Penitenziari

2.14 - Il governo dei farmaci e dei dispositivi medici

2.14.1 - Obiettivi di spesa farmaceutica RER per l'anno 2017

2.14.2 - Governo della spesa farmaceutica

2.14.3 - Rimodulazione canali distributivi - Intesa distribuzione per conto

2.14.4 - Adozione di strumento di governo clinico

2.14.5 - Acquisto ospedaliero di dispositivi medici

2.14.6 - Attuazione della LR 2/2016

2.14.7 - Attività Formazione sul farmaco da parte di informatori scientifici

2.15 - Adozione Cartella SOLE

2.15 - Adozione Cartella SOLE

3.1 - Riduzione dei tempi di attesa per le prestazioni di ricovero ospedaliero

3.1 - Riduzione dei tempi di attesa per le prestazioni di ricovero ospedaliero

3 - Assistenza Ospedaliera

Indice

463

Piano delle Azioni 2017

Indice	
Area obiettivi DGR	Settore obiettivi DGR
4 - <u>Garantire la sostenibilità economica e promuovere l'efficienza operativa</u>	Performance
4.5 - <u>Politiche di prevenzione della corruzione e promozione trasparenza</u>	4.5 - <u>Politiche di prevenzione della corruzione e promozione trasparenza</u>
4.6 - <u>Piattaforme logistiche ed informatiche più forti</u>	4.6 - <u>Piattaforme logistiche ed informatiche più forti</u>
4.7 - <u>Gli investimenti e la gestione del patrimonio immobiliare. Le tecnologie biomediche ed informatiche</u>	4.7 - <u>Gli investimenti e la gestione del patrimonio immobiliare. Le tecnologie biomediche ed informatiche</u>
5 - <u>Le attività presidiate dall'Agenzia Sanitaria e Sociale Regionale</u>	5 - <u>Le attività presidiate dall'Agenzia Sanitaria e Sociale Regionale</u>

1
Assistenza sanitaria collettiva in ambiente di vita e di lavoro

1.1
Piano Regionale della Prevenzione 2015-2018

1.1
Piano Regionale della Prevenzione 2015-2018

Finalità ed obiettivi delle azioni 2017

Indicazione sintetica della situazione attuale

Dimensione Performance	2	Performance dei Processi Interni	Area Performance	2.1	Area della produzione
Obiettivo	1.5.6.1	DGR 830/17 - Piano Regionale della Prevenzione 2015-2018			
Descrizione				Rendicontazione	



Dimensione Performance 2 Performance dei Processi Interni Area Performance 2.1 Area della produzione

Obiettivo 1.5.6.1 DGR 830/17 - Piano Regionale della Prevenzione 2015-2018

Il Piano Regionale della Prevenzione (PRP) 2015-2018, cornice strategica per raggiungere gli obiettivi indicati nel Piano della Prevenzione Nazionale, nel 2016 è stato declinato a livello locale nei Piani di Attuazione Locale (PLA), come previsto dalla D.G.R. n. 71/15: dallo scorso anno le Aziende Sanitarie hanno iniziato a dare attuazione alle azioni previste nei 68 progetti del PRP, in una logica di integrazione e sinergie, sia all'interno dell'intero sistema sanitario sia con gli enti e associazioni locali.

La valutazione del PRP relativa al 2016, trasmessa al Ministero sulla base dell'accordo Stato- Regioni del 25 marzo 2015, ha documentato il raggiungimento degli standard concordati ai fini della certificazione.

Nel 2017 le Aziende Sanitarie si impegnano a continuare a fornire il contributo previsto al

raggiungimento degli obiettivi regionali per l'attuazione degli interventi di prevenzione e promozione della salute individuati nei principali Setting del PRP (Ambienti di Lavoro, Comunità -programmi di popolazione, programmi età-specifici e per condizione, Scuola e Ambito Sanitario), continuando il percorso di una programmazione ispirata ai principi condivisi di equità, integrazione e partecipazione e garantendo attività programmate e cronogramma. In questo contesto organizzativo, oltre alla realizzazione delle azioni previste nei PLA, le Aziende si impegnano a garantire il presidio e il monitoraggio di tutto il percorso dei Piani, con un coordinamento delle diverse strutture organizzative, consolidando e sviluppando sistemi informativi, registri e sorveglianze indicate nel PRP.

Il PRP individua per ogni progetto una serie di indicatori rilevanti ("indicatori sentinella"), condivisi con il livello nazionale, per monitorare le azioni che rappresentano il "core" del piano.

Nel 2017 le Aziende sanitarie si impegnano a contribuire al raggiungimento degli standard previsti per almeno il 95% degli indicatori sentinella, secondo quanto indicato nei rispettivi PLA aziendali; per ogni singolo indicatore lo standard si considera raggiunto se il valore osservato non si discosta di più del 20% rispetto al valore atteso.

Obiettivo 2.1.3 Attività di prevenzione e promozione della salute

Report 2017
Pag. 16

467

Sub-area obiettivi DGR	1.2	<u>Sanità Pubblica</u>	
Settore obiettivi DGR	1.2.1	<u>Epidemiologia e sistemi informativi</u>	
		Finalità ed obiettivi delle azioni 2017	Indicazione sintetica della situazione attuale
Dimensione Performance	2	<u>Performance dei Processi Interni</u>	<u>Area Performance 2.3</u>
			<u>Area dell'Organizzazione</u>
Obiettivo Descrizione	1.5.6.2	DGR 830/17 - Epidemiologia e sistemi informativi	
		<p>Il PRP ribadisce il ruolo essenziale, al fine del monitoraggio e della valutazione dei risultati, della disponibilità dei dati derivati dai sistemi informativi e di sorveglianza, promuovendoli e valorizzandoli per il necessario e corretto funzionamento di tutte le funzioni che ne derivano (conoscenza, azione, governance ed empowerment). A livello regionale sono già presenti numerosi sistemi informativi e banche dati aggiornate. E' essenziale che questo patrimonio informativo sia mantenuto e implementato in una visione unitaria, anche a supporto dei programmi di sanità pubblica, oltre che ai fini della descrizione e valutazione dell'assistenza.</p> <p>In particolare le Aziende si impegnano a garantire, con l'adeguata qualità della compilazione e tempestività della trasmissione delle informazioni, l'alimentazione dei sistemi informativi elencati nel PRP. Tra le sorveglianze da consolidare si richiamano il Sistema di Sorveglianza degli stili di vita (PASSI, OKkio alla salute) e il Registro regionale di mortalità; tra le sorveglianze di cui migliorare la gestione e uniformare l'informatizzazione si citano gli screening oncologici e le vaccinazioni, mentre rimangono da estendere all'intero territorio regionale il Registro regionale dei tumori e il Sistema PASSI d'Argento.</p>	<p>Rendicontazione</p> <p>E' stata garantita l'alimentazione del registro di mortalità nel rispetto dei tempi indicati dalla Regione. Effettuato invio in data 31 marzo 2017 dei dati riferiti ai decessi del secondo semestre dell'anno 2016 ed in data 26 ottobre dei dati riferiti ai decessi avvenuti nel primo semestre del 2017. Anche lo studio PASSI è proseguito come programmato. Il numero di interviste realizzate riflette il programma (N. 275 interviste effettuate su 275 programmate). Il sistema PASSI D'ARGENTO è stato garantito mediante l'effettuazione al 31.12.2017 di 116 interviste su 120, ma la data di chiusura del sistema di sorveglianza è prevista per il 28 febbraio di ogni anno e per tale data verranno effettuate anche le ultime 4 interviste mancanti.</p>
Settore obiettivi DGR	2.3.3	Adempimenti nei flussi informativi	



Dimensione Performance		Performance dei Processi Interni		Area Performance 2.3		Area dell'Organizzazione			
Obiettivo	1.5.6.2	DGR 830/17 - Epidemiologia e sistemi informativi	Fonte dei dati per l'indicazione	Unità Conto	Valore atteso intermedio	Valore atteso finale	Valore raggi. intermedio	Valore raggi. finale	Perf. inter. finale
completzza dell'archivio registro mortalità (dati 2017) nei tempi previsti dalla Circolare regionale n. 7 del 2003			specifico flusso di riferimento	% >=		95,00%		100,00%	
Rapporto interviste PASSI realizzate/interviste PASSI programmate			specifico flusso di riferimento	% >=		95,00%		100,00%	

Settore
obiettivi DGR

1.2.2 Sorveglianza e controllo delle malattie infettive, vaccinazioni

Finalità ed obiettivi delle azioni 2017

Indicazione sintetica della situazione attuale

Performance		Area Performance 2.1	Area della produzione			
Obiettivo	Descrizione	Obiettivo	Descrizione	Obiettivo	Descrizione	Obiettivo
1.5.6.3	DGR 830/17 - Sorveglianza e controllo delle malattie infettive	Rendicontazione	Tutti i casi sospetti di Dengue/Chikungunya e Zika virus sono stati inviati al laboratorio di riferimento Dengue/Chikungunya e sono state emanate le collegate proposte di ordinanza comunale. Emanate le procedure operative sulla legionellosi in data 12/05/2017 (prot 29960) e realizzato momento formativo/informativo di presentazione della stessa a tutto il personale del SISP. Procedura Specifica gestione delle Malattie Infettive (Protocollo 0030038 del 12/05/2017). Tutte le malattie oggetto di segnalazione del SMI sono state inserite nell'applicativo SMI			
2.1.3 Attività di prevenzione e promozione della salute		Monitoraggio				
n. casi sospetti di Dengue-Chikungunya-Zika virus segnalati al DSP e notificati in Regione/n. casi sospetti di Dengue-Chikungunya-Zika virus testati presso il Laboratorio di riferimento regionale CRREM		Flusso di dati per				
specifico flusso di riferimento		%				
specifico flusso di riferimento		Si/No				
realizzazione da parte di ciascun DSP di almeno un momento formativo per la corretta applicazione delle Linee Guida regionali per il controllo della legionellosi		Si/No				

obiettivi DGR

Indicazione sintetica della situazione attuale

471



Obiettivo 5.7.3.3 DGR 830/17 - Piano di prevenzione vaccinale

Descrizione

La Regione Emilia-Romagna ha recepito il nuovo Piano Nazionale di Prevenzione Vaccinale 2017- 2019 (PNPV 2017-19) e ha adottato un piano di implementazione graduale del calendario vaccinale in esso proposto che deve essere attuato dalle Ausl. In particolare, considerato l'impatto del nuovo calendario, per alcune vaccinazioni deve essere garantita l'offerta attiva e gratuita a partire dal 2017, mentre per altre l'offerta sarà implementata nel corso del 2018, fermo restando che i vaccini previsti nel nuovo PNPV 2017-19 sono comunque tutti ricompresi nei nuovi LEA e rappresentano un diritto esigibile da parte del cittadino per le tipologie di vaccino e le fasce di età previste dal piano stesso... (vedi DGR 830/17 - Linee di Programmazione RER Allegato B pag.5)

Obiettivo

Indicatore

Indicatore	Fonte dei dati per l'indicatore	Unità di misura	Valore obiettivo	Valore attuale	Valore target	Perf. %
copertura vaccinale per la vaccinazione contro HPV delle ragazze della coorte di nascita 2006	specifico flusso di riferimento	% >=	75,00%			
copertura vaccinale per la vaccinazione contro il meningococco B al 1° anno	specifico flusso di riferimento	% >=	60,00%			
copertura vaccinale per le vaccinazioni obbligatorie nell'infanzia e adolescenza (al 24 mese)	specifico flusso di riferimento	% >=	95,00%		95,80%	
copertura vaccinale per le vaccinazioni raccomandate nell'infanzia e adolescenza (MPR)	specifico flusso di riferimento	% >=	90,00%		92,80%	

Rendicontazione

E' stato applicato il Nuovo Calendario Vaccinale a partire dal 1 gennaio 2017. E' stata garantita l'offerta attiva e gratuita di Meningococco B e di varicella ai nuovi nati e Rotavirus a categorie a rischio; inoltre è stata attivata la gratuità per Rotavirus e varicella a richiesta degli utenti. I dati sulla copertura vaccinale HPV delle ragazze 2006 e per Meningococco B nel primo anno non sono ancora stati elaborati dalla Regione. Si segnala che i criteri sull'obbligo sono cambiati e MPR è diventata obbligatoria

Rendicontazione

Indicatore

Indicatore	Fonte dei dati per l'indicatore	Unità di misura	Valore obiettivo	Valore attuale	Valore target	Perf. %
copertura vaccinale per la vaccinazione contro HPV delle ragazze della coorte di nascita 2006	specifico flusso di riferimento	% >=	75,00%			
copertura vaccinale per la vaccinazione contro il meningococco B al 1° anno	specifico flusso di riferimento	% >=	60,00%			
copertura vaccinale per le vaccinazioni obbligatorie nell'infanzia e adolescenza (al 24 mese)	specifico flusso di riferimento	% >=	95,00%		95,80%	
copertura vaccinale per le vaccinazioni raccomandate nell'infanzia e adolescenza (MPR)	specifico flusso di riferimento	% >=	90,00%		92,80%	

**Settore
obiettivi DGR**

1.2.4 Salute e sicurezza in ambienti di lavoro e di vita

Finalità ed obiettivi delle azioni 2017

Indicazione sintetica della situazione attuale

Performance		Area Performance 2.1	Area della produzione
Dimensione	Performance del Processo Interni		
Obiettivo	1.5.6.5 DGR 830/17 - Salute e sicurezza in ambienti di lavoro e di vita		
Rendicontazione			
In materia di vigilanza e controllo è necessario proseguire l'implementazione del percorso di attuazione della DGR 200/2013 e degli altri atti regionali di indirizzo emanati in materia (Circolare Regionale n. 10/2014, indicazioni per attività delle Unità Impiantistiche antinfortunistiche (UOIA), ecc.), assicurando un'omogenea e trasparente programmazione secondo criteri di rischio, la socializzazione dei risultati, l'utilizzo degli strumenti definiti a livello regionale al fine di perseguire modalità omogenee di intervento a livello regionale, l'integrazione tra Servizi.... (vedi DGR 830/17 - Linee di Programmazione RER Allegato B pag 6)		Emante le seguenti procedure operative, come realizzazione del disposto della DGR 200/2013 collegate ai modelli regionali di riferimento: Manuale Amianto (Prot. n. 2630 del 16.01.2017); Manuale Agricoltura (Protocollo n. 2634 del 16.01.2017). L'attività di vigilanza è stata attuata nel rispetto degli indirizzi regionali. Al fine del raggiungimento del 9% di UULL controllate, al 31.12 è stato ispezionato il 9,6% delle aziende programmate (n. 2015 UULL su 21047 UULL esistenti). Le strutture sanitarie autorizzate sono inserite nell'anagrafe regionale per un 75%. L'attività ispettiva sulle case famiglie si è svolta ispezionando n. 56 case famiglia su 21 programmate per l'anno 2017. I cantieri controllati sono stati il 21% di quelli notificati (115 su 555).	
Obiettivi	2.1.3 Attività di prevenzione e promozione della salute	Rendiconto	
Performance		Rendiconto	
Indicatore	Indice da dare per l'indicatore	Valore atteso (flusso)	Valore reale (flusso)
% aziende con dipendenti ispezionate	specifico flusso di riferimento	9,00%	9,60%
% case famiglia controllate	specifico flusso di riferimento	50,00%	100,00%
implementazione e aggiornamento dell'anagrafe regionale delle strutture sanitarie (strutture autorizzate/anno)	specifico flusso di riferimento	50,00%	75,00%
n. cantieri rimozione amianto controllati su piani di rimozione amianto presentati (art. 256 D. Lgs 81/08)	specifico flusso di riferimento	15,00%	21,00%
Realizzazione di almeno un programma di promozione della salute nelle Aziende Sanitarie con utilizzo degli strumenti a livello regionale.	specifico flusso di riferimento	Si	Si
		Si/No	Si



Dimensione Performance		Performance dei Processi Interni		Area Performance 2.1		Area della produzione	
Obiettivo		7.8.3.1		DGR 830/17 - Programma di promozione della salute		Rendicontazione	
Descrizione		Realizzazione di interventi diretti alla promozione della salute nei luoghi di lavoro finalizzati al miglioramento globale del contesto lavorativo, coniugando l'ottica tradizionale di rispetto della normativa specifica di tutela della salute e sicurezza dei lavoratori con l'ottica di promozione della salute, con particolare riferimento ai temi del programma Guadagnare Salute (fumo, alcol, alimentazione, attività fisica).		L'Azienda USL, con i propri medici competenti, ha aderito al PROGRAMMA REGIONALE DI PROMOZIONE DELLA SALUTE COORDINATO DALLO SPSAL del DSP con iniziative formative e registrazione del QUESTIONARIO sugli stili di vita nel Software fornito dalla Regione durante le visite mediche periodiche e di assunzione. Il primo progetto, di cui si è chiesta l'adesione solo nel 4 trimestre 2017, ha riguardato la campagna informativa sulla vaccinazione antinfluenzale, con iniziative su intranet, sulle bacheche aziendali, sulle mail individuali degli operatori. Un PRIMO INCONTRO FORMATIVO è stato effettuato in settembre, per apprendere anche l'uso del software "Stili di vita" della Regione, seguito da un secondo di verifica a dicembre 2017. Successivamente sono stati raccolti i questionari degli operatori sanitari richiesti dal progetto, per evidenziare i bisogni di intervento sulle varie tematiche (alcol, fumo, esercizio fisico, alimentazione corretta). Le schede, raccolte dapprima su cartaceo per problemi di accesso al software, sono in corso di inserimento telematico.		L'Azienda USL, con i propri medici competenti, ha aderito al PROGRAMMA REGIONALE DI PROMOZIONE DELLA SALUTE COORDINATO DALLO SPSAL del DSP con iniziative formative e registrazione del QUESTIONARIO sugli stili di vita nel Software fornito dalla Regione durante le visite mediche periodiche e di assunzione. Il primo progetto, di cui si è chiesta l'adesione solo nel 4 trimestre 2017, ha riguardato la campagna informativa sulla vaccinazione antinfluenzale, con iniziative su intranet, sulle bacheche aziendali, sulle mail individuali degli operatori. Un PRIMO INCONTRO FORMATIVO è stato effettuato in settembre, per apprendere anche l'uso del software "Stili di vita" della Regione, seguito da un secondo di verifica a dicembre 2017. Successivamente sono stati raccolti i questionari degli operatori sanitari richiesti dal progetto, per evidenziare i bisogni di intervento sulle varie tematiche (alcol, fumo, esercizio fisico, alimentazione corretta). Le schede, raccolte dapprima su cartaceo per problemi di accesso al software, sono in corso di inserimento telematico.	
Obiettivo		2.1.3		Attività di prevenzione e promozione della salute		Rendicontazione	
Descrizione		Realizzazione di almeno un programma di promozione della salute nelle Aziende Sanitarie con utilizzo degli strumenti a livello regionale.		Fonte: Autismo per l'infanzia		Fonte: Autismo per l'infanzia	
Obiettivo		specifico flusso di riferimento		Numero >=		1,00	
Descrizione		1,00		1,00		1,00	

1.3 Sanità pubblica veterinaria, sicurezza alimentare e nutrizione

Sub-area obiettivi DGR

1.3 Sanità pubblica veterinaria, sicurezza alimentare e nutrizione

Settore obiettivi DGR

Finalità ed obiettivi delle azioni 2017

Indicazione sintetica della situazione attuale

2 Performance dei Processi Interni

Area Performance 2.1

Area della produzione

1.5.6.6 DGR 830/17 - Sanità pubblica veterinaria, sicurezza alimentare e nutrizione

Rendicontazione

Oltre a realizzare, registrare e rendicontare tutte le attività comprese nelle normative specifiche e nei piani nazionali e regionali in vigore, nonché attuare quanto previsto nel PRP come indicato in premessa, nel corso del 2017 occorrerà perseguire i seguenti obiettivi... (vedi DGR 830/17 - Linee di Programmazione RER Allegato B pag. 7)

Nel primo semestre dell'anno l'attività di controllo ufficiale è stata coerente con quanto previsto nei Piani Nazionali, Regionali e con quanto indicato nel Piano Regionale della Prevenzione recepito nei piani di lavoro dei singoli servizi del DSP: - allevamenti controllati per benessere animale 19% - allevamenti controllati per farmacovigilanza 38% - allevamenti controllati per malattie infettive 100% - PRI 100%. E' stato implementato il portale acque potabili completando l'inserimento dei punti prelievo nonché l'inserimento dei n. dei campionamenti eseguiti.

2.1.3 Attività di prevenzione e promozione della salute

Indicazioni normative

Indicatore	Fonte del dato per l'indicatore	Valore atteso indicatore per anno	Valore (aggiornato) indicatore	Valore (aggiornato) % atteso	Per. in per. Attuale
% allevamenti controllati per benessere animale sul totale allevamenti (15 o 20 % secondo la specie)	specifico flusso di riferimento	% >=	15,00%	19,00%	
% allevamenti controllati per farmacovigilanza e Anagrafe sul totale degli allevamenti	specifico flusso di riferimento	% >=	33,00%	38,00%	
% allevamenti controllati per malattie infettive (indicatore LEA)	specifico flusso di riferimento	% >=	98,00%	100,00%	
PRI (Piano Regionale Alimenti)	specifico flusso di riferimento	% >=	90,00%	100,00%	
% informazioni inserite nel Portale Acque	specifico flusso di riferimento	% =	100,00%	100,00%	

Tutela della salute e della sicurezza dei lavoratori nelle strutture sanitarie

Sub-area
obiettivi
DGR

Tutela della salute e della sicurezza dei lavoratori nelle strutture sanitarie

Settore
obiettivi DGR

Finalità ed obiettivi delle azioni 2017

Indicazione sintetica della situazione attuale

Performance 2.1 Area della produzione

7.8.3.2 DGR 830/17 - Tutela della salute e della sicurezza dei lavoratori nelle strutture sanitarie

Randicontazione

Oltre a realizzare i progetti di prevenzione e promozione della salute previsti nel PRP le aziende sanitarie dovranno: - Aggiornare le procedure relative alla sorveglianza sanitaria dei lavoratori, individuando modalità condivise di valutazione dell'idoneità alla mansione e assicurare i relativi flussi informativi; - Promuovere la cultura della prevenzione nei confronti delle malattie infettive, anche attraverso l'organizzazione di momenti formativi rivolti agli operatori, privilegiando, in tal caso, modalità di formazione interattiva come audit, addestramento, formazione sul campo. - Ridurre la frequenza delle malattie prevenibili da vaccino attraverso una puntuale valutazione del rischio, che tenga conto anche del rischio verso terzi, e l'offerta attiva delle vaccinazioni.

Procedure di aggiornamento della sorveglianza sanitaria: operativo a livello regionale il protocollo di sorveglianza sanitaria per rischio biologico dei medici competenti ausl-ao, promozione della cultura della prevenzione delle mal infettive e della vaccinazione: iniziati incontri con referenti formativi dei servizi di profilassi malattie infettive e medici competenti per stesura materiale formativo.

Attuato incontro con equipe formatori di Distretto per visionare i materiali formativi e tecniche didattiche. Si prevede effettuazione corsi ECM nelle varie articolazioni nel 2018. Il corso previsto a fine 2017 non effettuato per la campagna antinfluenzale, che ha impegnato significativamente le risorse umane del Servizio di Igiene e dei medici competenti. Attuata la campagna informativa sulla vaccinazione, con iniziative su intranet, bacheche aziendali, mail individuali degli operatori, oltre a offerta attiva, con presenza dei medici in tutti i reparti, servizi e Case della salute, secondo il calendario pubblicato.

VACCINAZIONI ANTINFLUENZALI: le azioni messe in atto hanno contribuito all'incremento delle vaccinazioni degli operatori sanitari nella campagna 2016-2017.

2.1.3 Attività di prevenzione e promozione della salute

Obiettivo	Descrizione	Valore atteso	Valore reale	Var. abs.	Var. rel.
realizzazione di 1 modulo formativo sulle malattie infettive, comprese quelle prevenibili da vaccino, rivolto agli operatori	specifico flusso di riferimento	1,00	0,00	0,00	
copertura vaccinale antinfluenzale operatori sanitari	specifico flusso di riferimento	34,00%	0,00%	30,27%	



REGIONE EMILIA-ROMAGNA
Giunta (AOO_EMR)
allegato al PG/2018/0323155 del 07/05/2018, 11:46:10

Assistenza territoriale

Area 2

obiettivi DGR

Garanzia dell'accesso per le prestazioni di specialistica ambulatoriale

2.1

Sub-area obiettivi DGR

Garanzia dell'accesso per le prestazioni di specialistica ambulatoriale

2.1

Settore obiettivi DGR

Finalità ed obiettivi delle azioni 2017

Indicazione sintetica della situazione attuale

Performance dell'utente

Area Performance 1.1

Area dell'Accesso e della Domanda di Prestazioni

1.2.3.1

Obiettivo
Descrizione
Mantenimento dei tempi di attesa delle prestazioni specialistiche monitorate entro i tempi di attesa entro ed individuazione di nuove prestazioni da monitorare in caso di criticità

DGR 830/17 - Mantenimento dei tempi di attesa delle prestazioni specialistiche monitorate entro i tempi di attesa

Rendicontazione

Prosegue il monitoraggio dei tempi di attesa raggiungendo performance del 99% per le prestazioni con priorità D e dell'90% per le prestazioni con priorità B.

1.1.1

Facilitazione dell'accesso alle prestazioni di specialistica ambulatoriale e di ricovero

Prioritario Urgentivo

Indicazioni

Conto del dato per l'indicazione

Valore atteso (IP) Valore reale (IP) Valore atteso (IP) Valore reale (IP)

90,00% 98,00%

99,00%

Rapporto (%) tra il numero di prenotazioni del 2016 con IP>=90% e il numero totale

Performance dell'utente

Area Performance 1.1

Area dell'Accesso e della Domanda di Prestazioni

1.2.3.2

Obiettivo
Descrizione
Monitoraggio dell'applicazione della DGR 377/2016 e delle indicazioni operative (Circolari del 20/04 e 9/12 2016)

DGR 830/17 - Monitoraggio dell'applicazione della DGR 377/2016 e delle indicazioni operative

Rendicontazione

Rispetto alla applicazione della DGR 377/2016 sono stati attuati i contenuti della procedura aziendale stilata già nel 2016 e si è provveduto entro il 31 dicembre 2017 ad inviare 1.623 verbali sanzionatori. E' stato richiesto il dato ad IG, non essendo completo il 13 esimo invio ASA, il dato non può al momento essere estratto. Si fornirà al completamento dell'invio ASA del 2017.

Performance dell'utente		Area Performance 1.1		Area dell'Accesso e della Domanda di Prestazioni	
Dimensione Performance	Obiettivo	1.2.3.2	DGR 830/17 - Monitoraggio dell'applicazione della DGR 377/2016 e delle indicazioni operative		
	1.1.1	Facilitazione dell'accesso alle prestazioni di specialistica ambulatoriale e di ricovero			
			Riferimento Normativo		
			Unità Confl.	Valore atteso	Valore medio registrato
			Numero <=		0,00
			SPECIFICO FLUSSO DI RIFERIMENTO		
			numero mancate presentazioni all'appuntamento a causa dell'utente (riduzione rispetto al 2016)		

Performance dell'utente		Area Performance 1.1		Area dell'Accesso e della Domanda di Prestazioni	
Dimensione Performance	Obiettivo	1.2.3.3	DGR 830/17 - Verifica dell'appropriatezza prescrittiva delle prestazioni di diagnostica		
			Rendicontazione		
			Prosegue il monitoraggio della ppropriatezza prescrittiva di TC ed RMN oggetto della DGR 704/2013 valutando gli esiti del monitoraggio nel contesto del NCP, l'appropriatezza complessivamente ha raggiunto buoni livelli 58,19% complessivamente su base aziendale per le prestazioni oggetto della delibera. Il dato definitivo viene normalmente fornito nel contesto dell'osservatorio regionale TA, lo stesso dato viene poi utilizzato dall'OIV regionale per la valutazione dei DG. Non essendo completo il dato ASA sulla mobilità non si è discusso al momento dell'obiettivo nel contesto dell'osservatorio.		

Performance dell'utente		Area Performance 1.1		Area dell'Accesso e della Domanda di Prestazioni	
Dimensione Performance	Obiettivo	1.1.1	Facilitazione dell'accesso alle prestazioni di specialistica ambulatoriale e di ricovero		
			Indice di consumo di TC osteoarticolare (riduzione 2017 rispetto al 2012)		
			Indice di consumo di RM muscoloscheletriche (riduzione 2017 rispetto al 2012)		
			Flusso ASA		
			Flusso ASA		
			% <=	-20,00%	-20,17%
			% <=	-20,00%	-30,17%

Performance dell'utente

Area Performance 1.1

Area dell'Accesso e della Domanda di Prestazioni

1.2.3.4 DGR 830/17 - Prescrizioni e prenotazione dei controlli

Rendicontazione

Prescrizioni e Prenotazione dei controlli - ulteriore promozione della prescrizione da parte dello specialista

Continua il percorso di presa in carico dei pazienti cronici da parte delle case della salute anche tramite code presidio specifiche che consentono la riprenotazione interna delle prestazioni di controllo. Buono è anche il livello raggiunto in termini di prescrizione specialistica, si mantiene pressoché costante rispetto al 2016 (primo semestre 2016: 78.893, primo semestre 2017: 78.518), nel 2016 le prescrizioni dema effettuate dagli specialisti sono state 140996 nel 2017 le prescrizioni dema effettuate dagli specialisti sono state 164681

1.1.1 Facilitazione dell'accesso alle prestazioni di specialistica ambulatoriale e di ricovero

Obiettivo
Non raggiunto

Indicatore
Flusso ASA, DEMA, ARMP
numero di prescrizioni effettuate dal medico specialista (aumento rispetto 2016)

Unità / Conto
Numero >=

Valore atteso
140.996,00

Valore raggiunto
78.518,00

Perf. inser.
164.681,00

Performance dell'utente

Area Performance 1.1

Area dell'Accesso e della Domanda di Prestazioni

1.2.3.5 DGR 830/17 - Monitoraggio delle prestazioni disponibili in prenotazione on line sul CUPWEB

Rendicontazione

Monitoraggio delle prestazioni disponibili in prenotazione on line sul CUPWEB

Come da richiesta regionale si è provveduto coinvolgendo gli uffici risorse di entrambe le aziende a popolare il sistema cup web con le prestazioni richieste. Sono state commissionate al fornitore del sistema cup provinciale alcune modifiche di sistema, ovvero, la visibilità delle code che permettono la prenotazione delle UD e dei controlli, rispetto alle quali siamo in attesa di ulteriori sviluppi. Si è inoltre provveduto a rendere prenotabili un elenco aggiuntivo di 464 prestazioni (ulteriori rispetto alle prenotazioni a monitoraggio) su una richiesta complessiva regionale di 546.

1.1.1 Facilitazione dell'accesso alle prestazioni di specialistica ambulatoriale e di ricovero

Obiettivo
Non raggiunto



Performance dell'utente		Area Performance 1.1		Area dell'Accesso e della Domanda di Prestazioni			
Dimensione Performance	Obiettivo	1.2.3.5	DGR 830/17 - Monitoraggio delle prestazioni disponibili in prenotazione on line sul CUPWEB	Indicatore	Fonte del dato per l'indicatore	Unità di misura	% >=
	% visite e prestaz. diagn strum di primo accesso nel catalogo di prestaz prenotabili on line su CUPWEB/ num viste e prestaz diagnostica strum di primo accesso prenotabili agli sportelli CUP						
					Valore atteso numerico	Valore atteso numerico	
					Valore atteso totale	Valore atteso numerico	
						Valore raggi. totale	85,00%
							80,00%

**Sub-area
obiettivi
DGR****2.2****Le Case della Salute e Medicina di Iniziativa****Settore
obiettivi
DGR****2.2****Le Case della Salute e Medicina di Iniziativa**

Finalità ed obiettivi delle azioni 2017

Indicazione sintetica della situazione attuale

Obiettivo**1.1.5.1 DGR 830/17 - Le Case della Salute e la Medicina di Iniziativa - sviluppo****Descrizione**

Il 5 dicembre 2016, con la DGR 2128/2016, la Regione ha approvato le nuove linee di indirizzo clinico-organizzative delle Case della Salute. Obiettivi principali sono il coinvolgimento della comunità nelle sue diverse forme, la collaborazione con il sociale e l'integrazione ospedaleterritorio, secondo uno stile di lavoro multidisciplinare basato sui principi della medicina di iniziativa. Ad oggi le Case della Salute attive sono 88.

Tutte le Aziende USL dovranno promuovere l'implementazione dei contenuti delle nuove

indicazioni nelle Case della Salute, con particolare riferimento alla strutturazione delle aree integrate di intervento, l'individuazione del referente organizzativo e del board gestionale organizzativo. Dovranno inoltre proseguire con l'attivazione delle Case della Salute programmate e con l'individuazione di nuove

progettualità a livello locale in condivisione con le Conferenze Territoriali Sociali e Sanitarie.

Rendicontazione

Le Case della Salute attive in Provincia di Parma sono 17 (il 65,6% della programmazione è stata realizzata).

Alla luce delle nuove linee di indirizzo emanate dalla RER (DGR 2128/16) è stata fatta una prima ricognizione con i Distretti ed i DCP (15/06/17) per quanto riguarda la configurazione rispetto al grado di complessità assistenziale, all'organizzazione per aree integrate di intervento ed ai ruoli di coordinamento clinico ed organizzativo, presenti nelle Case della Salute attive. È stato deciso di approfondire le diverse competenze che caratterizzano il ruolo del referente clinico e del referente organizzativo e sono stati predisposti specifici obiettivi con indicatori per una più puntuale formalizzazione degli incarichi.

I percorsi multidisciplinari sono stati attivati in tutte le Case della Salute e rendicontati nello specifico sistema informativo.

Sono stati individuati i Referenti Organizzativi di tutte le Case della Salute e formalizzati i board organizzativi-gestionali delle Case della Salute a medio/alta complessità coinvolgendo anche, in una logica hub&spoke le rispettive Case della Salute a bassa complessità.

Il coinvolgimento della comunità prosegue, con diverse progettualità che valorizzano i diversi contesti, nei quattro Distretti. Nel primo semestre sono stati realizzati: 8 eventi nel Distretto di Parma, 9 eventi nel Distretto di Fidenza, 5 eventi nel Distretto Sud-Est, 2 eventi nel Distretto Valli Tarso e Ceno.

Obiettivo 1.1.5.1 DGR 830/17 - Le Case della Salute e la Medicina di Iniziativa - sviluppo

Indicatore	Fonte dei dati per l'indicatore	Unità di misura	Valore atteso (inferiore)	Valore atteso (superiore)	Valore raggiunto (inferiore)	Valore raggiunto (superiore)	Partecipazione	Periodo di riferimento
Numero Case della Salute a media/alta intensità con board gestionale organizzativo/ Numero delle Case delle Salute a media/alta intensità attive	specifico flusso di riferimento	% =	100,00%		100,00%			100,00%
Numero Case della Salute con referente organizzativo/Numero delle Case delle Salute attive	specifico flusso di riferimento	% =	100,00%		100,00%			100,00%
Percorsi multidisciplinari attivati nelle Case della Salute e rendicontati nell'anagrafe regionale delle Case della Salute	specifico flusso di riferimento	Si/No	Si		Si		Si	

Dimensione Performance 2 Performance dei Processi Interni

Obiettivo 1.1.5.2 DGR 830/17 - Le Case della Salute e la Medicina di Iniziativa - patologie croniche - presa in carico della fragilità

Descrizione

Dovranno garantire, inoltre, l'implementazione di interventi di medicina di iniziativa, anche in coerenza con il Piano Regionale della Prevenzione 2015-2018.

Per la gestione integrata delle patologie croniche, tutte le Aziende dovranno garantire all'interno delle Case della Salute l'attivazione degli ambulatori infermieristici per la presa in carico integrata delle patologie croniche, in particolare Diabete mellito, Scompenso cardiaco, BPCO, Insufficienza Renale Cronica.

Rispetto alla presa in carico della fragilità complessiva, e con riferimento al progetto regionale "Profili di rischio di Fragilità (Risk-ER)", nella logica di uno stile di lavoro multidisciplinare in integrazione ospedale-territorio, tra ambito sanitario e sociale e con il coinvolgimento della comunità locale nelle sue diverse forme (pazienti, caregiver, associazioni di volontariato) le Aziende di Parma, Reggio Emilia, Modena, Bologna, Ferrara e Romagna (ambiti di Ravenna, Forlì e Rimini) dovranno proseguire il progetto già avviato, con rivalutazione ad un anno degli interventi realizzati, - le Aziende di Piacenza, Imola, e Romagna, ambito di Cesena, dovranno avviare l'utilizzo dei Profili di Rischio in almeno 1 Casa della Salute, con il supporto del Servizio Assistenza Territoriale.

Impiego degli strumenti regionali per la valutazione dei percorsi di gestione integrata sia dal punto di vista del paziente (Questionario PACIC) che dell'equipe (Questionario ACIC).

483

Sub-area obiettivi DGR		2.3	<u>Ospedali di Comunità</u>		
Settore obiettivi DGR		2.3	<u>Ospedali di Comunità</u>		
Finalità ed obiettivi delle azioni 2017					
Indicazione sintetica della situazione attuale					
Dimensione Performance	2	Performance dei Processi Interni		Area Performance 2.1	Area della produzione
Obiettivo	1.1.5.4	DGR 830/17 - Ospedali di Comunità			
Descrizione		Rendicontazione			



REGIONE EMILIA-ROMAGNA (r_emiro)
Giunta (AOO_EMR)
allegato al PG/2018/0323155 del 07/05/2018 11:46:10: SANITARIUMI E OSPEDALI
di Bologna
Agente Boli, sistema di dati e info.

Dimensione Performance	2	Performance dei Processi Interni	Area Performance 2.1	Area della produzione
Oiettivo	1.1.5.4	DGR 830/17 - Ospedali di Comunità		
Nel 2016 è proseguito lo sviluppo degli Ospedali di Comunità secondo le indicazioni della DGR 2040/2015. Ad oggi, con l'apertura delle strutture di Bobbio (PC) e Parma, gli Ospedali di Comunità attivi sono 14. Organizzazione del percorso di accesso all'Osc secondo le modalità previste dalla DGR 221/2015; la richiesta di accesso deve avvenire attraverso la scheda di proposta di ricovero redatta da medico di medicina generale/medico ospedaliero/infermiere ADI, in fase di accesso il medico e l'infermiere case-manager dell'Osc effettuano la valutazione multidimensionale per individuare gli obiettivi assistenziali e terapeutici conseguibili, il tempo previsto per il raggiungimento dei risultati e le figure coinvolte nel PAI con partecipazione attiva del paziente e del care-giver. Dai dati del flusso SIRCO emerge l'evidenza di una maggiore appropriatezza nell'accesso, del paziente meritevole di ricovero presso OsCo, a seguito di una valutazione multidimensionale (UVM). Le Aziende USL/AOSP, in accordo con le Conferenze Sociali e Sanitarie Territoriali, devono inoltre proseguire il percorso di attivazione dei posti letto di Ospedale di Comunità, in coerenza con la ridefinizione della rete ospedaliera, valorizzando i percorsi di riconversione, in coerenza con i principi contenuti nel DM 2.4.2015 n. 70 e nella DGR 2040/2015.				<p>Prosegue l'attività dei posti letto di cure intermedie attivati nel processo di riconversione di posti letto finalizzato al riordino della rete ospedaliera. I posti letto sono ubicati presso la Casa della Salute di San Secondo, 30 complessivi (10 OsCo, 10 lungoassistenza e 10 riabilitazione territoriale), e presso l'Ospedale di Borgo Val di Taro, 18 posti letto di lungoassistenza. Ospedali di Comunità sono stati attivati anche nelle strutture sociosanitarie (6 c/o la CRA San Mauro Abate di Colomo e 6 c/o la CRA di Collecchio e 6 c/o il centro Cure Progressive di Langhirano), ed altri sono in previsione pianificati nella programmazione locale (in particolare nel Distretto Sud-Est in cui non è presente una struttura ospedaliera pubblica).</p> <p>Anche in Azienda Ospedaliero/Universitaria di Parma sono stati attivati 14 posti letto di Ospedale di Comunità.</p> <p>Il percorso di accesso, nelle strutture a gestione diretta di AUSL, avviene attraverso la scheda di proposta di ricovero redatta da MMG o Medico ospedaliero/territoriale (in ottemperanza delle indicazioni DGR 221/2015).</p> <p>L'Infermiere Case Manager ed il Medico dell'OsCo , con l'eventuale contributo di altri professionisti presenti nella Casa della Salute (ad es. Assistente sociale), effettuano sempre la Valutazione Multidimensionale (V.M.) per verificare il rispetto dei criteri di accesso alla struttura ed individuare gli obiettivi assistenziali e terapeutici conseguibili e relativi tempi di realizzazione e, di fatto, facendo sempre la valutazione multidimensionale, la proposta di ricovero viene fatta prevalentemente da altre figure e non dalla UVM .</p> <p>Alla V.M., può fare seguito l'individuazione di altro setting assistenziale più appropriato ai bisogni del paziente e pertanto, pur non costituendo un'Unità di Valutazione Multidimensionale formalizzata, i professionisti dell'OsCo che eseguono la V.M. , operano di fatto come Unità di Valutazione Multidimensionale.</p> <p>Il Medico coinvolto nella Valutazione Multidimensionale è il MMG dell'OsCo nella sezione gestita dal MMG, Medico fisiatra o Medico dell'UVG Distrettuale (che ha sede nella Casa della Salute di San Secondo) nelle sezioni di Riabilitazione Estensiva e di Lungo-Assistenza.</p>
Obiettivo	2.1.2	Consolidamento delle cure primarie, sviluppo case della salute, integrazione ospedale-territorio		

Sub-area obiettivi DGR **2.5 Assistenza Protesica**

Settore obiettivi DGR **2.5 Assistenza Protesica**

Finalità ed obiettivi delle azioni 2017

Indicazione sintetica della situazione attuale

Performance dei processi Interni		Area Performance 2.1	Area della produzione
Dimensione Performance	2		
Obiettivo	1.1.5.6	DGR 830/17 - Assistenza protesica	
Descrizione	Rendicontazione		
<p>Il DPCM 12 gennaio 2017 "Definizione e aggiornamento dei livelli essenziali di assistenza, di cui all'art. 1, comma 7, del decreto legislativo 30 dicembre 1992, n. 502" Introduce importanti novità e cambiamenti per quanto riguarda l'assistenza protesica. Particolare attenzione viene posta all'appropriatezza prescrittiva obiettivo che vede lo sviluppo di diverse modalità e strumenti; fra questi l'individuazione di medici specialisti in possesso di specifiche competenze per la prescrizione di protesi, ortesi e ausili tecnologici.</p> <p>Nel 2017 le Aziende USL dovranno individuare competenze, caratteristiche e modalità organizzative per la formulazione di un albo aziendale (o interaziendale nei territori dove insistono le AOSP) di medici specialisti prescrittori di protesi, ortesi e ausili.</p>			
<p>Per gli adeguamenti ai nuovi LEA riferiti dell'Assistenza Protesica (DPCM 12 gennaio 2017) è stato istituito un apposito gruppo di lavoro sotto il presidio diretto della Direzione Sanitaria Aziendale. E' stato affrontato il tema dell'appropriata prescrizione di protesi acustiche in un protocollo interaziendale. Nel protocollo vengono individuati i Centri Prescrittori (strutture dotate di tutta la tecnologia necessaria al completamento del processo), è presente una struttura in ogni Distretto e l'Azienda Ospedaliero/Universitaria ha valenza provinciale. Per quanto riguarda i rinnovi, viene individuato un unico Centro Prescrittore, identificato nell'azienda Ospedaliero/ universitaria di Parma. Il" Protocollo per la prescrizione ed i rinnovi di protesi acustiche" è stato formalizzato con nota prot. 0014461 del 03/03/17, a firma del Direttore Sanitario.</p> <p>E' stato predisposto il documento che definisce le competenze, le caratteristiche e le modalità organizzative per la formulazione dell'albo interaziendale dei medici prescrittori di protesi, ortesi ed ausili.</p>			

Indicatore	2.1.2 Consolidamento delle cure primarie, sviluppo case della salute, integrazione ospedale-territorio	Rendicontazione			
		Unità Conto	Valore atteso (aspirato)	Valore atteso finale	Valore atteso finale
Predisposizione documento aziendale	specifico flusso di riferimento	Si/No	Si	Si	Si

Cure Palliative

2.6

Sub-area
obiettivi
DGR

Cure Palliative

2.6

Settore
obiettivi DGR

Finalità ed obiettivi delle azioni 2017

Indicazione sintetica della situazione attuale

Performance dei Processi Interni		Area Performance 2.1	Area della produzione			
Dimensione Performance	2					
Obiettivo	5.1.2.2	DGR 830/17 - Cure Palliative				
Descrizione		Rendicontazione				
Proseguire il percorso di riorganizzazione della rete locale delle cure palliative (DGR 560/2015 e DGR1770/2016) in particolar modo completare la riorganizzazione delle Unità di Cure Palliative Domiciliari così come previsto dalla DGR 506/2017 e DPCM 12 gennaio 2017		Attualmente la risposta in cure palliative domiciliari è garantita nel contesto dell'attività ADI, è in fase di individuazione l'Unità di Valutazione Palliativa che opererà sul territorio in stretta collaborazione con MMG e Direzione Rete CP. Per tutto il personale coinvolto sono stati svolti i corsi di formazione programmati specifici in cure palliative in collaborazione e condivisione delle direzioni e personale hospice				
Obiettivo		Rendicontazione				
2.1.1 Riordino dell'assistenza Ospedaliera		Rendicontazione				
Indicatore		Dom. C. conf.	Valore atteso	Valore attuale	Valore raggi. Cure	Perf. Ind. Perf. Ind. Ind.
Nr. deceduti per causa di tumore assistiti dalla Rete di cure palliative a domicilio o in hospice/Nr. di malati deceduti per causa di tumore		% >=		60,00%		
Nr. di malati oncologici deceduti in ospedale/Nr. di malati deceduti per malattia oncologica (diagnosi principale)		% >=		-5,00%	-19,55%	
Nr. ricoveri hospice malati oncologici, provenienti da ricovero ospedal. o da domicilio NON assistito (esclusi pazienti in carico a rete cure palliative e seguiti a domicilio)ricovero<= 7 gg/Nr. di ricoveri hospice patologia oncologica		% <=		25,00%	25,45%	

Sub-area obiettivi DGR **2.7** **Continuità Assistenziale - dimissioni protette**

Settore obiettivi DGR **2.7** **Continuità Assistenziale - dimissioni protette**

Finalità ed obiettivi delle azioni 2017

Indicazione sintetica della situazione attuale

Dimensione Performance **2** **Performance dei Processi Interni** **Area Performance** **2.1** **Area della produzione**

Obiettivo **1.1.5.7** **DGR 830/17 - Continuità assistenziale – dimissioni protette**

Descrizione **Rendicontazione**

Allo scopo di migliorare ulteriormente l'assistenza in ambito territoriale e offrire percorsi di cura sempre più appropriati e qualificati è necessario migliorare la capacità di presa in carico, in particolare dei pazienti fragili o con patologie croniche in situazione di instabilità, all'atto della dimissione ospedaliera. La continuità ospedale-territorio, in particolare la dimissione protetta, è ormai da diversi anni obiettivo delle politiche sanitarie di questa Regione e in collaborazione con i professionisti delle Aziende sanitarie sono stati individuati modelli organizzativi che hanno dimostrato la loro efficacia, non solo attraverso i dati di letteratura, ma anche attraverso le sperimentazioni avviate in alcune realtà del territorio regionale. Tali modelli organizzativi andranno implementati nelle aziende prevedendo in particolare: la definizione di protocolli condivisi tra unità operative ospedaliere e territoriali, l'individuazione del responsabile (case manager) del percorso di dimissione protetta sulla base della prevalenza nell'intervento assistenziale, l'individuazione tempestiva, all'ammissione in ospedale, dei pazienti che presentano caratteristiche tali da richiedere, alla dimissione, percorsi e risorse a livello territoriale e la conseguente attivazione del percorso di dimissione protetta. Individuazione tempestiva e conseguente tempestivo avvio dei percorsi rappresentano un elemento imprescindibile dei protocolli di dimissione protetta.

L'individuazione del case manager appare fondamentale in quanto diventa il garante della continuità del percorso assistenziale e di tutte le procedure utili a prendere in carico il paziente sul territorio assumendo un ruolo centrale già durante il ricovero ospedaliero.

Il tema della continuità assistenziale e delle dimissioni protette è stato affrontato congiuntamente dalle due aziende sanitarie provinciali e sono stati formalizzati tre gruppi di lavoro finalizzati a sviluppare soluzioni possibili per la realizzazione di percorsi integrati per pazienti fragili e cronici. I tre gruppi di lavoro, composti da professionisti delle due aziende sanitarie, da medici di medicina generale e da professionisti delle ASP, hanno lavorato sui seguenti temi: 1) Pazienti a rischio di ospedalizzazione: interventi pro-attivi di carattere sanitario e socio-sanitario; 2) Pazienti fragili in dimissione ospedaliera: definizione dei percorsi integrati di continuità assistenziale fra ospedale e territorio; 3) Attuazione di percorsi integrati fra servizi territoriali/ospedalieri e Case Residenziali per Anziani finalizzati a migliorare l'assistenza sanitaria e ridurre il rischio di ospedalizzazione. I Gruppi hanno terminato i lavori ed hanno prodotto i nuovi protocolli sia per migliorare il percorso di dimissione protetta, in particolare dall'Azienda Ospedaliero/Università di Parma che tra i servizi territoriali, ospedalieri e le Case Residenze per gli anziani, che sono stati presentati in un incontro di condivisione il 15/12/17. La figura del case manager è presente nei percorsi di dimissione dagli ospedali aziendali (Distretti di Fidenza e di Borgo val di Taro) e dall'Azienda Ospedaliero/Università di Parma (Distretto di Parma e Distretto Sud-Est)



Dimensione Performance		Performance dei Processi Interni		Area Performance 2.1		Area della produzione			
Obiettivo	1.1.5.7	DGR 830/17 - Continuità assistenziale – dimissioni protette							
	2.1.2	Consolidamento delle cure primarie, sviluppo case della salute, integrazione ospedale-territorio	Riferimento NORMA 109						
Indicatore		Fonte dati dati per riferimento	Unità / Ossg	Valore attuale	Valore atteso	Valore raggiunto	Valore non raggiunto	Med. inter. perf. area	
N. PIC con presa in carico entro 3 gg dalla dimissione ospedaliera/N. PIC aperte entro 30 giorni dalla dimissione ospedaliera		specifico flusso di riferimento	% =		45,00%		36,01%		



REGIONE EMILIA-ROMAGNA (r_emiro)
Giunta (AOO EMR)
allegato al PG/2018/0323155 del 07/05/2018. 11:46:10, stampa: 07/05/2018

Sub-area obiettivi DGR

2.8

Settore obiettivi DGR

2.8

Finalità ed obiettivi delle azioni 2017

Indicazione sintetica della situazione attuale

Performance		Area Performance	Area della produzione
Dimensione Performance	2	2.1	
Obiettivo	1.3.4.1	DGR 830/17 - Materno-Infantile – Percorso Nascita	
Descrizione		Rendicontazione	
Nel 2017 dovrà essere garantita un'assistenza appropriata alla gravidanza e al puerperio, promuovendo l'assistenza ostetrica alla fisiologica e percorsi integrati sulla patologia. Andrà promossa l'adozione generalizzata della cartella regionale sulla gravidanza e l'utilizzo dello strumento "Scheda scelta del parto" per migliorare le competenze delle donne e la loro capacità di partecipare al proprio percorso assistenziale. La scheda scelta del parto è inoltre uno strumento importante, in associazione con l'ambulatorio della gravidanza a termine, della continuità assistenziale ospedale-territorio. La continuità assistenziale dovrà essere migliorata anche alla dimissione, promuovendo la definizione di protocolli integrati (per la fisiologia e per la patologia) per la dimissione madre bambino. Particolare attenzione dovrà essere inoltre posta nel promuovere equità d'accesso ai corsi di accompagnamento alla nascita, aumentando le donne che vi accedono e in particolare le nullipare, le donne straniere e le donne a bassa scolarità.		E' stata garantita l'assistenza alle gravide e alle puerpere da parte delle ostetriche per gravidanze fisiologiche, ove presenti patologie si sono attivati percorsi integrati. I professionisti coinvolti hanno partecipato attivamente ai percorsi di formazione regionale e ai lavori di gruppo della commissione nascita, particolare attenzione è stata posta nella promozione di accesso ai corsi di accompagnamento alla nascita.	
Obiettivo	2.1.2	Consolidamento delle cure primarie, sviluppo case della salute, integrazione ospedale-territorio	



Dimensione Performance		2	Performance dei Processi Interni		Area Performance 2.1		Area della produzione				
Obiettivo	Indicatore	1.3.4.1	DGR 830/17 - Materno-Infantile – Percorso Nascita	Fonte del dato per l'indicatore	Adesione (Cont.)	Valore atteso (obiettivo)	Valore ottenuto (fatto)	Valore atteso (inferiore)	Valore ottenuto (inferiore)	Valore atteso (superiore)	Valore ottenuto (superiore)
% di donne nullipare che hanno partecipato ai corsi di accompagnamento alla nascita/tot. parti di nullipare				specifico flusso di riferimento	% >=		54,80%		54,00%		
% di donne straniere che hanno partecipato ai corsi/ dei parti di donne straniere				specifico flusso di riferimento	% >=		22,30%		18,70%		
% utenti residenti presi in carico dal CF entro 3 mesi dalla data del parto/parti da residenti (rispetto a media regionale 2016)				specifico flusso di riferimento	% >=		90,00%		90,60%		
Numero gravide assistite dai consultori familiari/ totale parti (rispetto a media regionale 2016)				specifico flusso di riferimento	% >=		47,80%		52,80%		
% donne che non hanno avuto accesso ad alcuna metodica (farmacologica e non farmacologica) di controllo di dolore nel parto (rispetto a media regionale 2016)				specifico flusso di riferimento	% <=		14,00%		4,00%		

Dimensione Performance		2	Performance dei Processi Interni		Area Performance 2.1		Area della produzione				
Obiettivo	Descrizione	2.2.2.1	DGR 830/17 - Materno-Infantile – Percorso Nascita								

Rendicontazione

Dimensione Performance	2	Performance dei Processi Interni	Area Performance 2.1	Area della produzione
Obiettivo	2.2.2.1	DGR 830/17 - Materno-Infantile – Percorso Nascita		
Nel corso del 2017 andrà monitorata l'applicazione dei protocolli STAM e STEN attivati.				
Dovrà inoltre essere garantita un'assistenza appropriata alla gravidanza e al puerperio,				
promuovendo l'assistenza ostetrica alla fisiologica e percorsi integrati sulla patologia. Andrà promossa l'adozione generalizzata della cartella regionale sulla gravidanza e l'utilizzo dello strumento "Scheda scelta del parto" per migliorare le competenze delle donne e la loro capacità di partecipare al proprio percorso assistenziale. La scheda scelta del parto è inoltre uno strumento importante, in associazione con l'ambulatorio della gravidanza a termine, della continuità assistenziale ospedale-territorio. La continuità assistenziale dovrà essere migliorata anche alla dimissione, promuovendo la definizione di protocolli integrati (per la fisiologia e per la patologia) per la dimissione madre bambino. A seguito dell'approvazione dei nuovi LEA, deve essere garantito l'accesso alla diagnosi prenatale non invasiva a tutte le donne che lo richiedono... (vedi DGR 830/17 - Linee di Programmazione RER Allegato B pag. 14)				
		<p>Nell'ambito delle Unità Operative di Ostetricia e Ginecologia del Presidio Ospedaliero aziendale sono stati attivati sia gli ambulatori per l'assistenza della gravidanza fisiologica a termine, nonché dei percorsi specifici per la gravidanza a rischio. E' stata attivata la scheda per la scelta del parto per il miglioramento delle competenze della donna durante il percorso assistenziale al parto. Sono stati applicati protocolli integrati Ospedale - territorio sia al momento della dimissione della madre e del neonato, nonché per l'accompagnamento al parto promossi dai Consulenti presenti sul territorio. L'accesso alla diagnosi prenatale non invasiva viene garantita a tutte le donne che lo richiedono. Le procedure STAM e STEN sono state aggiornate e validate a livello interaziendale tra le Aziende sanitarie di Parma e Piacenza, per la valutazione finale si fa riferimento agli AUDIT effettuati sulle due procedure. Il dato relativo al primo indicatore sarà rilevato al 31.12.2017. Non è disponibile, nei flussi a disposizione, il dato relativo alle indagini non invasive eseguite in struttura pubblica. Si conferma l'effettuazione del test nelle strutture ospedaliere del PO aziendale per tutte le donne che lo richiedono. E' stato condotto presso l'ospedale di Fidenza un Audit sulla applicazione di entrambe le due procedure. Rispetto all'applicazione del percorso STAM, lo stesso è stato correttamente applicato nel 100% dei casi, con accettazione al trasferimento di tutte le gravide per le quali è stato richiesto. I trasporti in attesa delle definitive attuazioni dello STEN provinciale continuano con le precedenti procedure. L'analisi dei dati dell'anno 2017 relativi all'attività dell'U.O. di Pediatria, ed in particolare della Nursery evidenziano quanto segue: • N° trasferimenti totali al 19.12.2017: 30</p> <ul style="list-style-type: none"> • Si è trattato nella totalità dei casi di trasferimenti verso l'U.O. di Neonatologia e Terapia Intensiva Neonatale dell'Azienda Ospedaliero-Universitaria di Parma centro Hub • Tali trasferimenti sono avvenuti tutti applicando la procedura aziendale nella sua completezza, che prevede il trasporto del neonato con termoculla da trasporto, accompagnato dal pediatra e dall'infermiere del Servizio Trasporti. In due casi è stata richiesta anche la presenza del Medico Anestesista. • In ognuno dei casi sono stati riportati in cartella del Nido: <ul style="list-style-type: none"> - le motivazioni del trasferimento - la scheda di trasferimento <p>Inoltre è sempre stato eseguito e inviato insieme al bambino il prelievo di sangue materno (2 provette) per eventuali necessità di prove crociate. L'U.O. di Pediatria di Vaio è pronta e attiva, in termini di formazione del personale e di attivazione della componente logistica necessaria, a prendere parte per quanto di competenza, allo STEN, non appena il protocollo sarà avviato anche da parte del centro HUB di Parma.</p>		
Obiettivo per categoria	2.1.2	Consolidamento delle cure primarie, sviluppo case della salute, integrazione ospedale-territorio		

Dimensione Performance	2	Performance dei Processi Interni	Area Performance 2.1	Area della produzione
Obiettivo	2.2.2.1	DGR 830/17 - Materno-Infantile – Percorso Nascita		
Indicatore		Fonte dati dato per l'indicatore	Valore atteso inferiore o uguale	Valori raggiunti inferiore o uguale
% di donne che eseguono la diagnosi prenatale non invasiva nel pubblico/totale donne che eseguono una diagnosi prenatale non invasiva (rispetto a media regionale 2016)		specifico flusso di riferimento	% <=	
Relazione su valutazione indicatori previsti STAM e STEN		specifico flusso di riferimento	Si/No	Si

Dimensione Performance	2	Performance dei Processi Interni	Area Performance	2.1	Area della produzione
Obiettivo	2.2.2.2	DGR 830/17 - Materno-Infantile – Percorso Nascita			
Descrizione		<p>Andrà garantita un'assistenza appropriata al parto, migliorando l'accesso alle metodiche di controllo del dolore nel parto come previsto dalla DGR 1921/07 (questionario LEA), riducendo la percentuale delle donne che non accedono ad alcuna metodica di controllo del dolore durante il travaglio/parto rispetto al 2016 e riducendo il ricorso al taglio cesareo, prevalentemente nelle classi I, IIb e IVb, V di Robson (questionario LEA 2016)....(vedi DGR 830/17 - Linee di Programmazione RER Allegato B pag. 14)</p>	Rendicontazione		<p>In applicazione della DGR 1921/07 al fine di garantire un'assistenza appropriata al parto, presso l'Ospedale di Fidenza su 362 donne gravide che hanno effettuato la visita anestesiológica per accedere alla metodica di controllo del dolore da parto, alla data del 24 agosto 2017, sono state effettuate 201 prestazioni di partoanalgesia, pari al 41,8% dei parti spontanei. L'età media delle donne che hanno scelto questa metodica è pari a 32 anni e il 74% delle gravide erano primipare. I dati sono desunti da banca dati RER (InSIDER) aggiornati evidenziano: Obiettivo1: Fidenza 1,83, BVT 6,76, con evidenza di obiettivo raggiunto Obiettivo2: Fidenza 13,94%- Borgotaro 8,7%; si segnala però che l'obiettivo è riferito a strutture con numero di parti superiore o uguale a 1000 nell'anno 2016, per cui non è applicabile alla singola struttura ospedaliera aziendale. Anche gli obiettivi 3 e 4 non sono attinenti alle strutture del Presidio ospedaliero aziendale. Obiettivo 5 Fidenza 16,49% - Borgotaro 18,31%; il dato di Fidenza risulta essere di poco superiore al riferimento contenuto nel DM 70/2015, mentre l'attività del punto nascita di Borgotaro è sospesa dal mese di ottobre 2017.</p>
Indicatore	2.1.2	Consolidamento delle cure primarie, sviluppo case della salute, integrazione ospedale-territorio	Rendicontazione		



Dimensione Performance	Performance dei Processi Interni		Area Performance 2.1		Area della produzione			
	Obiettivo	2.2.2.2 DGR 830/17 - Materno-Infantile – Percorso Nascita	Obiettivo Qualità	Valore atteso (inferiore)	Valore atteso (risale)	Valore medio (inferiore)	Valore medio (risale)	Perf. Area Qualità
	% donne che non hanno avuto accesso ad alcuna metodica (farmacologica e non farmacologica) di controllo di dolore nel parto (rispetto a media regionale 2016)	specifico flusso di riferimento	% <=		14,00%		2,26%	
	Percentuale di parti cesarei nella classe I di Robson HUB (valore medio del 2016)	specifico flusso di riferimento	% <=		9,40%			
	Percentuale di parti cesarei nella classe I di Robson SPOKE (valore medio spoke con numero parti >=1.000 del 2016)	specifico flusso di riferimento	% <=		7,80%		13,55%	
	Percentuale di tagli cesarei primari HUB	specifico flusso di riferimento	% <=		25,00%			
	Percentuale di tagli cesarei primari SPOKE	specifico flusso di riferimento	% <=		15,00%		16,65%	

Settore obiettivi DGR **2.8.1** **Salute riproduttiva**

Finalità ed obiettivi delle azioni 2017

Indicazione sintetica della situazione attuale

Performance dell'utente		Area Performance 1.1		Area dell'Accesso e della Domanda di Prestazioni	
Dimensione Performance	Obiettivo	Descrizione	Rendicontazione		
1	1.3.4.2	DGR 830/17 - Salute riproduttiva			
		Favorire l'accesso ai consultori familiari degli adolescenti (età 14-19 anni), ed in particolare di quelli di origine straniera, e garantire l'apertura di almeno uno spazio ad accesso facilitato per giovani adulti (età 20-34 anni) per la preservazione della fertilità (prevenzione e trattamento delle malattie sessualmente trasmesse, diagnosi precoce e trattamento dell'endometriosi, consulenza preconcezionale e prenatale, family planning).			
	1.1.1	Facilitazione dell'accesso alle prestazioni di specialistica ambulatoriale e di ricovero	Riferimento Normativo		
Indicatore	Denominazione	Unità di misura	Valore atteso	Valore reale	Perf. reale finale
Percentuale degli utenti 14-19 anni degli Spazi giovani/pop (rispetto a media regionale 2016)	specifico flusso di riferimento	% >=	7,00%		5,60%
Apertura a livello aziendale di almeno uno spazio ad accesso facilitato per giovani adulti	specifico flusso di riferimento	Si/No	Si	Si	

Dimensione Performance	1	Performance dell'utente	Area Performance	1.2	Area dell'integrazione
Obiettivo	2.2.2.3	DGR 830/17 - Percorso IVG - Area Ospedaliera			
Descrizione					Rendicontazione

Dimensione Performance		Performance dell'utente		Area Performance 1.2		Area dell'integrazione	
Obiettivo		2.2.2.3 DGR 830/17 - Percorso IVG - Area Ospedaliera					
Nel 2017 dovrà essere garantita uguaglianza di accesso al percorso IVG e alle diverse metodiche previste (chirurgica e medica), con particolare attenzione alla riduzione dei tempi di attesa tra rilascio del certificato e l'intervento, principalmente per le IVG chirurgiche.						Per quanto riguarda la gestione ospedaliera del Percorso IVG : E' stato definito un percorso di equità di accesso al percorso IVG garantendo l'accesso alle diverse metodiche sia farmacologiche che chirurgiche. E' stata posta particolare attenzione ai tempi di attesa tra il rilascio del certificato e l'intervento per le IVG chirurgiche. I dati percentuali individuati saranno rilevati al 31.12.2017. I dati da fonte dati RER (InSIDER) relativi all'anno 2017 sono i seguenti: % di IVG mediche di residenti/totali IVG residenti è pari a: Distretto di Fidenza 25,21%; Distretto di Borgotaro 56,1%. Per quanto attiene il secondo obiettivo, il datoper l'Ospedale di Fidenza è pari al 40,95% e per l'Ospedale di Borgotaro è pari al 25%. Si segnala però che il dato finale non è riferito alla media dei distretti di riferimento dei due ospedali, ma al bacino provinciale.	
Attività amministrative		1.2.1 Consolidamento della presa in carico e dei percorsi di continuità assistenziale					
Obiettivo							
% di IVG mediche di residenti/totali IVG di residenti (riferito a media regionale 2016)		Riferimento		Valore atteso		Valore raggiunto	
Percentuale di donne sottoposte ad IVG chirurgica dopo 2 settimane di attesa dalla certificazione/totali IVG chirurgiche		Riferimento		Valore atteso		Valore raggiunto	

Sub-area 2.9
obiettivi
DGR
Salute in età pediatrica e adolescenziale

Settore 2.9.1
obiettivi DGR
Contrasto alla violenza

Finalità ed obiettivi delle azioni 2017

Indicazione sintetica della situazione attuale

Performance dell'utente		Area Performance	1.2	Area dell'integrazione
Dimensione Performance	1	Rendicontazione		
Obiettivo	4.1.2.1	DGR 830/17 - Contrasto alla violenza		
Descrizione		Contribuire al monitoraggio dell'applicazione delle raccomandazioni delle linee di indirizzo contrasto violenza bambini e adolescenti (DGR 1677/2013) e dei quaderni correlati come da Piano regionale della prevenzione (DGR 771/2015). Accompagnare e sostenere l'implementazione delle linee d'indirizzo con un programma formativo locale specifico e attraverso la partecipazione dei professionisti ad eventi formativi regionali. Proseguire nella raccolta delle buone pratiche locali per la prevenzione del maltrattamento e abuso a bambini e adolescenti e collaborare con il gruppo di coordinamento regionale alla realizzazione di nuovi quaderni per implementare interventi di prevenzione e cura. Formazione della rete ospedale-territorio (compresi i PS generali, pediatri e ostetrici, pediatri di libera scelta, medici di medicina generale, consultori familiari, pediatrie di comunità, servizi sociali, centri anti violenza e centri di accompagnamento al cambiamento per uomini che agiscono violenza.		
Obiettivo		Indicatore di riferimento		
Indicatore		Indicatore di riferimento		
numero di centri LDV mantenuti attivi		Numero >=		
numero eventi formativi realizzati		Numero >=		

Settore 2.9.2 Lotta all'antibiotico resistenza

Obiettivi DGR

Finalità ed obiettivi delle azioni 2017

Indicazione sintetica della situazione attuale

Dimensione performance		Area Performance	1	Area dell'Accesso e della Domanda di Prestazioni
Obiettivo 5.7.3.1 DGR 830/17 - Lotta all'antibioticoresistenza		Rendicontazione		
Descrizione		Prosegue il Progetto Proba e la distribuzione dei Kit RAD. Al progetto è legato dal 1/1/2016 un incentivo raggiungibile con il completamento di almeno 50 schede informatizzate, modalità che ha previsto un aggiornamento degli applicativi rispetto al gestionale software ProBA sviluppato con il supporto della Regione, coerentemente con le Linee Guida Regionali per la gestione della faringotonsillite. Si è provveduto alla verifica degli inserimenti sull'applicativo Sole funzionalmente alla trattenuta degli importi corrispondenti nei casi di mancato raggiungimento.		
Indicatore		Utile Conto	Valore atteso (inferiore)	Valore registrato (superiore)
Numero di RAD per PLS (RAD/anno in funzione del numero degli assistiti)		Numero >=	100,00	100,00
Promuovere l'utilizzo dell'applicativo web ProBA, num cartelle anno/pls		Numero >=	50,00	50,00
Rapporto tra prescrizioni di amoxicillina e amoxicillina-clavulanato		Numero >=	1,50	1,49
Tasso di prescrizione di antibiotici in età pediatrica (rispetto 2016)		% <=	74,23%	67,85%

Indicazione sintetica della situazione attuale

Dimensione Performance	Performance dell'utente	Area Performance	Area dell'Accesso e della Domanda di Prestazioni
1		1.1	
1.3.4.4	DGR 830/17 - Promozione dell'Allattamento - Area Consultoriale	Rendicontazione	
Obiettivo	Miglioramento della qualità del flusso dati allattamento (anagrafe vaccinale). Pianificare e implementare interventi per migliorare il supporto alle donne che vogliono allattare		
Descrizione			Per quanto riguarda la gestione della Promozione dell'Allattamento da parte dell'U.O. Salute Donna : Sono stati effettuati degli incontri informativi a cadenza mensile (n.6) rivolti alle neo mamme e mamme in gravidanza sull'importanza dell'allattamento al seno nell'ambito delle attività previste dal progetto "Percorso Nascita" in collaborazione con il Comune di Parma. Oltre a quanto previsto dal Progetto della Dimissione Appropriata è stata incrementata l'attività ambulatoriale di sostegno all'allattamento al seno. Per quanto riguarda le attività svolte dalla Pediatria di Comunità per la Promozione dell'Allattamento : All'inizio dell'anno si è proceduto a sensibilizzare gli operatori degli ambulatori vaccinali alla corretta raccolta dati. La rilevazione è solo annuale e i dati vengono elaborati a livello regionale. Nel corso dell'anno 2017 la Pediatria di Comunità ha partecipato a tre incontri sulla tematica in questione in collaborazione con il Salute Donna. I dati 2017 sulla percentuale di allattamento sono in fase di elaborazione da parte della Regione e saranno forniti in aprile; dai primi dati ricevuti sembra che per Parma si siano ridotte le percentuali di schede missing e che la sensibilizzazione effettuata abbia migliorato la raccolta dei questionari
Area correlata			
Bibliografia			
Informazioni aggiuntive			



REGIONE EMILIA-ROMAGNA (r_emirol)
Giunta (AOO_EMR)
allegato al PG/2018/0323155 del 07/05/2018 11:46:10

Dimensione Performance	Performance dell'utente	Area Performance 1.1		Area dell'Accesso e della Domanda di Prestazioni			
		Obiettivo	DGR 830/17 - Promozione dell'Allattamento - Area Consultoriale	Unità di misura	Valore atteso (base)	Valore raggiunto (medio)	Valore raggiunto (max)
1	1.3.4.4	% allattamento completo a cinque mesi (rispetto al 2016)	specifico flusso di riferimento	% >=	28,00%		36,68%
		% allattamento completo a tre mesi (rispetto al 2016)	specifico flusso di riferimento	% >=	52,00%		55,93%
		% non allattamento a cinque mesi (rispetto al 2016)	specifico flusso di riferimento	% <=	26,00%		28,69%
		% non allattamento a tre mesi (rispetto al 2016)	specifico flusso di riferimento	% <=	21,00%		20,53%
		Percentuale di dati mancanti	specifico flusso di riferimento	% <=	10,00%		

Dimensione Performance	Performance dei Processi Interni	Area Performance 2.1		Area della produzione			
		Obiettivo	DGR 830/17 - Promozione dell'Allattamento - Area Pediatria di Comunità	Unità di misura	Valore atteso (base)	Valore raggiunto (medio)	Valore raggiunto (max)
2	5.7.3.2	Miglioramento della qualità del flusso dati allattamento (anagrafe vaccinale). Pianificare e implementare interventi per migliorare il supporto alle donne che vogliono allattare	Rendicontazione				

Per quanto riguarda le attività svolte dalla Pediatria di Comunità per la Promozione dell'Allattamento : all'inizio dell'anno si è proceduto a sensibilizzare gli operatori degli ambulatori vaccinali alla corretta raccolta dati. Nel corso dell'anno 2017 la Pediatria di Comunità ha partecipato a tre incontri sulla tematica in questione in collaborazione con il Salute Donna. Per l'Azienda USL di Parma si sono ridotte le percentuali di schede missing e che la sensibilizzazione effettuata ha migliorato la raccolta dei questionari.

Corso allattamento
Non vaccinato



Dimensione Performance		2	Performance dei Processi Interni		Area Performance 2.1		Area della produzione				
Obiettivo	Indicatore	5.7.3.2	DGR 830/17 - Promozione dell'Allattamento - Area Pediatria di Comunità	Fonte dei dati per l'Indicatore	Unità di Misura	Valore atteso annuo	Valore stesso fondo	Valore regio. riferimento	Valore (reg. fondo)	Part. inter. finale	Part. finale
% allattamento completo a cinque mesi (rispetto al 2016)			specifico flusso di riferimento	% >=			28,00%		36,68%		
% allattamento completo a tre mesi (rispetto al 2016)			specifico flusso di riferimento	% >=			52,00%		55,93%		
% non allattamento a cinque mesi (rispetto al 2016)			specifico flusso di riferimento	% <=			26,00%		28,69%		
% non allattamento a tre mesi (rispetto al 2016)			specifico flusso di riferimento	% <=			21,00%		20,53%		
Percentuale di dati mancanti			specifico flusso di riferimento	% <=			10,00%				



Promozione della salute in adolescenza

2.9.4

obiettivi DGR

Finalità ed obiettivi delle azioni 2017

Indicazione sintetica della situazione attuale

Dimensione Performance	2	Performance dei Processi Interni	Area Performance 2.1	Area della produzione
Obiettivo	1.3.4.3	DGR 830/17 - Promozione della salute in adolescenza		
Descrizione		Garantire gli interventi di promozione alla salute e alla sessualità.	Rendicontazione	
				E stata data la disponibilità da parte degli operatori dell'ausl per gli interventi di promozione alla salute e alla sessualità rivolti agli adolescenti attraverso incontri con gli insegnanti e contatti diretti con le scuole. Le azioni effettuate hanno contribuito al miglioramento della percentuale di adolescenti raggiunti dagli interventi di promozione alla salute e sessualità.
Obiettivo			Rendiconto	
Performance			Sessualità	
			Fonte dati dati per l'anno / 2016	Fonte dati dati per l'anno / 2016
			Valore atteso / 2016	Valore atteso / 2016
			Valore medio / 2016	Valore medio / 2016
			18,10%	19,60%
			% >=	
			specifico flusso di riferimento	
			Percentuale di adolescenti raggiunti dagli interventi di promozione alla salute e sessualità su popolazione target (14-19 anni)	
			(rispetto a media regionale anno scolastico 2015/2016)	

Sub-area obiettivi DGR		2.10	<u>Formazione specifica in medicina generale</u>				
Settore obiettivi DGR		2.10	<u>Formazione specifica in medicina generale</u>				
		Finalità ed obiettivi delle azioni 2017					
		Indicazione sintetica della situazione attuale					
Dimensione Performance	3	Performance dell'Innovazione e dello Sviluppo		Area Performance	3.2	Area dello sviluppo organizzativo	
Obiettivo	7.4.2.1	DGR 830/17 - Formazione specifica in medicina generale		Rendicontazione			
Descrizione		<p>Proseguire nell'individuazione della rete dei tutor in collaborazione con i coordinatori delle attività pratiche attraverso: Relazione sul percorso di accoglienza e accesso alle attività formative nelle singole strutture aziendali coinvolte (ospedaliere e territoriali); Individuazione di una rete di tutor per la formazione specifica in medicina generale.</p> <p>Per le Aziende Sanitarie sede anche di attività didattica teorica: mettere a disposizione spazi idonei per lo svolgimento delle attività teoriche previste dal percorso formativo per consentire il regolare svolgimento della programmazione dell'attività didattica teorica.</p>					
Indicatore		Con la Nota Prot. 0078627 del 22.12.2017 è stata inoltre formalizzata la Referente aziendale delle attività pratiche e la rete dei Tutor aziendali per la formazione specifica in medicina generale.					
Indicatore		Indicatore					
documento di sintesi sull'attività seminariale svolta		Fonte dei dati per l'indicatore	specifico flusso di riferimento	Valore atteso - target	Valore atteso - target	Valore atteso - target	Valore atteso - target
evidenza di percorsi formalizzati tramite documento di sintesi sulle azioni intraprese		specifico flusso di riferimento	specifico flusso di riferimento	Si	No	No	Si
		Si/No	Si/No	Si	No	No	Si

Sub-area obiettivi DGR **2.11** **Salute Mentale, Dipendenze Patologiche**

Settore obiettivi DGR **2.11.1** **Assistenza territoriale alle persone con disturbo dello spettro autistico (PRIA): obiettivi 2016-2018**

Finalità ed obiettivi delle azioni 2017

Indicazione sintetica della situazione attuale

Performance dell'utente		Area Performance		1.1		Area dell'Accesso e della Domanda di Prestazioni	
Obiettivo		1.4.5.1		DGR 830/17 - Assistenza territoriale alle persone con disturbo dello spettro autistico (PRIA): obiettivi 2016-2018			
Descrizione		Rendicontazione					
Le Aziende USL dovranno dare applicazione alle previsioni del Programma regionale integrato per l'assistenza territoriale alle persone con disturbo dello spettro autistico (DGR 212/2016), come previsto nella sezione "articolazione degli impegni" per l'anno 2017, e in particolare: Garantire nella fascia di età 0-6 intervento abilitativo psicoeducativo-neuropsicologico (condotto dagli operatori opportunamente formati del Team ASD) per almeno 4 ore/settimana, da integrare con gli altri interventi negli ambiti di vita, condotti da altri operatori, opportunamente formati, appartenenti alle istituzioni che fanno parte del Sistema Curante Rivalutazione funzionale al 16° anno di età: consolidamento delle modalità di passaggio ai Servizi per l'età adulta, e in particolare ai Servizi di Salute Mentale adulti, Handicap adulti e Dipartimenti di Cure primarie		1.1.1		Facilitazione dell'accesso alle prestazioni di specialistica ambulatoriale e di ricovero		Riferimento Normativo	
Indicatore		Fonte del dato per l'osservazione		Unità Qualità		Qualità	
numero medio di ore settimanali per bambino		specifico flusso di riferimento		Numero >=		4,00	
Designazione, per ogni Azienda USL, di un referente dei Servizi di salute mentale adulti		specifico flusso di riferimento		Si/No		Si	



**Settore
obiettivi DGR**

2.11.2 Assistenza socio-sanitaria per i pazienti salute mentale

Finalità ed obiettivi delle azioni 2017

Indicazione sintetica della situazione attuale

Performance dell'utente		Area Performance 1.2		Area dell'integrazione	
Dimensione Performance	Obiettivo	Descrizione	Rendicontazione		
1	1.4.5.2	DGR 830/17 - Assistenza socio-sanitaria per i pazienti della salute mentale			
Le linee di indirizzo regionali (DGR 1554/2015) identificano nel Budget di salute lo strumento integrato, socio-sanitario, a sostegno del progetto di cura personalizzato per persone affette da disturbi mentali gravi, attivabile dai Centri di Salute Mentale in collaborazione con i Servizi Sociali in alternativa, o in superamento, di trattamenti residenziali non appropriati. Gli indirizzi regionali individuano gli elementi che qualificano il modello, la procedura di percorso, la valutazione sanitaria e sociale, il progetto e gli obiettivi di sistema per facilitare l'applicazione del Budget di salute. Definire annualmente le risorse che l'Azienda USL mette a disposizione del DSM-DP per l'attivazione di progetti terapeutico riabilitativi personalizzati da realizzare con il Budget di salute. Promuovere azioni di formazione e aggiornamento coinvolgendo personale sanitario, degli Enti Locali e le associazioni di familiari e utenti.		Gia' nel corso del primo semestre, possiamo affermare che il programma degli eventi e la e' gia' stata realizzata. E' in fase di recepimento la DGR 1110 per quel che riguarda i finanziamenti regionali sul Budget di salute, a seguito della e' stata redatta una delibera di acquisizione. Sono stati coprogettati e realizzati eventi formativi congiunti con gli Enti locali, il terzo settore e le associazioni di utenti e famigliari. La formazione interna e l'attivita' di coordinamento fra i servizi sono state finalizzate a implementare l'utilizzo del modello BdS nei servizi territoriali			
Obiettivo	1.2.2	Integrazione socio sanitaria			
organizzazione di eventi formativi		specifico flusso di riferimento	Numero >=	1,00	5,00
evidenza della definizione risorse		specifico flusso di riferimento	Si/No	Si	Si



Settore 2.11.3 **Percorso chiusura OPG di Reggio Emilia**
obiettivi DGR

Finalità ed obiettivi delle azioni 2017

Indicazione sintetica della situazione attuale

Performance		Area Performance 2.1		Area della produzione	
Dimensione	Performance	Performance del Processo Interni			
Obiettivo	1.4.5.3	DGR 830/17 - Percorso di chiusura OPG di Reggio Emilia			
Descrizione		Rendicontazione			
La chiusura degli OPG italiani è disposta dalla legge 9/2012, e successive modificazioni, al 31 marzo 2015. La Regione ha predisposto un programma per raggiungere tale risultato e per garantire l'assistenza alle persone con misure di sicurezza. Sono attive le Residenze per l'esecuzione delle misure di sicurezza (Rems) presso l'Ausl di Bologna, per AVEC e Romagna, e presso l'Ausl di Parma, per Aven. Per tutte le Ausl: presidiare attentamente, in raccordo con le AUSL sede di REMS, le presenze di propri residenti in dette strutture, favorendone le dimissioni attraverso la messa a punto di progetti terapeutico-riabilitativi individuali da definirsi entro un mese dall'ammissione nelle REMS.		La realizzazione dei progetti terapeutici individualizzati viene costantemente monitorata dal personale REMS, sia per quel che riguarda la tempistica, sia per quel che concerne la qualità dell'offerta proposta			
Obiettivo 2.1.2 Consolidamento delle cure primarie, sviluppo case della salute, integrazione ospedale-territorio		Rendicontazione			
Indicatore		Punteggio per indicazione	Valore atteso (indicato)	Valore attuale (indicato)	Valore target (indicato)
numero di progetti terapeutico-riabilitativi individuali predisposti entro quarantacinque giorni dall'ammissione nella REMS/numero residenti ammessi nelle REMS		% >=	100,00%	100,00%	100,00%

Sub-area **2.12** **Servizi socio-sanitari per la non autosufficienza**

Settore obiettivi DGR	2.12 <u>Servizi socio-sanitari per la non autosufficienza</u>	Finalità ed obiettivi delle azioni 2017	Indicazione sintetica della situazione attuale

Dimensione Performance	Performance dell'utente	Area Performance	Area dell'integrazione
Obiettivo	4.1.2.2	DGR 830/17 - Servizi socio-sanitari per la non autosufficienza	
Descrizione			Rendicontazione



Dimensione Performance		1	Performance dell'utente	Area Performance 1.2		Area dell'integrazione			
Obiettivo	Indicatore	4.1.2.2	DGR 830/17 - Servizi socio-sanitari per la non autosufficienza	Valore atteso	Valore ottenuto	Valore atteso	Valore ottenuto	Valore atteso	Valore ottenuto
	Fonte del dato per l'indicatore			Valore atteso	Valore ottenuto	Valore atteso	Valore ottenuto	Valore atteso	Valore ottenuto
Adeguate offerta di residenzialità in accoglienza temporanea di sollievo: % giornate in accoglienza temporanea di sollievo/giornate annue in CRA	specifico flusso di riferimento			% >=		2,00%		0,90%	
laboratori protetti disabili: % laboratori protetti disabili con riconoscimento degli oneri al 70%/laboratori protetti disabili	specifico flusso di riferimento			% >=		100,00%		0,00%	
assistenza domiciliare: monitoraggio della fornitura di assistenza domiciliare tutelare nei primi 30 giorni successivi alle dimissioni	specifico flusso di riferimento			Si/No		Si		Si	
protezione con rilevazione della % di pazienti con dimissione protetta e assistenza domiciliare nei primi 30 giorni									
Corretto utilizzo del FNA: immissione dati casellario dell'assistenza	specifico flusso di riferimento			Si/No		Si		No	



Sub-area obiettivi DGR	2.13	Promozione e Tutela della Salute negli Istituti Penitenziari	
Settore obiettivi DGR	2.13	Promozione e Tutela della Salute negli Istituti Penitenziari	
		Finalità ed obiettivi delle azioni 2017	Indicazione sintetica della situazione attuale
Dimensione Performance	2	Performance dei Processi Interni	Area Performance 2.1
Obiettivo	5.9.2.1	DGR 830/17 - Case di promozione e tutela della salute in carcere	Area della produzione
Descrizione			Rendicontazione

515

Dimensione Performance		Performance dei Processi Interni		Area Performance 2.1		Area della produzione				
Obiettivo	5.9.2.1	DGR 830/17 - Case di promozione e tutela della salute in carcere	Fonte dei dati per l'indicatore	Unità di misura	Valore atteso	Valore atteso finale	Valore atteso iniziale	Valore atteso finale	Valore atteso iniziale	Valore atteso finale
Terapie farmacologiche somministrate tramite tablet			specifico flusso di riferimento	% >=			95,00%		95,00%	
Percentuale di persone sottoposte a screening per HIV/n. nuovi ingressi nell'anno detenuti con permanenza >=14 giorni			specifico flusso di riferimento	% >=			80,00%		85,70%	
Coerenza tra terapie farmacologiche e diagnosi nella cartella clinica informatizzata SISP; numero di pazienti con diagnosi di patologia cronica/numero di pazienti con almeno un trattamento farmacologico per malattie croniche			specifico flusso di riferimento	% =			100,00%		100,00%	
Adozione della Carte dei servizi per la sanità penitenziaria			specifico flusso di riferimento	Si/No		Si		Si		
Evidenza di un piano annuale di promozione della salute			specifico flusso di riferimento	Si/No		Si		Si		
Evidenze specifiche dell'attuazione degli accordi interistituzionali contenuti nel protocollo per la prevenzione del rischio suicidario			specifico flusso di riferimento	Si/No		Si		Si		

Il governo dei farmaci e dei dispositivi medici

2.14.1 Obiettivi di spesa farmaceutica RER per l'anno 2017

Indicazione sintetica della situazione attuale

517

Settore obiettivi DGR 2.14.2 Governo della spesa farmaceutica

Finalità ed obiettivi delle azioni 2017

Indicazione sintetica della situazione attuale

Dimensione Performance	2	Performance dei Processi Interni	Area Performance 2.2	Area dell'Appropriatezza, Qualità, Sicurezza e Gestione del Rischio Clinico
Obiettivo	5.4.2.2	DGR 830/17 - Obiettivi per il governo dell'assistenza farmaceutica		
Descrizione	<p>Rendicontazione</p> <p>Contenere il consumo territoriale dei farmaci inibitori della pompa protonica, fino ad un valore non superiore a 50 DDD ogni 1.000 abitanti e la riduzione dei trattamenti in terapia per più di un anno, al netto della mobilità sanitaria; Promozione dell'uso appropriato dei farmaci respiratori LABA-LAMA in associazione per il trattamento della BPCO; Ottimizzazione delle terapie ipolipemizzanti a base di statine associate o meno all'ezetimibe in prevenzione primaria o secondaria; Adesione alle raccomandazioni RER sui farmaci incretinomimetici e gliflozine nei pazienti affetti da diabete di tipo 2</p>			
Indicatore	<p>Riferimento Normativo</p> <p>Indicatore di consumo per il trattamento</p> <p>Specifico flusso di riferimento</p> <p>report DAF</p> <p>specifico flusso di riferimento</p> <p>specifico flusso di riferimento</p>			
Adesione alle indicazioni RER sul trattamento delle ipercolesterolemie nella prevenzione vascolare	SI/No	SI	SI	SI
Evidenza del monitoraggio del consumo territoriale dei farmaci inibitori della pompa protonica	SI/No	SI	SI	SI
Prescrizione di ciascun farmaco in presenza di piano terapeutico previsto a livello RER	SI/No	SI	SI	SI
Rispetto del tasso di utilizzo atteso nel documento n. 173 del PTR	SI/No	SI	SI	SI

Dimensione Performance	2	Performance dei Processi Interni	Area Performance 2.2	Area dell'Appropriatezza, Qualità, Sicurezza e Gestione del Rischio Clinico
Obiettivo	5.4.2.3	DGR 830/17 - Obiettivi per il governo dell'assistenza farmaceutica - Farmaci NAO		
Descrizione	<p>Rendicontazione</p>			



Dimensione Performance	2	Performance dei Processi Interni	Area Performance 2.2	Area dell'Appropriatezza, Qualità, Sicurezza e Gestione del Rischio Clinico			
Obiettivo	5.4.2.4	DGR 830/17 - Obiettivi per il governo dell'assistenza farmaceutica - Farmaci					
Descrizione			Riferimento Normativo				
Indicatore		Punto del piano di riferimento	Unità Conto	Valore atteso indicativo	Valore atteso fissato	Valore Reg. riferimento	Valore Reg. fissato
Prescrizione da parte degli specialisti dei centri autorizzati tramite compilazione piano terapeutico AIFA		specifico flusso di riferimento	SI/No	SI	SI	SI	SI

Dimensione Performance	2	Performance dei Processi Interni	Area Performance 2.2	Area dell'Appropriatezza, Qualità, Sicurezza e Gestione del Rischio Clinico			
Obiettivo	5.4.2.5	DGR 830/17 - Obiettivi per il governo dell'assistenza farmaceutica - Antibiotici					
Descrizione		Rendicontazione					
Contenimento del consumo complessivo degli antibiotici sistemici attraverso la promozione dell'uso appropriato di questi farmaci. Una particolare attenzione deve essere riservata all'uso inappropriato dei fluorochinoloni a scopo terapeutico e profilattico. Specifica attenzione dovrà inoltre essere posta all'uso territoriale dei fluorochinoloni per il trattamento delle infezioni non complicate delle basse vie urinarie nella fascia di popolazione costituita dalle donne di età 20- 59 anni e, per quanto riguarda l'uso ospedaliero degli antibiotici, alla promozione di azioni informative e di monitoraggio al fine di favorire il controllo delle resistenze batteriche		Gli antibiotici fluorochinoloni a livello ospedaliero sono utilizzati in pochissimi casi. Per l'area territoriale nel 2017 rispetto al 2016, si è registrato un calo del 2,3% dei consumi di fluorochinoloni nelle donne di età compresa tra 20 e 59 anni.					
Indicatore		Scarto dei dati per l'indicatore	Unità Conto	Valore atteso indicativo	Valore atteso fissato	Valore Reg. riferimento	Valore Reg. fissato
Attenzione all'uso inappropriato dei fluorochinoloni a scopo terapeutico e profilattico a livello territoriale ed ospedaliero		specifico flusso di riferimento	SI/No	SI	SI	SI	SI



Performance dei Processi Interni		Area Performance 2.2		Area dell'Appropriatezza, Qualità, Sicurezza e Gestione del Rischio Clinico	
Dimensione Performance	2				
Obiettivo	5.4.2.6	DGR 830/17 - Obiettivi per il governo dell'assistenza farmaceutica - Farmaci Oncologici			
Descrizione	Diffusione dei documenti regionali sui farmaci oncologici adottate dalla Commissione regionale del farmaco al fine di rispettare le previsioni di utilizzo in esse elaborate nel gruppo GREFO. Nell'ambito della stessa linea di trattamento e a parità di forza e verso delle raccomandazioni, in assenza di specifiche condizioni/comorbidità, nella scelta del trattamento si dovrà tener conto, per l'uso prevalente anche del rapporto costo/opportunità. Al fine di consentire il monitoraggio del rispetto delle Linee guida regionale dovrà essere alimentato il data base oncologico (Circolare reg.le n. 17/2016) in ogni una sua parte e altra eventuale iniziativa finalizzata allo stesso obiettivo;				
Colore/i	Sfondo verde				
Indicatore	Rendicontazione				
Fonte dei dati per l'indicatore	Sfondo verde				
specifico flusso di riferimento	Sfondo verde				
alimentazione database regionale	Sfondo verde				
Obiettivo	5.4.2.7	DGR 830/17 - Obiettivi per il governo dell'assistenza farmaceutica - Epatite C -			
Descrizione	Sono stati fatti incontri con gli specialisti della provincia, al fine di condividere le scelte terapeutiche, anche in considerazione del rapporto costo/ opportunità .				
Colore/i	Sfondo verde				
Indicatore	Rendicontazione				
Fonte dei dati per l'indicatore	Sfondo verde				
specifico flusso di riferimento	Sfondo verde				
la strategia terapeutica dovrà avvenire secondo i criteri concordati nel gruppo di lavoro regionale	Sfondo verde				

Dimensione Performance	2	Performance dei Processi Interni	Area Performance 2.2	Area dell'Appropriatezza, Qualità, Sicurezza e Gestione del Rischio Clinico
Obiettivo	5.4.2.9	DGR 830/17 - Obiettivi per il governo dell'assistenza farmaceutica - Biosimilare		
Posizione			Rendicontazione	

Dimensione Performance 2 Performance dei Processi Interni Area Performance 2.2 Area dell'Appropriatezza, Qualità, Sicurezza e Gestione del Rischio Clinico

Obiettivo 5.4.2.9 DGR 830/17 - Obiettivi per il governo dell'assistenza farmaceutica - Biosimilare

Gli obiettivi sono di area provinciale; per l'Infliximab è stato possibile valutare solo la prescrizione della endoscopia digestiva dell'ospedale di Fidenza. Il numero dei nuovi pazienti del 2017 in terapia con somatropina è 18 (in carico al centro di AOUPr) : di questi il 50% è in terapia con Omnitrope, 22,20% con Humatrope e il 16,70% con Nutropin AQ. Nel corso del 2017 si è registrato un consumo molto basso di follitropina biosimilare, per tale condizione clinica si è osservato che molte pazienti residenti si rivolgono a centri fuori provincia e regione.

Obiettivo	Indicatore	Fonte del dato per l'autovalutazione	Unità / Condiz.	Valore atteso	Valore registrato	Perf. Inter.	Perf. Assoluta
anti TNF alfa (consumo biosimilare etanercept)	specifico flusso di riferimento		% >=	35,00%	81,25%		
anti TNF alfa (consumo biosimilare infliximab)	specifico flusso di riferimento		% >=	45,00%	55,80%		60,10%
epoetine	specifico flusso di riferimento		% >=	70,00%	50,20%		56,00%
introduzione nella pratica della follitropina biosimilare (consumo totale principio attivo)	specifico flusso di riferimento		% >=	10,00%	0,00%		
ormone della crescita prescrizione farmaco vincitore della gara regionale nei nuovi trattamenti e rispetto del risultato della gara per la % del fabbisogno al termine della validità della stessa	specifico flusso di riferimento		% >=	80,00%	83,00%		88,90%
aumentare il ricorso alle quattro insuline basali disponibili con il migliore costo/beneficio (ridurre i consumi complessivi con i due prodotti più costosi rispetto al 2016)	specifico flusso di riferimento		% <=	15,00%	-1,32%		

2.14.3 Rimodulazione canali distributivi - Intesa distribuzione per conto

Indicazione sintetica della situazione attuale

Finalità ed obiettivi delle azioni 2017

Area Performance 4.1 Area economico-finanziaria

5.4.2.10 DGR 830/17 - Rimodulazione dei canali distributivi dei farmaci - Intesa sulla distribuzione per conto

Pendiccontazione

Descrizione
Rimodulazione dei canali distributivi dei farmaci - Intesa sulla distribuzione per conto recepita con DGR n. 327/2017, prevede la rimodulazione dei canali distributivi per la fornitura dei farmaci - convenzionata, distribuzione per conto e distribuzione diretta; le Aziende sanitarie dovranno provvedere al progressivo trasferimento della quota di farmaci loro assegnata, dalla presa in carico alla DPC e alla convenzionata.

In accordo con le associazioni di categoria dei farmacisti convenzionati locali, sono stati inseriti nuovi farmaci da distribuire attraverso la DPC, in aggiunta a quelli previsti dal precedente accordo, a partire dal 1 agosto 2017 recependo le Intese inerenti la rimodulazione dei canali distributivi per la fornitura dei farmaci (convenzionata, distribuzione per conto e distribuzione diretta), sottoscritte dalle Associazioni di categoria dei farmacisti convenzionati e dall'Assessore regionale sulla distribuzione per conto approvato con DGR n. 1184/2014, con proroga della validità di quest'ultimo atto deliberativo al 31 dicembre 2018.

4.1.1 Rispetto dell'equilibrio economico-finanziario ed azioni di razionalizzazione e contenimento della spesa

Struttura finanziaria

Descrizione	Importo da lire per indicazione	Costo	Valore atteso (in media)	Valore attuale (in lire)	Valore atteso (in lire)	Costo (in lire)	Costo (in lire)
Progressivo trasferimento della quota di farmaci loro assegnata, dalla presa in carico alla DPC e alla Convenzionata; superamento del numero pezzi del 2016	specifico flusso di riferimento	Numero >=	131.262,00	85.098,00	175.584,00		

Settore obiettivi DGR 2.14.4 Adozione di strumento di governo clinico

Finalità ed obiettivi delle azioni 2017

Indicazione sintetica della situazione attuale

Performance dei Processi Interni		Area Performance 2.2		Area dell'Appropriatezza, Qualità, Sicurezza e Gestione del Rischio Clinico					
Dimensione Performance	2	Rendicontazione							
Obiettivo	5.4.2.11	DGR 830/17 - Adozione di strumenti di governo clinico							
Descrizione	E' stato organizzato un evento formativo con l'obiettivo di promuovere la segnalazione di ADR mediante la piattaforma web " Vigilfarmaco".							Relativamente ai dispositivi medici, è in corso di predisposizione della procedura sulla dispositivo-vigilanza, che verrà resa accessibile sul portale	
Al fine di contenere fenomeni di induzione sulla prescrizione territoriale, occorre utilizzare, per la continuità ospedale/territorio (dimissione, distribuzione diretta e per conto, visita specialistica ambulatoriale), esclusivamente i principi attivi presenti nel Prontuario della propria Area Vasta.		E' stata approvata la procedura " Vigilanza sui Farmaci".							
Promuovere la segnalazione di sospette reazioni avverse a farmaci e a vaccini mediante la piattaforma web "VigilFarmaco" e dovranno essere realizzati specifici eventi formativi inerenti la farmacovigilanza.		Relativamente ai dispositivi medici, è in corso di predisposizione della procedura sulla dispositivo-vigilanza, che verrà resa accessibile sul portale							
Programmare almeno un evento formativo obbligatorio, residenziale o a distanza, rivolto a tutti gli operatori sanitari coinvolti nell'impiego di dispositivi medici. Al fine di coinvolgere tutti i professionisti interessati, la programmazione del corso può essere effettuata in più edizioni a partire dal 2017.									
Obiettivo	2.2.1	Qualità, sicurezza e gestione del rischio clinico							
Descrizione	Rendicontazione								
Indice stabilito per l'adozione		Valore atteso / Valore reale / Valore medio / Valore max / Valore min		Valore atteso / Valore reale / Valore medio / Valore max / Valore min		Valore atteso / Valore reale / Valore medio / Valore max / Valore min			
Nr. Eventi formativi obbligatori (residenziali o a distanza) in tema di vigilanza sui dispositivi medici inseriti nel programma formativo 2017-2018	specifico flusso di riferimento		Numero >=		1,00		1,00		
% di ADR inserite nella piattaforma Web "VigilFarmaco" sul totale delle segnalazioni aziendali (incremento rispetto al 2016)	specifico flusso di riferimento		% >=		42,00%		57,70%		
						55,77%			
						57,70%			

Settore obiettivi DGR **2.14.5** **Acquisto ospedaliero di dispositivi medici**

Finalità ed obiettivi delle azioni 2017

Indicazione sintetica della situazione attuale

Dimensione Performance **2** **Performance dei Processi Interni** **Area Performance 2.3** **Area dell'Organizzazione**

Obiettivo **5.4.2.12** **DGR 830/17 - Acquisto ospedaliero dei dispositivi medici**

Descrizione

Consolidare il flusso informativo Di.Me. Con particolare riferimento ai dispositivi medici diagnostici in vitro e ai dispositivi distribuiti sul territorio (assistenza integrativa e protesica)... (vedi DGR 830/17 - Linee di Programmazione RER Allegato B pag.24)

Rendicontazione

Relativamente ai diagnostici in vitro, persistono le criticità in merito alla attribuzione del codice di repertorio (RDM) ai fini della completezza del flusso Di.Me. Le carenze sono attribuibili prevalentemente alla mancanza di registrazione, da parte delle ditte produttrici, dei prodotti nel repertorio nazionale. Circa i dm riferiti alla assistenza integrativa e protesica, non si registrano lacune di sorta sotto questo profilo. Relativamente alla completezza del flusso riferito sempre ai diagnostici in vitro (IVD), il consuntivo regionale 2017 evidenzia per l' AUSL di Parma un tasso di copertura pari al 122,5 %, che appare non rispondente all'effettivo numero delle referenze cui è associato il codice di repertorio. La discrepanza fra entità della spesa rispetto al conto economico riferito ai diagnostici in vitro sembrerebbe la causa di tale sovrastima. Alla spesa in questione potrebbero avere concorso i service di laboratorio, il cui conto economico non coincide però con quello dei diagnostici in vitro. L'attività tesa ad assicurare la tracciatura degli IVD nel flusso dime attraverso l'attribuzione del codice di repertorio (RDM) è costantemente perseguita nei confronti anche dei continui aggiornamenti delle referenze anagrafiche.

Obiettivo
Sottosistema

2.3.3 **Adempimenti nei flussi informativi**

Condizioni
Performance

Indicatore	Nome del processo riferito	Valore attuale riferito	Valore atteso riferito	Valore attuale riferito	Valore atteso riferito	Per. sulla base
Tasso di copertura del flusso consumi Di.Me. (IVD) sul conto economico	Di.Me	% >=	25,00%	29,50%	122,50%	
Tasso di copertura del flusso consumi Di.Me. sul conto economico	Di.Me	% >=	95,00%	90,30%		

Settore obiettivi DGR 2.14.7 Attività Formazione sul farmaco da parte di informatori scientifici

Finalità ed obiettivi delle azioni 2017

Indicazione sintetica della situazione attuale

Performance dei Processi Interni		Area Performance 2.2		Area dell'Appropriatezza, Qualità, Sicurezza e Gestione del Rischio Clinico			
Dimensione Performance	2	Performance dei Processi Interni		Area Performance 2.2			
Obiettivo	5.4.2.14	DGR 830/17 -Attività di informazione sul farmaco da parte degli operatori scientifici		Area Performance 2.2			
Descrizione	Con l'adozione della Deliberazione di Giunta regionale n. 2309/2016 sono stati definiti gli indirizzi e le direttive in materia di informazione scientifica sul farmaco. Sulla base delle disposizioni regionali in materia, le Aziende sanitarie dovranno adottare una propria regolamentazione sullo svolgimento delle attività degli informatori scientifici (ISF). Le Aziende Sanitarie dovranno regolamentare le modalità di svolgimento degli incontri, in particolare, promuovendo la realizzazione di incontri collegiali in sostituzione delle visite individuali e inserendo le modalità di verifica, anche a campione, del possesso del tesserino identificativo regionale da parte degli ISF che accedono alle strutture per lo svolgimento degli incontri.		Area Performance 2.2				
Obiettivo	2.2.2	Governo della domanda ed appropriatezza degli interventi in ambito ospedaliero, specialistico e farmaceutico** (solo la parte farmaceutica)		Area Performance 2.2			
Indicatore	Ragione del calcolo dell'Indicatore		Area Performance 2.2				
Adozione del regolamento aziendale sull'attività di informazione scientifica sul farmaco da parte degli ISF		specifico flusso di riferimento		Area Performance 2.2			
		Si/No		Area Performance 2.2			
		Si		Area Performance 2.2			
		Si		Area Performance 2.2			
		Si		Area Performance 2.2			
		Si		Area Performance 2.2			
		Si		Area Performance 2.2			
		Si		Area Performance 2.2			
		Si		Area Performance 2.2			
		Si		Area Performance 2.2			
		Si		Area Performance 2.2			
		Si		Area Performance 2.2			
		Si		Area Performance 2.2			
		Si		Area Performance 2.2			
		Si		Area Performance 2.2			
		Si		Area Performance 2.2			
		Si		Area Performance 2.2			
		Si		Area Performance 2.2			
		Si		Area Performance 2.2			
		Si		Area Performance 2.2			
		Si		Area Performance 2.2			
		Si		Area Performance 2.2			
		Si		Area Performance 2.2			
		Si		Area Performance 2.2			
		Si		Area Performance 2.2			
		Si		Area Performance 2.2			
		Si		Area Performance 2.2			
		Si		Area Performance 2.2			
		Si		Area Performance 2.2			
		Si		Area Performance 2.2			
		Si		Area Performance 2.2			
		Si		Area Performance 2.2			
		Si		Area Performance 2.2			
		Si		Area Performance 2.2			
		Si		Area Performance 2.2			
		Si		Area Performance 2.2			
		Si		Area Performance 2.2			
		Si		Area Performance 2.2			
		Si		Area Performance 2.2			
		Si		Area Performance 2.2			
		Si		Area Performance 2.2			
		Si		Area Performance 2.2			
		Si		Area Performance 2.2			
		Si		Area Performance 2.2			
		Si		Area Performance 2.2			
		Si		Area Performance 2.2			
		Si		Area Performance 2.2			
		Si		Area Performance 2.2			
		Si		Area Performance 2.2			
		Si		Area Performance 2.2			
		Si		Area Performance 2.2			
		Si		Area Performance 2.2			
		Si		Area Performance 2.2			
		Si		Area Performance 2.2			
		Si		Area Performance 2.2			
		Si		Area Performance 2.2			
		Si		Area Performance 2.2			
		Si		Area Performance 2.2			
		Si		Area Performance 2.2			
		Si		Area Performance 2.2			
		Si		Area Performance 2.2			
		Si		Area Performance 2.2			
		Si		Area Performance 2.2			
		Si		Area Performance 2.2			
		Si		Area Performance 2.2			
		Si		Area Performance 2.2			
		Si		Area Performance 2.2			
		Si		Area Performance 2.2			
		Si		Area Performance 2.2			
		Si		Area Performance 2.2			
		Si		Area Performance 2.2			
		Si		Area Performance 2.2			
		Si		Area Performance 2.2			
		Si		Area Performance 2.2			
		Si		Area Performance 2.2			
		Si		Area Performance 2.2			
		Si		Area Performance 2.2			
		Si		Area Performance 2.2			
		Si		Area Performance 2.2			
		Si		Area Performance 2.2			
		Si		Area Performance 2.2			
		Si		Area Performance 2.2			
		Si		Area Performance 2.2			
		Si		Area Performance 2.2			
		Si		Area Performance 2.2			
		Si		Area Performance 2.2			
		Si		Area Performance 2.2			
		Si		Area Performance 2.2			
		Si		Area Performance 2.2			
		Si		Area Performance 2.2			
		Si		Area Performance 2.2			
		Si		Area Performance 2.2			
		Si		Area Performance 2.2			
		Si		Area Performance 2.2			
		Si		Area Performance 2.2			
		Si		Area Performance 2.2			
		Si		Area Performance 2.2			
		Si		Area Performance 2.2			
		Si		Area Performance 2.2			
		Si		Area Performance 2.2			
		Si		Area Performance 2.2			
		Si		Area Performance 2.2			
		Si		Area Performance 2.2			
		Si		Area Performance 2.2			
		Si		Area Performance 2.2			
		Si		Area Performance 2.2			
		Si		Area Performance 2.2			
		Si		Area Performance 2.2			
		Si		Area Performance 2.2			
		Si		Area Performance 2.2			
		Si		Area Performance 2.2			
		Si		Area Performance 2.2			
		Si		Area Performance 2.2			
		Si		Area Performance 2.2			
		Si		Area Performance 2.2			



REGIONE EMILIA-ROMAGNA (r_emiro)
Giunta (AOO_EMR)
allegato al PG/2018/0323155 del 07/05/2018 11:46:10
PUBBLICAZIONE SOSTITUTIVA DEL DOCUMENTO
AUTOGRAFO
Copia autografa sostitutiva del documento originale
per fini amministrative e di informazione

Sub-area obiettivi DGR		2.15		Adozione Cartella SOLE	
Settore obiettivi DGR		2.15		Adozione Cartella SOLE	
		Finalità ed obiettivi delle azioni 2017		Indicazione sintetica della situazione attuale	
Dimensione Performance		2		Area Performance 2.3	
Obiettivo		1.1.5.8		DGR 830/17 - Adozione Cartella SOLE	
Descrizione				Area dell'Organizzazione	
In aprile 2017 la Regione Emilia-Romagna ha siglato, con le organizzazioni sindacali della medicina generale, un'intesa per l'adozione del software di gestione della Scheda Sanitaria Individuale (SSI) "Cartella SOLE". Le Aziende devono promuovere il percorso di diffusione della cartella SSI con il pieno supporto della società CUP2000 sia per la pianificazione delle attivazioni che per tutte le attività operative di formazione, conversione dati e affiancamento. La diffusione della SSI su tutto il territorio regionale costituisce un obiettivo strategico e prioritario di legislatura, che impegna tutte le Aziende ad agevolare il percorso fornendo tutto il supporto necessario e collaborando con i servizi regionali di riferimento (Servizio Assistenza Territoriale e Servizio Strutture e Tecnologie Sanitarie e Socio-sanitarie). Particolare impegno è richiesto ai Dipartimenti Cure Primarie che dovranno contribuire a raggiungere l'obiettivo regionale curando, in particolar modo, le relazioni con i rispettivi Nuclei di Cure Primarie.		Rendicontazione		I DCP si sono impegnati nella promozione dell'utilizzo dell'SSI, facilitando il confronto e la condivisione nei NCP, in collaborazione con la società CUP 2000. Nell'Azienda USL di Parma sono 204 i MMG che hanno aderito all'SSI (71%), in 9 non hanno aderito (3,2%), ed in 72 non hanno manifestato l'intenzione (24,8%). Sono già 104 i MMG con la SSI installata (35,5%) ed è già stata pianificata la attivazione per i rimanenti MMG che hanno aderito all'SSI.	
Obiettivi Strategici		2.3.2		Sviluppo dell'infrastruttura ICT a supporto della semplificazione ed al miglioramento dell'accessibilità ai servizi	
		Indice del dettaglio implementato		Indice del dettaglio implementato	
% MMG con installazione SSI/MMG convenzionati		specifico flusso di riferimento		10,00%	
		%		14,70%	
		%		35,50%	



Area obiettivi DGR	3	Assistenza Ospedaliera	
Sub-area obiettivi DGR	3.1	Riduzione dei tempi di attesa per le prestazioni di ricovero ospedaliero	
Settore obiettivi DGR	3.1	Riduzione dei tempi di attesa per le prestazioni di ricovero ospedaliero	
		Finalità ed obiettivi delle azioni 2017	Indicazione sintetica della situazione attuale
Dimensione Performance	1	Performance dell'utente	Area Performance 1.3 Area degli Esisti
Obiettivo Descrizione	2.2.2.5	DGR 830/17 - Facilitazione all'accesso: riduzione dei tempi di attesa per le prestazioni di ricovero ospedaliero	



Dimensione Performance		1	Performance dell'utente	Area Performance 1.3		Area degli Esisti				
Obiettivo	2.2.2.5	DGR 830/17 - Facilitazione all'accesso: riduzione dei tempi di attesa per le prestazioni di ricovero ospedaliero		Fonte del dato per l'indicatore	Unità / Conto	Valore atteso intervento	Valore attuale intervento	Valore medio reale	Però inter	Perf. finale
Indicatore sintetico (RADAR) - Raggiungere i target di completezza del flusso informativo e di adeguatezza dei tempi di attesa			specifico flusso di riferimento	% >=		80,00%		70,37%		
IP Per i tumori selezionati (entro 30 gg)			specifico flusso di riferimento	% >=		90,00%	67,90%	100,00%		
IP per le protes d'anca (entro 180 gg)			specifico flusso di riferimento	% >=		90,00%	56,00%	100,00%		
Nr. di discipline adeguate rispetto ai nomenclatori per disciplina forniti (adozione nuovo nomenclatore SIGLA)			SIGLA	% >=		95,00%		100,00%		
Nr. di obiettivi raggiunti - DGR 272/2017			specifico flusso di riferimento	% >=		100,00%		92,00%		
IP per tutte le altre prestazioni oggetto di monitoraggio(entro la classe di priorità segnalata)			specifico flusso di riferimento	% <=		90,00%		100,00%		

3.2 Attuazione del regolamento di riordino ospedaliero**3.2 Attuazione del regolamento di riordino ospedaliero**

Finalità ed obiettivi delle azioni 2017

Indicazione sintetica della situazione attuale

Dimensione Performance	2	Performance dei Processi Interni	Area Performance	2.1	Area della produzione
Obiettivo	2.2.2.6	DGR 830/17 - Attuazione del regolamento di riordino ospedaliero	Rendicontazione		
Descrizione	<p>Nell'anno 2017 dovranno proseguire le azioni relative al completamento del riordino della rete ospedaliera secondo le indicazioni contenute nella DGR 2040/2015 rispettando la dotazione massima di posti letto pubblici previsti. Le Aziende sanitarie e le Conferenze Sociali e Sanitarie Territoriali dovranno provvedere all'eventuale revisione dei documenti relativi al riordino della rete ospedaliera in relazione alle valutazioni di congruità così come trasmesse dalla Direzione Generale.</p>				
Obiettivo	2.1.1	Riordino dell'assistenza Ospedaliera	Riferimento		
Descrizione	<p>Con deliberazione 1006 del 30.12.2016 sono proseguite le azioni per il riordino della rete ospedaliera secondo le indicazioni contenute nella DGR 2040/2015 che per il Presidio Ospedaliero Aziendale alla data del 01.01.2017, hanno prodotto la rimodulazione dei posti letto sotto specificata.</p> <ul style="list-style-type: none">- Ospedale di Fidenza: trasformazione di 6 posti letto di Day Hospital afferenti all'U.O. di Cure Palliative in Day Service ambulatoriale oncologico; trasferimento di 1 posto letto di degenza ordinaria dall'U.O. di Neurologia all'U.O. di Medicina Interna.- Ospedale di Borgo Val di Taro: chiusura di 6 posti letto di degenza ordinaria afferenti all'U.O.S. di Ostetricia e Ginecologia; trasformazione di 1 posto letto di day Hospital afferente all'U.O.S.D. di Medicina Interna in Day Service ambulatoriale oncologico. E' istituita una breast unit di livello interaziendale, mentre per le valutazioni prechirurgiche è attiva una commissione ospedaliera multidisciplinare, coordinata dalla U.O.C. cure palliative.				

- Ospedale di Borgo Val di Taro: chiusura di 6 posti letto di degenza ordinaria afferenti all'U.O.S. di Ostetricia e Ginecologia; trasformazione di 1 posto letto di day Hospital afferente all'U.O.S.D. di Medicina Interna in Day Service ambulatoriale oncologico. E' istituita una breast unit di livello interaziendale, mentre per le valutazioni prechirurgiche è attiva una commissione ospedaliera multidisciplinare, coordinata dalla U.O.C. cure palliative.



Dimensione Performance		Performance dei Processi Interni		Area Performance 2.1		Area della produzione			
Obiettivo	2.2.2.6	DGR 830/17 - Attuazione del regolamento di riordino ospedaliero	Fondato dati per l'indicatore	Costo	Valore atteso intermedio	Valore atteso finale	Valore raggiunto	Valore atteso finale	Part. inter. finale
look-alike multidisciplinarietà nella gestione dei percorsi oncologici in particolare nella valutazione pre-chirurgica (cancer unit: breast unit) tabella 2.1 della DGR 2040/2015: Posti Letto Post-Acuti tabella 2.4 della DGR 2040/2015: Posti Letto pubblici e privati con dotazione massima			specifico flusso di riferimento	Si/No		Si		Si	
			specifico flusso di riferimento	Si/No		Si		Si	
			specifico flusso di riferimento	Si/No		Si		Si	

**Sub-area
obiettivi
DGR****3.3**
Appropriatezza**Settore
obiettivi DGR****3.3**
Appropriatezza

Finalità ed obiettivi delle azioni 2017

Indicazione sintetica della situazione attuale

**Dimensione
Performance**

1

Performance dell'utente**Area Performance** 1.1**Area dell'Accesso e della Domanda di Prestazioni****Obiettivo**

2.2.2.7

DGR 830/17 - Appropriatezza**Descrizione**

Le Aziende inoltre devono perseguire il trasferimento in regime ambulatoriale delle prestazioni chirurgiche relative a definite classi di patologie.

In attuazione degli standard relativi all'assistenza ospedaliera, previsti dal DM 70/2015 e dalla DGR 2040/2015, oltre al rispetto dei valori soglia di tutti gli indicatori sui volumi ed esiti indicati, deve essere perseguita l'appropriatezza di

erogazione delle procedure mediche e chirurgiche in ottemperanza di quanto previsto negli adempimenti LEA che monitorano i DRG ad alto rischio di inappropriatezza. In relazione ai DRG potenzialmente inappropriati, nell'ambito

dei controlli obbligatorio previsto dalla normativa, deve essere perseguito l'obiettivo di trasferimento della casistica trattata in regime ordinario verso setting

più appropriati (day-hospital o ambulatoriale) identificando gli elementi che eventualmente ne impediscono il trasferimento. In particolare si richiama

l'attenzione sui DRG ad alto rischio di inappropriatezza ... (vedi DGR 830/17 -

Linee di Programmazione RER Allegato B pag.28)

Obiettivo

1.1.2

Governo della domanda ed appropriatezza degli**Performance**

interventi in ambito ospedaliero, specialistico e

farmaceutico* (esclusa la parte farmaceutica)

Rendicontazione

E' attivo un sistema di controlli trimestrali del 2,5% della produzione di DRG ad alto rischio di inappropriatezza. L'indicatore che evidenzia il rapporto tra ricoveri attribuiti e DRG a rischio di inappropriatezza e ricoveri attribuiti a DRG non a rischio di inappropriatezza è valutato sempre annualmente. I dati desunti dalla RER INSIDER attualmente disponibili sono riferiti ai primi 9 mesi dell'anno 2017, per i DRG ad elevato rischio di inappropriatezza, il dato complessivo dell'AUSL di Parma è pari a 0,25, i dati specifici sono: 0,17 per l'Ospedale di Fidenza e 0,29 per l'Ospedale di Borgofaro. Per quanto riguarda i 6 DRG da monitorare: DRG 008: Fidenza - 55,56%, BVT - 75%, DRG 088: Fidenza - 16,98% BVT +57,89%, DRG 158: Fidenza +3,7% BVT -8,47%, DRG 160: Fidenza -23,33% BVT -26,67%, DRG 503: Fidenza -14,935 BVT +83,33, DRG 538: Fidenza 0% BVT +70%, la variazione complessiva risulta essere di 6 punti percentuali, superiore quindi all'atteso.

Obiettivo

1.1.2

Governo della



Dimensione Performance		Performance dell'utente		Area Performance 1.1		Area dell'Accesso e della Domanda di Prestazioni				
Obiettivo	2.2.2.7	DGR 830/17 - Appropriatazza	Fonte dei dati per l'indicatore	Unità di misura	Valore atteso intermedio	Valore atteso finale	Valore atteso intermedio	Valore atteso finale	Per l'anno	Per l'anno
Indicatore	Per i DRG 008, 088, 158, 160, 503 e 538 raggiungere livelli < almeno di 5 punti percentuali, rispetto ai valori dell'anno 2016 mediante l'individuazione ed il monitoraggio di percorsi specifici alternativi al ricovero.	specifico flusso di riferimento		% <=		5,00%		6,00%		
Indicatore	Rapporto tra ricoveri attribuiti a DRG ad alto rischio di inappropriatazza e ricoveri attribuiti a DRG non a rischio inappropriatazza in regime ordinario = 0,21 (Griglia LEA)	specifico flusso di riferimento		% <=		0,21%		0,23%		

Volumi - Esiti

Sub-area
obiettivi
DGR

3.4

Settore
obiettivi DGR

3.4

Volumi - Esiti

Finalità ed obiettivi delle azioni 2017

Indicazione sintetica della situazione attuale

Area Performance 1.3 Area degli Esiti

Performance dell'utente

Dimensione
Performance

1

Obiettivo 2.2.2.8 DGR 830/17 - Volumi-esiti

Descrizione

In attuazione degli standard relativi all'assistenza ospedaliera, previsti dal DM 70/2015 e dalla DGR 2040/2015, nel rispetto dei valori soglia di tutti gli indicatori sui volumi ed esiti indicati sarà necessario portare a compimento la concentrazione degli interventi previsti. Il monitoraggio dell'attività verrà effettuato tramite i dati presenti nella banche dati disponibili ed aggregati per "reparto". In particolare le Aziende devono completare il superamento delle sedi chirurgiche con volumi di attività annuali per tumore primitivo della mammella inferiore ai 150 casi, per colecistectomia inferiore ai 100 casi, per frattura di femore inferiore ai 75 casi. Le aziende sanitarie dovranno governare anche l'adeguata offerta delle strutture private accreditate.

Relativamente alla percentuale di pazienti ultrasessantacinquenni con frattura del collo del femore operati entro 48 ore dal momento del ricovero, sul totale degli operati, si richiama l'attenzione al raggiungimento/mantenimento di livelli superiori al 70%. Si precisa che le eventuali riduzioni rispetto al dato storico saranno oggetto di valutazione.

Per quanto riguarda invece la colecistectomia laparoscopica le Aziende devono rispettare il valore della degenza post-operatoria inferiore a 3 giorni nel 75% dei casi.

Rispetto di tutti gli indicatori sui volumi e sugli esiti del DM 70/2015 e della DGR 2040/2015

1.3.1 Esiti

Monitoraggio
dell'attività

Rendicontazione

E' stato predisposto un sistema di monitoraggio costante dei tempi di attesa con il coinvolgimento delle Unità Operative chirurgiche per la riorganizzazione delle sedute operatorie con la finalità di rispettare i tempi di attesa previsti dalla RER per le varie tipologie di interventi sotto indicati. I dati finali saranno elaborati alla data del 31.12.2017. Si precisa che il Presidio Ospedaliero aziendale non è sede di Trauma Center e non è prevista l'effettuazione di interventi chirurgici per tumore maligno della mammella nelle sedi ospedaliere di Fidenza e Borgotaro in quanto è stato attivato il percorso interaziendale di Breast Unit con AOU di Parma. Per la valutazione finale, i dati disponibili sono desumibili da fonte RER (InSIDER) Gli interventi per frattura di femore sono stati a Fidenza 146 e a Borgotaro 48, pertanto, il dato% è del 99,32 a Fidenza e 0% a Borgotaro. Il numero di colecisti è stato pari a: Fidenza, 179; Borgotaro 68, il dato% è pertanto pari al 100% a Fidenza e al 0% a Borgotaro. La proporzione di casi di colecistectomia laparoscopica con degenza postoperatoria inferiore a 3 giorni è stato pari a 57,14% a Fidenza e 88,36% a Borgotaro. Gli interventi per frattura di femore eseguiti entro le 48 ore sono stati pari a: 63,41% a Fidenza e 76,32 % a Borgotaro. Entrambi gli obiettivi sono stati quindi pienamente raggiunti presso la struttura ospedaliera di Borgotaro. A Fidenza i volumi di ricoveri per IMA (casi/anno) previsti dal DM/70 è stato pari a 223 e a Borgotaro 51.



Dimensione Performance	1	Performance dell'utente	Area Performance 1.3	Area degli Esiti
Obiettivo	2.2.2.9	DGR 830/17 - Volumi-esiti		
Descrizione	<p>Per quanto riguarda la Rete Stroke, la relazione stato avanzamento della rete dovrà tener conto dei seguenti parametri: % trombolisi e.v.; % intra-arteriosa; % riabilitazione codice 56 e 60; mortalità a 30 gg per ogni Stroke Unit ed essere inviata contestualmente alla relazione sul riordino ospedaliero di cui sopra con scadenza ottobre 2017.</p>			
			Rendicontazione	
			<p>Per quanto riguarda la rete Stroke provinciale è in corso di elaborazione la relazione tecnica per l'implementazione del percorso con AOU di Parma che terrà conto dei parametri specifici sotto elencati. La relazione è stata sfilata dal direttore della U.O. di Neurologia dell'Ospedale di Fidenza, dr. Jann, nel mese di ottobre 2017, tenendo conto dei parametri specifici elencati relativi allo stato di Avanzamento della Rete Stroke:</p> <ul style="list-style-type: none"> -numero ictus ischemici ricoverati nel primo semestre 2017 (escluso i casi di Borgotaro): 91 -numero di trombolisi venose effettuate: 15 (16,48%) -numerosi di trombolisi intraarteriose effettuate: 1 (1%) -numero di ictus emorragici ricoverati nel primo semestre 2017: 36 -numero di pazienti deceduti entro 30 gg: 14 -percentuale riabilitazione codice 56 e 60: 27 (29,6%) 	

[illegible]

3.5 Emergenza Ospedaliera

**Sub-area
obiettivi
DGR**

3.5 Emergenza Ospedaliera

**Settore
obiettivi DGR**

Finalità ed obiettivi delle azioni 2017

Indicazione sintetica della situazione attuale

2 Performance dei Processi Interni

Area Performance 2.3

Area dell'Organizzazione

2.2.2.10 DGR 830/17 - Emergenza ospedaliera

Descrizione

Rendicontazione

Per la rete dell'emergenza ospedaliera le Aziende devono, integrare il piano operativo per la gestione dei picchi di afflusso nei Pronti Soccorso con le direttive che fornite dal gruppo di lavoro Pronto Soccorso ed in particolare predisporre i sistemi informativi per la rilevazione di indicatori di monitoraggio dell'iperafflusso. Le Aziende devono contribuire a migliorare ed uniformare il flusso informativo di Pronto Soccorso (EMUR).

Le aziende dovranno provvedere a rilevare regolarmente i suddetti indicatori mediante

l'adeguamento dei propri sistemi informativi.

Entro fine 2017 dovrà essere completato l'adeguamento in ogni ambito territoriale delle reti STAM e STEN secondo le indicazioni approvate con DGR n.

1603/2013 (indicatore LEA). Per quanto riguarda l'attivazione di STEN si

richiama quanto contenuto nella suddetta DGR che prevede 1 STEN per

provincia, 1 STEN per le province di Parma e Piacenza.

Per l'attivazione di STAM si richiamano i contenuti della suddetta DGR che

prevede: "L'organizzazione deve contare su una rete informatica accessibile a

tutti i reparti di Area Vasta che consenta l'individuazione in tempo reale dei posti

letto disponibili sia di Ostetricia che di Terapia Intensiva Neonatale".

Si proceduto all'aggiornamento ed alla validazione della procedura operativa STAM ed alla sua attivazione. Anche per la procedura STEN si è provveduto alla elaborazione e validazione sia a livello provinciale che interprovinciale tra le Aziende sanitarie di Parma e Piacenza. E' in fase di costituzione il gruppo di lavoro tra PS e Servizio RIT aziendale per la predisposizione del sistema informativo con gli indicatori per il monitoraggio dei picchi di iperafflusso. Nel corso del secondo semestre, sono stati testati i percorsi di integrazione tra i software di ET eps, SONO RILEVABILI DATA E ORA DI DIMISSIBILITA', UNICO DATO RICHIESTO DALLA RER NON RILEVABILE PRECEDENTEMENTE. E' in fase di predisposizione l'implementazione dell'applicativo per la rilevazione dei dati per il calcolo del NEDOC. Le procedure STAM e STEN provinciali sono disponibili, ma non compiutamente applicate per la parte relativa allo STEN. E' stato effettuato l'AUDIT relativo alla procedura STEN, che evidenzia come punto di forza la livello delle strutture SPOKE la predisposizione di tutte le condizioni, strutturali e di formazione, idonee all'avvio della gestione dello STEN da parte della struttura HUB. Si conferma il regolare percorso della procedura STAM, sulla base dell'AUDIT nel corso del quale sono stati verificati gli indicatori della procedura interaziendale, con il 100% di accettazione della richieste da parte della AOSP di Parma.

Obiettivo
informativo



Dimensione performance		Performance dei Processi Interni		Area Performance 2.3		Area dell'Organizzazione			
Obiettivo	Indicatore	2.2.2.10	DGR 830/17 - Emergenza ospedaliera	Fonte del dato per l'indicatore	Unità di misura	Valore atteso (sintetico)	Valore atteso (fonti)	Valore raggiunto (fonti)	Perf. intes. - Perf. finis. (fonti)
Indicatori previsti dalle linee di indirizzo rilevabili per ciascun PS	Entro fine 2017 dovrà essere revisionato negli ambiti territoriali ancora non a regime l'assetto delle reti STAM e STEN secondo le indicazioni approvate con DGR n. 1603/2013 (indicatore LEA).			specifico flusso di riferimento	% >=	100,00%	100,00%	100,00%	
				specifico flusso di riferimento	Si/No		Si	Si	
	Entro la fine del 2017 dovranno essere condotti audit clinici per la valutazione di tali percorsi			specifico flusso di riferimento	Si/No		Si	Si	
				specifico flusso di riferimento	Si/No		Si	Si	

Attività trasfusionale**3.6****Sub-area
obiettivi
DGR****Attività trasfusionale****3.6****Settore
obiettivi DGR**

Finalità ed obiettivi delle azioni 2017

Indicazione sintetica della situazione attuale

Area Performance 2.2**Area dell'Appropriatezza, Qualità, Sicurezza e Gestione del Rischio Clinico****Performance dei Processi Interni****2****2.2.2.11 DGR 830/17 - Attività trasfusionale****Obiettivo**

È mandatario continuare a garantire l'autosufficienza su scala regionale, in stretta e fattiva collaborazione con le associazioni dei donatori, per soddisfare il fabbisogno di emocomponenti.

Le aziende dovranno a tal fine provvedere all'approvazione delle convenzioni con le federazioni e associazioni dei donatori.

Per quanto riguarda la corretta gestione della risorsa sangue è necessario che ciascuna azienda sviluppi un progetto di PBM (patient blood management) in ambito chirurgico ai sensi del DM del 2 novembre 2015 e secondo le Linee Guida del CNS.

Rendicontazione

In applicazione della normativa nazionale e con la collaborazione con l'U.O. di Immunoematologia e Medicina Trasfusionale dell'AOU di Parma è stata aggiornata, validata e presentata nei Comitati dei Dipartimenti del P.O. nel febbraio 2017, la procedura del sangue e degli emocomponenti aziendale. In considerazione dell'attività svolta dalla Commissione del Buon Uso del sangue Umano sono stati individuati dei percorsi più razionali per l'impiego della risorsa sangue e sono state individuate indicazioni precise per l'adozione di comportamenti corretti, omogenei e certi sia nei confronti della risorsa sangue che nei confronti della sicurezza del paziente. Per quanto attiene agli specifici indicatori riportati in calce, si tratta di adempimenti di competenza dell'U.O. di Immunoematologia e Medicina Trasfusionale dell'AOU di Parma, in corso di realizzazione. Gli obiettivi, pertanto, non sono applicabili

Obiettivo
Quantitativo

Obiettivo	Valore atteso Indicatore	Valore atteso Indicatore	Valore atteso Indicatore	Valore atteso Indicatore	Prof. d'area
Definizione e adozione del protocollo per il buon uso del sangue per interventi di chirurgia ed ortopedia entro ottobre 2017	Si/No	Si			
Programmazione di almeno una iniziativa formativa che coinvolga almeno il 50% degli operatori interessati.	Si/No	Si			
Trasmissione entro il 30 luglio delle convenzioni stipulate con le associazioni e federazioni ai sensi della DGR 45 del 23/01/2017.	Si/No	Si			



Sub-area obiettivi DGR	3.7	<u>Attività di donazione d'organi tessuti e cellule</u>	
Settore obiettivi DGR	3.7	<u>Attività di donazione d'organi tessuti e cellule</u>	
		Finalità ed obiettivi delle azioni 2017	Indicazione sintetica della situazione attuale
Dimensione Performance	2	Performance dei Processi Interni	Area Performance 2.1
Obiettivo	2.2.2.12	DGR 830/17 - Attività di donazione d'organi, tessuti e cellule	Area della produzione
Descrizione	Rendicontazione		

Area Performance 2.1 Area della produzione

Performance dei Processi Interni

Dimensione 2

Obiettivo 2.2.2.12 DGR 830/17 - Attività di donazione d'organi, tessuti e cellule

Poiché il processo della donazione degli organi, dei tessuti e delle cellule è ritenuto di primaria importanza per i risvolti clinici, etici e sociali che tale attività ingenera ed è base imprescindibile per il mantenimento di un buon livello di attività trapiantologica, nell'ottica di un sempre crescente miglioramento dell'attività di donazione di organi e tessuti, si è ritenuto, nell'ambito del riordino ospedaliero, di porre per tutti i Direttori Generali delle Aziende Sanitarie dell'Emilia - Romagna i seguenti obiettivi per l'anno 2017 in continuità con quanto richiesto per lo scorso anno:

- Verifica e trasmissione al Centro Regionale di Riferimento per i Trapianti (CRT-ER) di un report indicante l'attività annuale dell'Ufficio Locale di Coordinamento alle Donazioni;

- Verifica e trasmissione al Centro Regionale di Riferimento per i Trapianti (CRT-ER) del

percorso aziendale d'identificazione in Pronto Soccorso e successivo monitoraggio di tutti i pazienti con lesioni cerebrali severe ricoverati in reparti non intensivi al fine di valutarne la migliore scelta terapeutica possibile, il decorso clinico, ma anche la possibile evoluzione verso la morte encefalica con conseguente accesso rapido e preferenziale al reparto di Terapia Intensiva per un eventuale successivo avvio del processo di donazione degli organi e dei tessuti;

- Sviluppo e applicazione di percorsi aziendali finalizzati al raggiungimento di un numero di donazioni di cornee pari ad almeno il 16% dei decessi (dell'anno precedente) con età compresa tra i 3 e gli 80 anni (come da indicazioni del Centro Riferimento Trapianti dell'Emilia - Romagna);

- Sviluppo e applicazione di percorsi aziendali finalizzati al raggiungimento di un numero di donazioni multi-tessuto (donazione di soli tessuto, dopo certificazione di morte con criteri

cardiologici) pari ad almeno il 2% dei decessi (dell'anno precedente) con età compresa tra i 15 e i 78 anni (come da indicazioni del Centro Riferimento Trapianti dell'Emilia - Romagna).

Obiettivo 2.2.2.13 DGR 830/17 - Attività di donazione di organi e tessuti per trapianto

Dimensione 2		Performance dei Processi Interni		Area Performance 2.1		Area della produzione			
Performance	Obiettivo	2.2.2.12	DGR 830/17 - Attività di donazione d'organi, tessuti e cellule	Fonte del dato per l'indicatore	Indicatore	Valore atteso (obiettivo)	Valore attuale (gruppo)	Valore reale (gruppo)	Valore reale (individuale)
					Numero >=				
			Numero di donazioni multi-tessuto (donazione di soli tessuto, dopo certificazione di morte con criteri cardiologici) come da obiettivi di incremento/mantenimento del CRT-ER	specifico flusso di riferimento	Si/No		Si	Si	
			Numero di donazioni di cornee pari ad almeno il 17% dei decessi con età compresa tra i 3 e gli 80 anni.	specifico flusso di riferimento	Si/No				
			Percorso aziendale d'identificazione in Pronto Soccorso e TI da trasmettere al CRT-ER entro il primo trimestre dell'anno successivo	specifico flusso di riferimento	Si/No		Si	Si	
			Relazione indicante l'attività, la composizione e il monte ore dedicato del personale che compone l'Ufficio Locale di Coordinamento alla Donazioni da trasmettere al CRT-ER entro il primo trimestre dell'anno successivo.	specifico flusso di riferimento	Si/No		Si	Si	

Sicurezza delle cure**Sub-area 3.8****obiettivi DGR****Sicurezza delle cure****Settore 3.8****obiettivi DGR**

Finalità ed obiettivi delle azioni 2017

Indicazione sintetica della situazione attuale

Dimensione Performance 2 Performance dei Processi Interni**Area Performance 2.2****Area dell'Appropriatezza, Qualità, Sicurezza e Gestione del Rischio Clinico****Obiettivo 6.4.2.1 DGR 830/17 - Sicurezza delle cure****Descrizione**

Piano-programma aziendale per la sicurezza delle cure Eventi sentinella e Incident Reporting Check list Sala Operatoria Identificazione Paziente Raccomandazione sicurezza delle cure Prevenzione e gestione delle cadute

Rendicontazione

Piano programma triennale presente ed aggiornato. Sistema IR popolato.
Procedura cadute in fase di revisione dopo aver condotto audit previsto dalla regione. Raccomandazione 6: partita la fase di verifica della documentazione presente. Esplorazione UUOO in cui è utilizzato braccialeto identificativo terminata. Osservazioni su SSCL terminata. Monitoraggio Agenas: non ancora pervenuta la procedura da parte di AGENAS; Procedura IR utilizzata da tutti i Dipartimenti: flusso ES utilizzato.

Obiettivo 2.2.1 Qualità, sicurezza e gestione del rischio clinico**Rendicontazione**

Dimensione Performance		Performance dei Processi Interni		Area Performance 2.2		Area dell'Appropriatezza, Qualità, Sicurezza e Gestione del Rischio Clinico				
Obiettivo	6.4.2.1	DGR 830/17 - Sicurezza delle cure	Fonte del dato per l'indicatore	Unità Controllata	Valore atteso - medio	Valore atteso - reale	Valore target - medio	Valore target - reale	Port. atteso	Port. reale
aggiornamento delle procedure aziendali sulle cadute in base alle linee di indirizzo regionali			specifico flusso di riferimento	Si/No		Si		Si		
aggiornamento procedure relative a Raccomandazione 6 "Prevenzione morte materna correlata al travaglio e/o parto" e Raccomandazione 16 "Prevenzione della morte o disabilità permanente di neonato sano"			specifico flusso di riferimento	Si/No		Si		Si		
assolvimento del debito informativo previsto da circolare 15/2017			specifico flusso di riferimento	Si/No		Si				
effettuazione di una mappatura delle Unità Operative in cui è utilizzato il braccialetto identificativo e predisposizione di un piano di miglioramento			specifico flusso di riferimento	Si/No		Si		Si		
effettuazione osservazioni SSCL ed evidenza di predisposizione e attuazione di piani di miglioramento			specifico flusso di riferimento	Si/No		Si		Si		
presenza di procedura e adesione al monitoraggio Agenas			specifico flusso di riferimento	Si/No		Si		Si		
Presenza di specifica Procedura Incident Reporting ed evidenza di flusso informativo IR			specifico flusso di riferimento	Si/No		Si		Si		
Report di attuazione attività previste dal PPSC anno 2016 e relativo aggiornamento dei dati delle fonti informative aziendali relative alla sicurezza delle cure			specifico flusso di riferimento	Si/No		Si		Si		
report su attuazione azioni previste da Piani Prevenzione delle Cadute 2016 e relativo aggiornamento dei Piani Aziendali prevenzione delle cadute 2017/2018			specifico flusso di riferimento	Si/No		Si		Si		



Dimensione Performance		2	Performance dei Processi Interni	Area Performance 2.2	Area dell'Appropriatezza, Qualità, Sicurezza e Gestione del Rischio Clinico				
Obiettivo	6.4.2.1	DGR 830/17 - Sicurezza delle cure	Fonte di dati per l'indicatore	Valore atteso	Valore attuale	Valore medio	Valore range	Val inter	Per finale
Segnalazione alla Regione degli eventi sentinella secondo tempi e modalità stabilite			specifico flusso di riferimento	Si/No	Si		Si		

118 e Centrali Operative

Sub-area obiettivi DGR

3.9

Settore obiettivi DGR

3.9

118 e Centrali Operative

Finalità ed obiettivi delle azioni 2017

Indicazione sintetica della situazione attuale

Dimensione Performance **3** **Performance dell'innovazione e dello Sviluppo**

Area Performance **3.2**

Area dello sviluppo organizzativo

Obiettivo **5.3.3.1** **DGR 830/17 - 118 e Centrali Operative**

Descrizione

Nel 2017 l'Azienda USL di Bologna, l'Azienda USL della Romagna e l'Azienda Ospedaliero- Universitaria di Parma devono consolidare la funzione di interoperabilità delle centrali 118 garantendo, sentiti i responsabili delle centrali 118, idonei percorsi formativi e di retraining degli operatori al fine di sviluppare e mantenere conoscenze idonee alla ricezione e gestione delle chiamate di emergenza. Entro la fine del 2017 le Aziende territoriali devono assicurare la omogeneizzazione dei protocolli avanzati di impiego del personale infermieristico, adottati ai sensi dell'art. 10 d.p.r. 27 marzo 1992 per lo svolgimento del servizio di emergenza sanitaria territoriale 118, tenuto conto del contesto di riferimento, e in conformità con le indicazioni contenute nella DGR 508/2016.

L'Azienda USL di Bologna nel 2017 dovrà garantire il necessario supporto tecnico e amministrativo alla estensione alle ore notturne del funzionamento della base elisoccorso di Bologna. Le Aziende sanitarie individuate come sedi degli eventuali siti di atterraggio/decollo notturni dovranno a loro volta garantire lo specifico supporto tecnico e amministrativo per la loro realizzazione.

Obiettivo **3.2.1** **Valorizzazione del capitale umano**

Area dello Sviluppo

Indicatore

Fonte del dato per l'indicatore

Completamento percorso di omogeneizzazione protocolli avanzati di utilizzo infermieristico sulla base delle linee guida regionali.

specifico flusso di riferimento

Rendicontazione

E' stato completato il percorso di omogeneizzazione dei protocolli avanzati ed è stata completata la formazione degli infermieri.
E' stata allestita e la piattaforma di elisoccorso di competenza della USL di Parma presso Ospedale di Borgo Taro rendendo operativo, dal mese di dicembre 2017, il volo in ore notturne. In tal modo si qualifica così ulteriormente il Servizio di emergenza/urgenza 118 a disposizione dei cittadini, soprattutto nelle zone più decentrate e di difficile accesso, come quelle montane. La Centrale Operativa 118 può infatti ora contare su un ulteriore mezzo per i trasferimenti dei pazienti tra Ospedali, anche di notte.

Uscita **Valore atteso** **Valore atteso** **Valore atteso** **Part. ind. in** **Part. ind. in**

Si/No

Si

Si

Sub-area obiettivi DGR		3.10	Rete delle Cure Palliative pediatriche				
Settore obiettivi DGR	3.10	Rete delle Cure Palliative pediatriche		Indicazione sintetica della situazione attuale			
		Finalità ed obiettivi delle azioni 2017					
Dimensione Performance	2	Performance dei Processi Interni		Area Performance 2.1			
Obiettivo	5.1.2.1	DGR 830/17 - Rete delle cure palliative pediatriche		Area della produzione			
Descrizione		Rendicontazione					
La delibera di Giunta n. 1898 del 10.12.2012 approva il progetto "la rete delle cure palliative pediatriche (CPP) della Regione Emilia-Romagna", stabilisce che il nodo ospedale e il nodo cure primarie della rete assicurino il livello assistenziale di cure palliative garantendo gli ambiti specialistici di competenza, individua il nodo Hospice pediatrico quale centro specialistico di riferimento a supporto delle attività dei nodi della rete e dà mandato alle DG delle Aziende Sanitarie di mettere in atto i provvedimenti e gli atti necessari per dare operatività al provvedimento sostenendo l'evoluzione della rete assistenziale delle cure palliative pediatriche. A tal fine, le Aziende sanitarie dovranno riservare una particolare attenzione a questa materia favorendo la soluzione delle eventuali criticità, dovranno partecipare attraverso i propri specialisti al gruppo di coordinamento tecnico-professionale che si costituirà presso il Servizio Assistenza Ospedaliera e collaborare alla definizione dei percorsi, dei protocolli assistenziali, dei ruoli, delle interconnessioni fra i nodi della rete, in particolare per una piena integrazione del futuro Hospice pediatrico		A maggio si è tenuto a Bologna l' incontro regionale interaziendale sulla valutazione dello stato della rete pediatrica e presentazione progetto hospice pediatrico. La rete di Cure palliative pediatriche è inserita a pieno titolo nella rete locale di cure palliative AUSL e AOU PR e partecipa con i suoi referenti al progetto di riorganizzazione.					
Descrizione Performance DGR		2.1.2	Consolidamento delle cure primarie, sviluppo case della salute, integrazione ospedale-territorio				
Indicatore		Riferimento					
partecipazione dei referenti individuati ai lavori del Gruppo Regionale CPP		Sistema informativo per il monitoraggio	Unità Conto	Valore atteso (in milioni)	Valore reale (in milioni)	Diff. (in %)	Stato
		specifico flusso di riferimento	SI/No	SI	SI		

3.11 Accreditamento

3.11 Accreditamento

Finalità ed obiettivi delle azioni 2017

Indicazione sintetica della situazione attuale

Dimensione Performance	2	Performance dei Processi Interni	Area Performance 2.3	Area dell'Organizzazione
Obiettivo	6.3.2.1	DGR 830/17 - Completamento del percorso di avvicinamento ai requisiti ed alle evidenze previste dall'intesa del 20/12/2012		

Descrizione

Nel corso del 2017 dovrà essere completato il percorso di avvicinamento ai requisiti ed alle evidenze previste dall'intesa del 20 Dicembre 2012, valutandone il grado di adesione a livello aziendale, anche mediante autovalutazioni ed audit interni. A tal fine si chiede alle aziende di proseguire con le attività di autovalutazione avviate e di predisporre un piano di adeguamento rispetto ai requisiti generali di accreditamento aggiornati secondo quanto previsto dall'intesa. Secondo quanto previsto dalla DGR 1604/2015, le strutture già accreditate dovranno presentare domanda di rinnovo secondo le modalità ed i tempi che saranno comunicati in corso d'anno e comunque non prima della definizione delle nuove procedure. Le Aziende sanitarie sono chiamate garantire l'aggiornamento dell'Anagrafe delle strutture autorizzate ed a verificarne la completezza.

1. L'ufficio ha provveduto a stilare un elenco delle Strutture Aziendali che dovranno presentare domanda di accreditamento/rinnovo in seguito alla definizione da parte della Regione, delle nuove procedure. 2. L'autovalutazione è stata effettuata nel 2016. Per definire un piano di adeguamento la Direzione Aziendale, ha costituito un gruppo di coordinamento rappresentato da figure professionali che, per ruoli aziendali svolti e per competenze specifiche, risultano adeguatamente rappresentativi dei criteri e requisiti esplicitati nella DGR 1943/2017". Approvazione requisiti generali e procedure per il rinnovo dell'accREDITAMENTO delle strutture sanitarie". In ottemperanza a quanto richiesto l'Azienda è impegnata nella raccolta e classificazione delle evidenze documentali necessarie.

Obiettivi Performance 2.3.4 Soddisfacimento degli obblighi di accreditamento istituzionale

Riferimento Normativo

Indicatore	Fonte del dato per l'indicatore	Valore atteso intermedio	Valore atteso finale	Valore raggi. intermedio	Valore raggi. finale	Perf. inter. Part. finale
Corrispondenza tra anagrafe e strutture che presentano domanda di accreditamento/rinnovo	specifico flusso di riferimento	% >=	80,00%			
Entro 31/12/2017 invio dei piani aziendali di adeguamento ai requisiti generali di AccredITamento aggiornati secondo quanto previsto dall'intesa.	specifico flusso di riferimento	Si/No	Si		Si	

Garantire la sostenibilità economica e promuovere l'efficienza operativa**4****Area
obiettivi
DGR****Miglioramento nella produttività e nell'efficienza degli Enti del SSN, nel rispetto del pareggio di bilancio e garanzia dei LEA****4.1****Sub-area
obiettivi
DGR****Ottimizzazione della gestione finanziaria del SSR****4.1.1****Settore
obiettivi DGR**

Finalità ed obiettivi delle azioni 2017

indicazione sintetica della situazione attuale

Area Performance 4.1 Area economico-finanziaria**Performance della sostenibilità****4****Dimensione
Performance****7.1.2.1 DGR 830/17 - Ottimizzazione della gestione finanziaria del SSR****Descrizione****Rendicontazione**

Nel corso del 2017 proseguirà l'impegno per consolidare la riduzione dei tempi di pagamento dei fornitori di beni e servizi del SSR e per rispettare le disposizioni del D.Lgs. n. 231/2002 e s.m.i. (pagamenti entro i 60gg) attraverso un impiego efficiente della liquidità disponibile a livello regionale e un utilizzo ottimale dell'indebitamento a breve (anticipazione di tesoreria). Le Aziende sanitarie sono tenute all'applicazione delle disposizioni contenute: -?agli art.li 33 e 41 del D.L. n. 33/2013, come modificato dal D.Lgs. 97/2016; -?all'art. 41 del D.L. n. 66/2014, convertito con modificazioni dalla L. n. 89/2014. A conclusione del percorso che ha consentito l'aggiudicazione della gara per il servizio di tesoreria in favore di tutte le Aziende sanitarie regionali, le Direzioni aziendali dovranno aderire secondo il calendario programmato.

L'indicatore di tempestività dei pagamenti è in continuo miglioramento e al termine del 2° semestre si è attestato su tempi di pagamento di circa 46 giorni, performance molto migliore di quanto richiesto dalla Regione e dalla normativa nazionale. L'indice è stato regolarmente pubblicato sul sito aziendale; in ordine al servizio di tesoreria su base regionale la nostra azienda ha aderito nell'anno 2015. Per quanto riguarda gli obblighi di trasparenza si rimanda alla sezione dedicata. L'indicatore alla fine dell'anno 2017 è ulteriormente migliorato, assestandosi a un valore di - 20,41, con una media annuale di -15,86; pertanto alla fine dell'anno 2017 i fornitori aziendali venivano pagati entro un termine medio di circa 40 giorni.

46,47 giorni

% indicativo

Indicatore

Rendimento medio del SSR

Indice di tempestività dei pagamenti

specifico flusso di riferimento

Valore medio del SSR

Valore medio del SSR

Valore medio del SSR

Valore medio del SSR

Valore medio del SSR

Valore medio del SSR

% <=

0,00%

-33,00%



**Settore
obiettivi DGR**

4.1.2 Il miglioramento del sistema informativo contabile

Finalità ed obiettivi delle azioni 2017

Indicazione sintetica della situazione attuale

Performance		Area Performance	Area dell'Organizzazione
2	Performance dei Processi Interni	2.3	
Obiettivo	7.1.2.2	DGR 830/17 - Il miglioramento del sistema informativo contabile	
Descrizione	Rendicontazione		
<p>Nel corso del 2017 le Aziende sanitarie, tenuto anche conto delle indicazioni e delle Linee Guida regionali, sono impegnate nel miglioramento dell'omogeneità, della confrontabilità e dell'aggregabilità dei rispettivi bilanci attraverso:- un'accurata compilazione degli schemi di bilancio previsti dal D.Lgs. n. 118/2011 (Stato Patrimoniale, Conto Economico, Nota Integrativa, Rendiconto Finanziario); - la verifica della correttezza delle scritture contabili tenuto conto delle disposizioni del D.Lgs. n. 118/2011, della relativa Casistica applicativa e delle indicazioni regionali;</p> <p>- il corretto utilizzo del Piano dei conti regionale, economico e patrimoniale;</p> <p>- la puntuale e corretta compilazione dei modelli ministeriali CE, SP ed LA.</p> <p>Nel corso del 2017 dovrà essere assicurata, sia nei bilanci aziendali (preventivi e consuntivi), che nelle rendicontazioni trimestrali e periodiche, la corretta contabilizzazione degli scambi di beni e di prestazioni di servizi tra Aziende sanitarie e tra Aziende sanitarie e GSA attraverso la Piattaforma web degli scambi economici e patrimoniali che costituisce non solo uno strumento di scambio di informazioni ma anche di controllo e verifica dei dati contabili inseriti propri e delle altre Aziende. La corretta alimentazione della Piattaforma web è necessaria per assicurare le quadrature contabili indispensabili per la redazione del bilancio consolidato regionale che deve appresentare, in maniera veritiera e corretta, la situazione economica, finanziaria e patrimoniale del Sistema Sanitario Regionale.</p>			
Area Performance		Area dell'Organizzazione	



Dimensione Performance		Performance dei Processi Interni		Area Performance 2.3		Area dell'Organizzazione			
Obiettivo	7.1.2.2	DGR 830/17 - Il miglioramento del sistema informativo contabile	Fattore del dato per l'indicatore	Unità di Conf.	Valore atteso intermedio	Valore atteso finale	Valore raggi. intermedio	Valore raggi. finale	Perf. inter. finale
Alimentazione della Piattaforma in tutte le sessioni previste e il rispetto delle scadenze prestabilite. Coerenza nella compilazione dei quattro schemi di bilancio.			specifico flusso di riferimento	% >=			100,00%	100,00%	
			specifico flusso di riferimento	% >=			90,00%	90,00%	



Settore
obiettivi DGR

4.1.3

Attuazione Percorso Attuativo della Certificabilità (PAC) dei bilanci

Finalità ed obiettivi delle azioni 2017

Indicazione sintetica della situazione attuale

Dimensione
Performance

4

Performance della sostenibilità

Area Performance 4.1

Area economico-finanziaria

Obiettivo

7.1.2.3

DGR 830/17 - Attuazione del Percorso Attuativo della Certificabilità (PAC) dei bilanci delle Aziende sanitarie

Area economico-finanziaria

Descrizione

Rendicontazione

In continuità con gli esercizi precedenti, le Aziende sanitarie nel corso del 2017 sono chiamate ad assicurare la complessiva attuazione del PAC regionale, nel rispetto delle azioni e della tempistica previste dall'allegato 1 alla DGR n. 150/2015, " Piano Attuativo della Certificabilità – Requisiti Generali Minimi" e dalle disposizioni inviate in corso d'anno dalla Direzione Generale regionale. In particolare:

Le Aziende sanitarie e la GSA, sono tenute:- a recepire ed applicare le

indicazioni contenute nelle Linee Guida regionali;

- a redigere, adeguare e formalizzare le procedure amministrativo-contabili ed i

regolamenti aziendali coerentemente con i requisiti minimi comuni definiti dalle

Linee guida regionali;- ad implementare, applicare e verificare le procedure

amministrativo-contabili aziendali delle aree oggetto delle Linee guida

regionali;(vedi DGR 830/17 - Linee di Programmazione RER Allegato B pag.

36)

Obiettivo

4.1.1

Rispetto dell'equilibrio economico-finanziario ed azioni di razionalizzazione e contenimento della spesa

Descrizione

Area Performance

Area economico-finanziaria



Dimensione Performance	4	Performance della sostenibilità	Area Performance 4.1		Area economico-finanziaria														
			Obiettivo	7.1.2.3	DGR 830/17 - Attuazione del Percorso Attuativo della Certificabilità (PAC) dei bilanci delle Aziende sanitarie	Indicatore	Fonte del dato per l'indicatore	Unità di misura	Valore atteso finale	Valore attuale finale	Variazione finale	Perz. inter.	Perz. finale						
Obiettivo	7.1.2.3	DGR 830/17 - Attuazione del Percorso Attuativo della Certificabilità (PAC) dei bilanci delle Aziende sanitarie	Indicatore	Fonte del dato per l'indicatore	Unità di misura	Valore atteso finale	Valore attuale finale	Variazione finale	Perz. inter.	Perz. finale									
											Implementazione Adempimenti 2017: Area Crediti- Ricavi	specifico flusso di riferimento	% <=	100,00%	100,00%	91,80%	91,80%		
												Implementazione Adempimenti 2017: Area Debiti- Costi	specifico flusso di riferimento	% <=	100,00%	100,00%	91,80%	91,80%	
													Implementazione Adempimenti 2017: Area Disponibilità liquide	specifico flusso di riferimento	% <=	100,00%	100,00%	91,80%	91,80%
														Implementazione Adempimenti 2017: Progettazione Sistema di Audit	specifico flusso di riferimento	% <=	100,00%	100,00%	91,80%
Implementazione Adempimenti 2017: Revisioni Limitate	specifico flusso di riferimento	% <=	100,00%	100,00%	91,80%	91,80%													



Settore obiettivi DGR 4.1.4 Implementazione di un sistema unico regionale per la gestione informatizzata dell'area amministrativo-contabile

Finalità ed obiettivi delle azioni 2017

Indicazione sintetica della situazione attuale

Dimensione Performance	2	Performance dei Processi Interni	Area Performance 2.3	Area dell'Organizzazione
Obiettivo	7.1.2.4	DGR 830/17 - Implementazione di un sistema unico regionale per la gestione informatizzata dell'area amministrativo-contabile		
Descrizione	Rendicontazione Nel corso del 2017 saranno ultimate le attività necessarie per l'aggiudicazione definitiva del sistema informativo unico regionale per la gestione dell'area amministrativo-contabile. Le Aziende sanitarie sono impegnate: ?ad assicurare la collaborazione ed il supporto tecnico-specialistico durante tutte le fasi di implementazione e gestione del nuovo sistema GAAC; a garantire la partecipazione dei collaboratori di cui alla determina regionale n. 1548 del 28/03/2017 al Tavolo di coordinamento e governo GAAC (d'ora in poi Tavolo 3AAC); ad assicurare al Tavolo GAAC, alla RTI e al DEC la collaborazione dei Referenti 3AAC nelle attività necessarie all'implementazione e alla gestione del nuovo sistema; ?ad assicurare la partecipazione di altri collaboratori delle Aziende Sanitarie a gruppi di lavoro a supporto delle attività del Tavolo GAAC, di volta in volta individuati, anche per il tramite dei Referenti GAAC.			
Obiettivo	7.3.2.1	DGR 830/17 - Implementazione di un sistema unico regionale per la gestione informatizzata dell'area amministrativo-contabile		
Descrizione	Rendicontazione Partecipazione attiva ai Gruppi e Tavoli di lavoro 95,00% 100,00%			



Dimensione Performance			2		Performance dei Processi Interni		Area Performance 2.3		Area dell'Organizzazione					
Obiettivo			7.3.2.1		DGR 830/17 - Implementazione di un sistema unico regionale per la gestione informatizzata dell'area amministrativo-contabile		Il Dirigente responsabile del Controllo di Gestione ha partecipato attivamente a tutte le riunioni dei gruppi di lavoro regionali, garantendo il raccordo con la Direzione Aziendale. Nei sottogruppi sono stati coinvolti i collaboratori del Dipartimento Valutazione e Controllo interessati rispetto alle tematiche affrontate, per garantire un più ampio supporto tecnico specialistico in relazione anche alla valutazione di impatto della implementazione del nuovo sistema informativo							
Nel corso del 2017 saranno ultimate le attività necessarie per l'aggiudicazione definitiva del sistema informativo unico regionale per la gestione dell'area amministrativo-contabile. Le Aziende sanitarie sono impegnate: -?ad assicurare la collaborazione ed il supporto tecnico-specialistico durante tutte le fasi di implementazione e gestione del nuovo sistema GAAC; -a garantire la partecipazione dei collaboratori di cui alla determina regionale n. 4548 del 28/03/2017 al Tavolo di coordinamento e governo GAAC (d'ora in poi Tavolo GAAC); -ad assicurare al Tavolo GAAC, alla RTI e al DEC la collaborazione dei Referenti GAAC nelle attività necessarie all'implementazione e alla gestione del nuovo sistema; -?ad assicurare la partecipazione di altri collaboratori delle Aziende Sanitarie a gruppi di lavoro a supporto delle attività del Tavolo GAAC, di volta in volta individuati, anche per il tramite dei Referenti GAAC.							Riferimento No match		Valore atteso 95,00%		Valore raggi 100,00%		Part. att 100,00%	
Fonte dei dati del riferimento							%		>=					
Partecipazione attiva ai Gruppi e Tavoli di lavoro							specifico flusso di riferimento							

4.2

Sub-area
obiettivi
DGR

Il governo dei processi di acquisto beni e servizi

Settore
obiettivi DGR

4.2

Il governo dei processi di acquisto beni e servizi

Finalità ed obiettivi delle azioni 2017

Indicazione sintetica della situazione attuale

Dimensione
Performance

4

Performance della sostenibilità

Area Performance 4.1

Area economico-finanziaria

Obiettivo
Descrizione

7.9.2.1

DGR 830/17 - Il Governo dei processi di acquisto di beni e servizi

Rendicontazione

Occorrerà valutare come si andranno consolidando le norme in materia di appalti pubblici. Come detto, nel 2016 è stato pubblicato il nuovo Codice dei Contratti e tuttavia il quadro normativo appare tutt'altro che stabilizzato: non sono stati infatti pubblicati tutti gli atti attuativi del nuovo codice, alcuni dei quali hanno una notevole portata. In particolare la definizione del nuovo sistema di qualificazione delle stazioni appaltanti potrebbe produrre notevoli mutazioni dell'assetto organizzativo degli appalti pubblici in quanto molte Amministrazioni potrebbero trovarsi nell'impossibilità di gestire procedure di gara e quindi dovranno rivolgersi alle centrali di committenza qualificate. Inoltre appare ancora poco chiara la definizione del nuovo modello per la nomina delle commissioni giudicatrici, sistema anch'esso in grado di produrre notevoli impatti, soprattutto sui tempi di aggiudicazione delle procedure. Oltre a ciò, è prevista nella prima metà dell'anno l'emanazione di un decreto correttivo al Codice degli Appalti che produrrà certamente la necessità di un ulteriore adeguamento di procedure, processi e strumenti informatici. Altro provvedimento che interverrà nel corso del 2017 è... (vedi DGR 830/17 - Linee di Programmazione RER Allegato B pag 37)

Collegio
del Sindacato

Relazione
della Giunta

Dimensione Performance		4	Performance della sostenibilità		Area Performance 4.1		Area economico-finanziaria			
Obiettivo	7.9.2.1	DGR 830/17 - Il Governo dei processi di acquisto di beni e servizi	Conto del dato per l'indicatore	Dati / Conto	Valore atteso	Valore medio	Valore raggiunta	Part. attesi	Part. finali	
Totale degli importi dei contratti relativi a Farmaci, Antisettici, Energia Elettrica e Gas stipulati nel 2017 facendo ricorso alle convenzioni Intercent-ER (rispetto all'importo totale di tutti i contratti stipulati nel 2017 per le medesime categorie)			specifico flusso di riferimento	% >=	85,00%		89,62%			
Numero di richieste di offerta sul mercato elettronico regionale per ciascuna struttura deputata agli acquisti (es. Dipartimenti interaziendali, Servizi interaziendali, ecc.)			specifico flusso di riferimento	Numero >=	20,00		23,00			
Inserimento della clausola che prevede l'obbligo per i fornitori di ricevere ordini elettronici e inviare documenti di trasporto elettronici attraverso il NoTi-ER prevista dalla DGR 287/2015 nei contratti di beni e servizi stipulati			specifico flusso di riferimento	% >=	100,00%		100,00%			
Livello di centralizzazione degli acquisti di beni e servizi (nazionale, regionale e di Area Vasta) di ciascuna Azienda Sanitaria (rispetto al tot di acquisti beni-servizi)			specifico flusso di riferimento	% >=	80,00%		72,89%			
ordini inviati elettronicamente tramite il NoTi-ER			specifico flusso di riferimento	% >=	35,00%		43,00%			
Implementazione dell'obbligo a partire dal 1 ottobre 2017 di gestione informatizzata delle procedure di gara per l'acquisto di beni e servizi di valore superiore alla soglia di rilievo comunitario			specifico flusso di riferimento	Si/No	Si		Si			

4.3 Il governo delle risorse umane**Sub-area
obiettivi
DGR****Settore
obiettivi DGR****4.3****Il governo delle risorse umane**

Finalità ed obiettivi delle azioni 2017

Indicazione sintetica della situazione attuale

**Dimensione
Performance****2****Performance dei Processi Interni****Area Performance 2.3****Area dell'Organizzazione****Obiettivo****7.6.4.1****DGR 830/17 - Il Governo delle Risorse Umane****Descrizione**

La copertura dei fabbisogni di personale delle Aziende è condizionata all'approvazione del Piano Aziendale annuale di Assunzione, con la definizione sia dei contingenti da reclutare rispetto alle cessazioni e al turn over del personale dedicato all'assistenza, sia della previsione di costo complessivo delle risorse umane. In riferimento ai Piani di Assunzione sottoposti alle valutazioni regionali e alle proprie dotazioni organiche, le Aziende dovranno garantire che le eventuali richieste di copertura, o istituzione di Strutture, siano coerenti con gli standard previsti dal Patto per la Salute, ora richiamati nel D.M. 70/2015. ... (vedi DGR 830/17 - Linee di Programmazione RER Allegato B pag.40).

Rispetto Legge 161/2014:

Le Aziende del SSR, per mezzo anche dei contingenti di personale che potranno essere reclutati in esecuzione delle intese di cui sopra, oltre ad assicurare la piena applicazione della Legge 161/2014, saranno tenute a garantire sia l'efficiente allocazione delle risorse umane, sia la regolare erogazione dei servizi e dei livelli essenziali di assistenza, anche in coerenza con le direttive e le linee condivise nel corso degli incontri con le Direzioni regionali.

Rendicontazione

La Regione ha richiesto nel mese di aprile 2017 la predisposizione di piano assunzione individuandone contenuti e tempistica. Con nota prot. 19366 del 22/03/2017 si è provveduto all'invio del documento predisposto dalla SC Area Giuridica e Area Economica con la collaborazione del Servizio infermieristico e del Servizio Economico-finanziario e la supervisione del Direttore del dipartimento Risorse Umane. Con nota prot. 44271 del 17/07/2017 la Regione ha approvato il suddetto piano. Nel frattempo, tenuto conto delle necessità aziendali di garantire il corretto svolgimento delle attività assistenziali nei confronti degli utenti e di disporre delle risorse finalizzate alla garanzia dei LEA, si è proceduto a dar corso, seppure parzialmente, alle assunzioni previste. Al 30/06 risultano assunti 83 operatori di area Comparto e Dirigenza a tempo indeterminato. Al 31/12 sono stati ppo complessivamente assunti n. 227 operatori di cui 138 a tempo indeterminato (110 area comparto, 27 medici e 1 ingegnere) e 89 a tempo determinato (69 area comparto, 22 medici e 7 Dirigenti sanitari). La Direzione del Dipartimento Risorse Umane, inoltre, in collaborazione con la SC Area Giuridica e la SC Area Economica e il Servizio Infermieristico ha monitorato la spesa derivante dalle assunzioni sia a tempo determinato che indeterminato fornendo periodici aggiornamenti alla Direzione strategica.

**Chiusura
Quadrante**

Dimensione Performance 2 Performance dei Processi Interni Area Performance 2.3 Area dell'Organizzazione

Obiettivo 7.6.4.1 DGR 830/17 - Il Governo delle Risorse Umane

Indicatore	Fonte dei dati per l'indicatore	Unità di Misura	Valore atteso (promessola)	Valore attuale (finale)	Valore raggiunto (intermedio)	Valore atteso (finale)	Perf. Inter.	Perf. finale
Esecuzione degli Accordi sottoscritti tra Regione Emilia-Romagna e OO.SS. in applicazione della L. 161/2014 e in favore dell'occupazione	specifico flusso di riferimento	SI/NO	SI	SI		SI		
Rispetto dei parametri definiti dal Patto per la salute e mantenimento dei livelli degli standard previsti entro i limiti previsti.	specifico flusso di riferimento	SI/NO	SI	SI		SI		
Rispetto del Piano di Assunzione, dei vincoli normativi e delle previsioni di bilancio ad esso legati.	specifico flusso di riferimento	SI/NO	SI	SI		SI		
Rispetto delle autorizzazioni riferite ai processi di stabilizzazione avviati, anche in esecuzione degli Accordi sottoscritti tra Regione Emilia-Romagna e OO.SS.	specifico flusso di riferimento	SI/NO	SI	SI		SI		

Dimensione Performance 2 Performance dei Processi Interni Area Performance 2.3 Area dell'Organizzazione

Obiettivo 7.6.4.2 DGR 830/17 - Valorizzazione del Sistema Sanitario Regionale e del Personale - A

Descrizione Rendicontazione

le Aziende del SSR saranno impegnate, altresì, nell'attuazione di progetti e programmi a supporto dei processi di innovazione, di sviluppo e potenziamento alle politiche di integrazione a livello sovra aziendale. Dovranno oltremodo essere garantiti il regolare accesso alle prestazioni rivolte all'utenza e la razionalizzazione dei sistemi organizzativi allo scopo di valorizzare professionalmente il personale e favorire la piena e qualificata erogazione dei servizi, nonché la riduzione delle liste di attesa... (vedi DGR 830/17 - Linee di Programmazione RER Allegato B pag. 40).

Nel I semestre si sono conclusi i trasferimenti legati all'integrazione delle funzioni tecnico-amministrative e si è proseguito nella razionalizzazione dei sistemi organizzativi e nella progettazione di integrazioni a livello sovra aziendale riguardanti anche funzioni e servizi sanitari. In particolare il Dipartimento Risorse Umane ha supportato le attività connesse (comprensive anche degli aspetti di relazione con le organizzazioni sindacali) con l'istituzione del Dipartimento Farmaceutico interaziendale (atto n. 557 del 13/09/2017) e delle elezioni dei relativi organismi che si sono svolte ad inizio 2018.

Stato

Realizzato



Area Performance 2.3 Area dell'Organizzazione

Performance dei Processi Interni
Obiettivo 7.6.4.2 DGR 830/17 - Valorizzazione del Sistema Sanitario Regionale e del Personale - A

Indicatore	Unità Conti.	Valore atteso intermedio	Valore atteso finale	Valore medio intermedio	Valore medio finale	Perf. inter. Perf. finale
Numero processi completati su processi avviati.	% >=				100,00%	
Rispetto dei tempi e delle modalità attuative dei processi di integrazione interaziendale avviati o in via di conclusione.	Si/No	Si	Si	Si	Si	

Area Performance 2.3 Area dell'Organizzazione

Performance dei Processi Interni
Obiettivo 7.6.4.3 DGR 830/17 - Valorizzazione del Sistema Sanitario Regionale e del Personale - B

Indicatore	Unità Conti.	Valore atteso intermedio	Valore atteso finale	Valore medio intermedio	Valore medio finale	Perf. inter. Perf. finale
Impegno da parte delle Direzioni aziendali al fine di garantire il coordinamento con la Regione per la prosecuzione delle attività di supporto all'implementazione dei progetti denominati "Sistema Unitario di Gestione Informatizzata delle Risorse Umane" (GRU), e del sistema unitario per la "Gestione Informatizzata dell'Area Amministrativa Contabile" (GAAC), al fine di rispettare le scadenze pianificate e il cronoprogramma di avanzamento dei lavori. L'elevato grado di complessità dei progetti, richiederà un alto livello di attenzione e la puntuale collaborazione da parte delle Aziende durante tutte le fasi di implementazione del Sistema.	Rendicontazione					
Il personale afferente il dipartimento interaziendale risorse umane in collaborazione con il personale del RIT e operatori individuati nei distretti ha partecipato alle riunioni convocate presso la sede regionale e/o AVEN al fine di definire le prime linee di attività relative alla procedura propeudeutica all'attivazione del nuovo applicativo GRU prevista per il gennaio 2018 oltre che le necessarie "correzioni/integrazioni" all'applicativo in uso. A seguito dell'individuazione dei referenti aziendali si è poi proceduto alla predisposizione e all'invio, secondo le scadenze definite a livello regionale, delle tabelle sulla base delle quali la conversione è stata effettuata nell'autunno 2017. Le attività previste come indicatori sono state quindi effettuate coerentemente al cronoprogramma definito dal tavolo GRU e dall'ATI aggiudicataria.						

Unità Contabile
Rendicontazione

Indicatore	Unità Conti.	Valore atteso intermedio	Valore atteso finale	Valore medio intermedio	Valore medio finale	Perf. inter. Perf. finale
Rispetto delle scadenze individuate nei cronoprogrammi GRU e GAAC	Si/No	Si	Si	Si	Si	

Area Performance 2.3 Area dell'Organizzazione

Performance dei Processi Interni
Obiettivo 7.6.4.4 DGR 830/17 - Sviluppo linee azione comuni sulle politiche del personale e interpretazione normative giuridiche ed economiche

Rendicontazione

Dimensione Performance	4	Performance della sostenibilità	Area Performance 4.1	Area economico-finanziaria
Obiettivo	7.6.4.5	DGR 830/17 - Relazioni con le OO.SS.		
Obiettivo	4.1.2	Governo delle risorse umane		
Indicatore				
Documenti relativi alle relazioni sindacali inerenti agli argomenti in evidenza				
		Fonte del dato per l'indicatore	Valore atteso (obiettivo)	Valore atteso (obiettivo)
		specifico flusso informativo	SI	SI

Dimensione Performance	4	Performance della sostenibilità	Area Performance 4.1	Area economico-finanziaria
Obiettivo	7.6.4.6	DGR 830/17 - Costi del personale		
Descrizione				
Rispetto delle previsioni di bilancio e attuazione di manovre volte al controllo della spesa del personale, compatibilmente col rispetto degli impegni assunti per l'adeguamento degli organici in applicazione della L. 16/2014 e degli Accordi sottoscritti.				
Obiettivo	4.1.1	Rispetto dell'equilibrio economico-finanziario ed azioni di razionalizzazione e contenimento della spesa		
Indicatore				
		Fonte del dato per l'indicatore	Valore atteso (obiettivo)	Valore atteso (obiettivo)
		specifico flusso di riferimento	SI	SI

Dimensione Performance	4	Performance della sostenibilità	Area Performance 4.1	Area economico-finanziaria
Obiettivo	7.6.4.6	DGR 830/17 - Costi del personale		
Descrizione				
Rispetto delle previsioni di bilancio e attuazione di manovre volte al controllo della spesa del personale				
Obiettivo	4.1.1	Rispetto dell'equilibrio economico-finanziario ed azioni di razionalizzazione e contenimento della spesa		
Indicatore				
		Fonte del dato per l'indicatore	Valore atteso (obiettivo)	Valore atteso (obiettivo)
		specifico flusso di riferimento	SI	SI

Programma regionale della gestione diretta dei sinistri**Sub-area
obiettivi
DGR****Programma regionale della gestione diretta dei sinistri****Settore
obiettivi DGR**

Finalità ed obiettivi delle azioni 2017

Indicazione sintetica della situazione attuale

Dimensione Performance	2	Performance dei Processi Interni	Area Performance	2.2	Area dell'Appropriatezza, Qualità, Sicurezza e Gestione del Rischio Clinico
Obiettivo	6.4.2.2	DGR 830/17 - Programma regionale gestione diretta dei sinistri	Rendicontazione		

Dal 2017 tutte le Aziende sono state inserite nel Programma regionale per la prevenzione degli eventi avversi e la copertura dei rischi derivanti da responsabilità civile approvato con delibera di Giunta regionale n. 2079/2013. Risulta fondamentale che le Aziende sviluppino azioni rivolte sia alla piena attuazione del Programma regionale per la gestione diretta dei sinistri dotandosi, se necessario, anche di ulteriori risorse specialistiche, sia alla conclusione dei casi ancora pendenti anteriori all'avvio del Programma regionale.

La tempestiva e completa istruttoria dei casi di competenza aziendale e del Nucleo Regionale di valutazione risulta fondamentale alla riuscita del Programma. A tal fine, il Nucleo regionale ha predisposto nuove Linee di indirizzo per la definizione delle procedure, in cui vengono indicati requisiti di processo e organizzativi minimi che tutte le aziende dovranno essere in grado di garantire (nota pg/2016/0776113 del 20 dicembre 2016). E' inoltre indispensabile che le Aziende sanitarie si conformino ed attuino quanto stabilito nel documento: "Relazione fra Aziende Sanitarie sperimentatrici, Responsabile dell'attuazione del Programma Regionale e Nucleo Regionale di Valutazione", approvato con Determina dirigenziale n. 4955 del 10/4/2014; attenersi alle indicazioni ed alle tempistiche di presa in carico ed istruttoria delle pratiche (Presenza della Valutazione

medico-legale; Determinazione CVS) costituirà elemento di valutazione.

Qualità, sicurezza e gestione del rischio clinico	2.2.1	Qualità, sicurezza e gestione del rischio clinico
---	-------	---



Dimensione Performance	2	Performance dei Processi Interni	Area Performance 2.2		Area dell'Appropriatezza, Qualità, Sicurezza e Gestione del Rischio Clinico				
			Obiettivo	6.4.2.2 DGR 830/17 - Programma regionale gestione diretta dei sinistri	Valore atteso	Valore registrato	Valore registrato	Valore registrato	
Obiettivo	6.4.2.2	DGR 830/17 - Programma regionale gestione diretta dei sinistri	Fonte del dato per l'attribuzione	Unità Controllata	% >=	Valore atteso	Valore registrato	Valore registrato	Valore registrato
						100,00%	100,00%	100,00%	100,00%
grado di completezza del database regionale (rispetto ai casi aperti nell'anno, entro il 31 gennaio dell'anno successivo)			specifico flusso di riferimento						
Rispetto dei tempi di processo			specifico flusso di riferimento		Si/No	Si		Si	



4.5 **Politiche di prevenzione della corruzione e promozione trasparenza**

Sub-area
obiettivi
DGR

4.5 **Politiche di prevenzione della corruzione e promozione trasparenza**

Settore
obiettivi DGR

Finalità ed obiettivi delle azioni 2017

Indicazione sintetica della situazione attuale

2 **Performance dei Processi Interni** **Area Performance 2.4** **Area dell'Anticorruzione e della trasparenza**
7.1.2.5 **DGR 830/17 - Politiche di prevenzione della corruzione e di promozione della trasparenza**

Descrizione

Rendicontazione

In sede di predisposizione del progetto di legge "Fusione dell'Azienda Unità Sanitaria locale di Reggio Emilia e dell'Azienda Ospedaliera Arcispedale santa Maria Nuova – altre disposizioni di adeguamento degli assetti organizzativi in materia sanitaria" sono state introdotte norme per la migliore attuazione delle disposizioni nazionali in materia di prevenzione e repressione della corruzione e di promozione della trasparenza nella pubblica amministrazione da parte delle aziende e degli enti del Servizio Sanitario Regionale. ... (vedi DGR 830/17 - Linee di Programmazione RER Allegato B pag.41)..

La Legge Regionale n. 9 è stata pubblicata il 1 giugno ; l'art. 5 è dedicato a politiche di prevenzione della corruzione e di promozione della trasparenza, con la previsione di garantire l'adozione di misure rafforzative degli obblighi normativi nazionali e l'adozione di un aggiornamento del Codice di Comportamento per i dipendenti del servizio sanitario regionale col quale si specificano alcuni obblighi particolari a carico, in particolare, dei titolari di incarichi dirigenziali. L'attuazione di detta normativa regionale è in fase di approfondimento e di definizione delle attività operative cui dar seguito. Nel secondo semestre si è provveduto ad avviare l'attuazione della normativa mediante le attività previste dal piano interaziendale e che integrano le pratiche in materia di trasparenza e prevenzione della corruzione. In particolare, come previsto dalla L.R. 9 in materia di Codice di Comportamento, si è dato corso all'attività di acquisizione delle dichiarazioni di patrimonio e reddito da parte dei titolari di incarichi dirigenziali. L'acquisizione è stata disposta, si ripete, in base al Codice di Comportamento e non in base all'art. 14 del decreto legislativo n. 33/2013, modificato dal decreto legislativo n. 97/2016, in ragione di una sospensione di livello nazionale di attuazione di detta norma. Il nuovo Codice di Comportamento sarà adottato nel corso dell'anno 2018, sulla base di uno schema condiviso a livello regionale, al fine di garantire omogeneità tra i vari territori e le Aziende.

2.4.2 Progettazione, attuazione e aggiornamenti dei sistemi aziendali di Trasparenza e Prevenzione della Corruzione

Progettazione e attuazione



Dimensione Performance		Performance dei Processi Interni		Area Performance 2.4		Area dell'Anticorruzione e della trasparenza			
Obiettivo	7.1.2.5	DGR 830/17 - Politiche di prevenzione della corruzione e di promozione della trasparenza	Indicatore	Fonte dei dati per l'indicatore	Codice	Valore atteso	Valore atteso	Valore atteso	Perf Index
Adegua il codice di comportamento alle nuove indicazioni nei tempi previsti dalle direttive regionali in materia			specifico flusso di riferimento		Si/No	Si		Si	
Adegua il piano Triennale per la Prevenzione e Corruzione alle nuove disposizioni in materia			specifico flusso di riferimento		Si/No	Si		Si	

Indicazione sintetica della situazione attuale

570

Area Performance 2.3

Area dell'Organizzazione

Performance dei Processi Interni

2

Obiettivo 6.2.2.2 DGR 830/17 - Information Communication Technology (ICT)

Realizzazione del nuovo gestionale dell'area amministrativo-contabile (GAAC), con la relativa fase di collaudo in vista della messa in produzione presso le prime aziende sanitarie per il 2018;

Prosecuzione dell'attività di messa a regime del nuovo software GRU sull'intero territorio (fase 2 Aziende AVEN);

FSE: Le Aziende entro il 31/12/2017 devono adattare i loro software all'invio dei documenti clinici individuati a livello regionale, nonché alla diffusione dei servizi esposti sul FSE come cambio/revoca MMG7PLS, offerta prenotazioni online, pagamenti online;

Dematerializzazione delle prescrizioni: concludere l'adeguamento di tutti i sw coinvolti nella gestione della dematerializzazione e sensibilizzare i prescrittori verso l'utilizzo dello strumento;

Anagrafe Regionale Assisti (ARA): migrare o integrare i vari applicativi aziendali Anagrafi Assisti rispettando la pianificazione concordata con nota regionale del 1 marzo 2016 PG/2016/0136021

Obiettivo 2.3.2 Sviluppo dell'infrastruttura ICT a supporto della semplificazione ed al miglioramento dell'accessibilità ai servizi

Obiettivo	Descrizione	Indicatore	Unità di misura	Valore atteso a breve	Valore atteso a medio	Valore atteso a lungo	Part. att. a breve	Part. att. a medio	Part. att. a lungo
% adeguamento dei sw aziendali all'invio dei documenti clinici individuati a livello regionale	specifico flusso di riferimento	% >=		100,00%	100,00%	100,00%			
% avanzamento e rispetto delle tempistiche richieste come da pianificazione definita nel progetto esecutivo	specifico flusso di riferimento	% >=		100,00%	100,00%	100,00%			
% di offerta di prestazioni prenotabili online da CUPWEB/FSE/APP nel rispetto delle indicazioni fornite dai servizi regionali competenti	specifico flusso di riferimento	% >=		100,00%	100,00%	100,00%			
Invio dello stato di erogato al sistema di Accoglienza Regionale delle ricette dematerializzate erogate ed inviate in ASA	specifico flusso di riferimento	% >=		90,00%		0,00%			
Rispetto tempistiche come da pianificazione definita	specifico flusso di riferimento	% >=		100,00%	100,00%	100,00%			



Dimensione Performance		Performance dei Processi Interni		Area Performance 2.3		Area dell'Organizzazione	
Obiettivo		6.2.2.3 DGR 830/17 - Sistema informativo		Rendicontazione		Rendicontazione	
Descrizione		All'inizio del 2017 si è dato l'avvio alla riorganizzazione dei sistemi informativi i cui scopi principali sono lo sviluppo di un dataware house esteso a tutti i flussi di dati e la realizzazione di un sistema di portistica (portale) che risponda ad ogni livello di committenza (regionale, territoriale, ospedaliero etc.) sia negli ambiti sanitari che a quelli socio-sanitari e sociali ; Nuovo tracciato SDO;		Le attività si sono svolte in coerenza con i fabbisogni e le tempistiche indicati dai livelli ministeriali, regionali, di AVEN e aziendali. Il datawarehouse aziendale è in continuo popolamento e aggiornamento rispetto allo stato dei flussi informativi regionali.		Le attività si sono svolte in coerenza con i fabbisogni e le tempistiche indicati dai livelli ministeriali, regionali, di AVEN e aziendali. E' stato richiesto adeguamento applicativo e integrazione con il software del 118 al fornitore della procedura di PS al fine di agevolare gli operatori nel recupero dell'informazioni. L'aggiornamento sarà rilasciato e portato in produzione entro il 31/12/2017	
Obiettivo		2.3.3 Adempimenti nei flussi informativi		Rendicontazione		Rendicontazione	
Indicatore		Fonte del dato per l'indicatore		Riferimento Normativo		Riferimento Normativo	
% prenotazioni (disponibili in SIGLA) con data prenotazione coerente alla data di prenotazione presente in SDO		specifico flusso di riferimento		% >=		95,00%	
Presenza di tutti gli interventi programmati erogati		specifico flusso di riferimento		% >=		95,00%	
valorizzazione del codice nosologico degli interventi erogati		specifico flusso di riferimento		% >=		100,00%	
Nr. Segnalazioni per giornate di permesso (AT) rispetto sul totale delle schede ordinarie		specifico flusso di riferimento		% <=		1,00%	
Valore raggi. finale						90,00%	
						85,00%	
						100,00%	
						0,00%	
Obiettivo		6.2.2.4 DGR 830/17 - Sistema informativo		Area Performance 2.3		Area dell'Organizzazione	
Descrizione		Qualità delle banche dati; Nell'ottica di integrazione dei flussi, quello del Pronto Soccorso dovrà correttamente integrarsi (link) con quello del 118, tramite il codice identificazione della missione (COD_MISSIONE) e quello di invio del paziente (COD_CO118)		Rendicontazione		Rendicontazione	
Obiettivo		2.3.3 Adempimenti nei flussi informativi		Rendicontazione		Rendicontazione	
Indicatore							



Dimensione Performance		Performance dei Processi Interni		Area Performance 2.3		Area dell'Organizzazione				
Obiettivo	Indicatore	6.2.2.4	DGR 830/17 - Sistema informativo	Fonte del dato per l'indicatore	Unità di misura	Valore atteso	Valore atteso minimo	Valore atteso massimo	Valore raggiunto	Part. Azione
% rappresentatività - (nr. Record) per flusso ministeriale - tra le banche dati aziendali rispetto alla regionali				specifico flusso di riferimento	% >=	100,00%			100,00%	
% volumi - per flusso ministeriale - trasmessi entro il mese/trimestre/semestre di invio				specifico flusso di riferimento	% >=	80,00%			90,00%	
Nr. righe PS con modalità di arrivo in ambulanza/ elisoccorso (118) con link al flusso 118				specifico flusso di riferimento	% >=	100,00%			0,00%	
per tutti i flussi/banche dati regionali comunicazione entro i tempi definiti dei referenti in ambito sanitario e tecnico				specifico flusso di riferimento	% >=	100,00%			100,00%	
% aggiornamento righe/volumi (per chiave o id) - per flusso ministeriale - di aggiornamento di informazioni precedentemente inviate				specifico flusso di riferimento	% <=	15,00%			12,00%	



4.7 Gli investimenti e la gestione del patrimonio immobiliare. Le tecnologie biomediche ed informatiche

Sub-area obiettivi DGR

Settore obiettivi DGR **4.7** Gli investimenti e la gestione del patrimonio immobiliare. Le tecnologie biomediche ed informatiche

Finalità ed obiettivi delle azioni 2017

Indicazione sintetica della situazione attuale

Performance della sostenibilità		Area Performance 4.2	Area degli investimenti
Dimensione Performance	4		
Obiettivo	7.10.2.1	DGR 830/17 - Gli investimenti e la gestione del patrimonio immobiliare. Le tecnologie biomediche ed informatiche	
Descrizione	Rendicontazione		
<p>Nel corso del primo semestre si è provveduto a completare la progettazione preliminare degli interventi Apb 04 - Realizzazione Casa della Salute di Fornovo e Apb 05 - Miglioramento sismico del corpo storico dell'Ospedale di Borgotaro. Entrambi i progetti sono stati sottoposti al competente esame del Gruppo Tecnico regionale nella seduta programmata per il mese di settembre. Nel corso del secondo semestre è stata sviluppata la progettazione esecutiva di entrambi gli interventi, al fine di rispettare le scadenze assegnate dall'Accordo sottoscritto tra il Ministero della Salute e la Regione Emilia Romagna il 2 novembre 2016 come modificate dalla Legge di Bilancio 2018. Il completamento delle progettazioni esecutive avverrà ne corso del primo semestre 2018, a seguito dell'espressione dei pareri degli Enti competenti, non ancora pervenuta. La predisposizione dei progetti rientranti nell'Accordo di Programma "Addendum" è pertanto in linea con le scadenze stabilite dall'Accordo stesso. Le richieste di liquidazione di interventi conclusi ed attivati sono state inviate nel corso del 2016. Relativamente, invece, al "Programma di adeguamento alla normativa antincendio", si segnala che l'Azienda non beneficia di finanziamenti previsti dal Programma stesso e che, pertanto, l'indicatore non è applicabile.</p>			
Qualifica	Riferimento		
Autore	Normativo		



Dimensione Performance	4	Performance della sostenibilità	Area Performance	4.2	Area degli investimenti			
Obiettivo	7.10.2.1	DGR 830/17 - Gli investimenti e la gestione del patrimonio immobiliare. Le tecnologie biomediche ed informatiche						
Indicatore		Fondo del dato per l'indicatore	Edin / Criterio	Valore atteso (breve)	Valore atteso (medio)	Part inter.	Part inter.	Perf. Area
Avvio predisposizione progetti e/o piani di fornitura degli interventi rientranti nell'Accordo di programma "Addendum" (ex art. 20 L.67/88)		specifico flusso di riferimento	% >=	100,00%	50,00%	100,00%		
Trasmissione entro le scadenze prestabilite dei progetti degli interventi rientranti nel "Programma di adeguamento alla normativa antincendio" da sottoporre al parere del Gruppo Tecnico per l'ammissione del finanziamento		specifico flusso di riferimento	% >=	100,00%	0,00%	0,00%		
Trasmissione richieste di liquidazione relative a interventi conclusi e attivati (rispetto a totale residuo relativo a interventi conclusi e attivati)		specifico flusso di riferimento	% >=		75,00%	0,00%		0,00%

Dimensione Performance	4	Performance della sostenibilità	Area Performance 4.2	Area degli investimenti
Obiettivo	7.10.2.2	DGR 830/17 - Gestione del Patrimonio immobiliare		
Descrizione		Prevenzione incendi: programmazione e realizzazione degli interventi di adeguamento edificio e impiantistico secondo la normativa prevenzione incendi (DM 15 marzo 2015) Prevenzione sismica: mantenimento azioni (DGR 1003/2016) finalizzate al miglioramento sismico	Rendicontazione	L'attività è stata svolta regolarmente, si è provveduto a predisporre le schede di risposta al monitoraggio attivato con i sistemi informativi regionali (sharepoint) relativi alla prevenzione incendi e alla prevenzione sismica.
Obiettivo				
Descrizione				

Dimensione Performance	4	Performance della sostenibilità	Area Performance 4.2	Area degli investimenti						
Obiettivo	7.10.2.3	DGR 830/17 - Manutenzione								
Indicatore		Punto di riferimento specifico flusso di riferimento	Unità / Contr.	Valore atteso (medio)	Valore atteso (minimo)	Valore atteso (massimo)	Perf. att.	Perf. reale	Perf. target	Perf. finale
Predisposizione report di sintesi con i costi della manutenzione ordinaria e descrizione delle eventuali azioni adottate per ottenere il miglior allineamento possibile del costo della manutenzione ordinaria (€/mq) alla media regionale.			Si/No	Si	Si	Si				

Dimensione Performance	4	Performance della sostenibilità	Area Performance 4.2	Area degli investimenti						
Obiettivo	7.10.2.4	DGR 830/17 - Tecnologie biomediche								
Descrizione		Le Aziende sanitarie devono garantire i flussi informativi ministeriali e regionali relativi al parco tecnologico installato nonché il debito informativo relativo alle tecnologie biomediche di nuova acquisizione. In particolare dovranno essere sottoposte al Gruppo Regionale Tecnologie Biomediche (GRTB) per istruttoria tecnico-scientifica le apparecchiature biomediche e software medicaldevice aventi i seguenti requisiti:	Rendicontazione							

- "grandi" apparecchiature oggetto del flusso ministeriale istituito con decreto del 22 aprile 2014 (TAC, Risonanze Magnetiche, Acceleratori Lineari, Robot chirurgici, Gamma Camere, TAC/Gamma Camere, TAC/PET, Mammografi, Angiografi);
- di rilevante impatto economico riferite a tecnologia singola o sistema che realizza la medesima funzione (di importo superiore alla soglia comunitaria europea);
- innovative (non presenti sul territorio regionale). Le Aziende sanitarie devono massimizzare l'utilizzo delle tecnologie biomediche anche attraverso soluzioni organizzative.

Obiettivo										



Dimensione Performance		4	Performance della sostenibilità		Area Performance 4.2		Area degli investimenti			
Obiettivo	7.10.2.4	DGR 830/17 - Tecnologie biomediche	Indicatore	Fonte del dato per l'indicatore	Unità / Contr.	Valore atteso (risultato)	Valore atteso (risultato)	Valore atteso (risultato)	Valore atteso (risultato)	Perf. att. finale
Aggiornamento (secondo scadenze prestabilite) del portale ministeriale relativo alle Apparecchiature Sanitarie.				specifico flusso di riferimento	SI/No	SI		SI		
Le tecnologie, aventi i requisiti in elenco, dovranno essere sottoposte per istruttoria al GRTB.				specifico flusso di riferimento	SI/No	SI		SI		
Monitoraggio modalità e tempo di utilizzo di TAC, RM, mammografi e Robot chirurgici. (Trasmissione dei format debitamente compilati entro scadenze prestabilite)				specifico flusso di riferimento	SI/No	SI		SI		
Trasmissione flusso informativo regionale(secondo scadenze prestabilite) relativo al parco tecnologico installato				specifico flusso di riferimento	SI/No	SI		SI		

Le attività presidiate dall'Agenzia Sanitaria e Sociale Regionale

5

Area
obiettivi
DGR

Le attività presidiate dall'Agenzia Sanitaria e Sociale Regionale

5

Sub-area
obiettivi
DGR

Le attività presidiate dall'Agenzia Sanitaria e Sociale Regionale

5

Settore
obiettivi DGR

Finalità ed obiettivi delle azioni 2017

Indicazione sintetica della situazione attuale

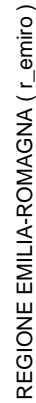
Dimensione Performance	2	Performance dei Processi Interni	Area Performance	2.2	Area dell'Appropriatezza, Qualità, Sicurezza e Gestione del Rischio Clinico
Obiettivo	6.4.2.3	DGR 830/17 - Riordino dei Comitati Etici	Rendicontazione		
Descrizione	<p>La DGR 2327/2016 prevede il riordino dei Comitati Etici (CE) della Regione Emilia-Romagna, processo che deve essere completato entro il 1/1/2018. In particolare, gli 8 Comitati etici delle Aziende dell'Area Vasta Nord e dell'Area Vasta Centro dovranno essere accorpate in due Comitati Etici di Area Vasta e l'AUSL della Romagna dovrà rivalutare assieme all'IRST di Meldola le modalità di funzionamento del CE della Romagna. Le Aziende Sanitarie dovranno assicurare nel 2017 di collaborare efficacemente al processo di riorganizzazione, rispettando le fasi previste dalla normativa.</p> <p>L' Agenzia Sanitaria e Sociale della Regione Emilia Romagna con nota del 28/11/2017 ha trasmesso il documento in cui sono stati individuati i criteri e modalità di nomina dei componenti dei nuovi Comitati Etici di Area Vasta.</p> <p>Il Comitato dei Direttori Generali dell'Area Vasta Emilia Nord si è riunito in data 29 novembre 2017 e 18 dicembre 2017 per garantire il rispetto dei tempi definiti per la nomina del nuovo Comitato Etico di Area Vasta la cui operatività è prevista a partire dal 01/01/2018. Nei suddetti incontri è stato stabilito che il Comitato sarà costituito da 51 componenti, e che sarà supportato, come indicato nella DGR 2327/2016, da una Segreteria Tecnico Scientifica di Area Vasta che avrà sede legale presso l'Azienda Ospedaliero Universitaria di Modena; è stata assicurata la partecipazione delle segreterie dei CE appartenenti all'Area Vasta Emilia Nord in tale processo di riordino.</p> <p>Il Direttore Generale dell'Azienda Usi di Reggio Emilia, nella sua qualità di coordinatore dei Direttori Generali di AVEN, con deliberazione n. 373 del 28.12.2017 ha proceduto alla costituzione del Comitato Etico di Area Vasta oltre che all'istituzione della relativa Segreteria Tecnico Scientifica con sede legale presso l'Azienda Ospedaliero Universitaria di Modena.</p>				

Obiettivo
Performance

Obiettivo
Performance



Performance dei Processi Interni		Area Performance 2.2		Area dell'Appropriatezza, Qualità, Sicurezza e Gestione del Rischio Clinico	
Dimensione Performance	2	Performance dei Processi Interni	2.2	Area dell'Appropriatezza, Qualità, Sicurezza e Gestione del Rischio Clinico	
Obiettivo	6.4.2.3	DGR 830/17 - Riordino dei Comitati Etici			
Indicatore		Fonte del dato: atti Prodotto			
Assicurare la partecipazione delle segreterie dei CE al processo di riordino (nr. riunioni in ciascuna Area Vasta)		specifico flusso di riferimento			
			Numero >=	2,00	2,00
Performance dei Processi Interni		Area Performance 2.2		Area dell'Appropriatezza, Qualità, Sicurezza e Gestione del Rischio Clinico	
Obiettivo	6.4.2.4	DGR 830/17 - Contrasto del rischio infettivo associato all'assistenza			
Descrizione		Rendicontazione			
Attività di sorveglianza per migliorare il livello di partecipazione e la qualità dei dati raccolti in ambito aziendale con particolare riferimento alla sorveglianza della infezione del sito chirurgico (sistema SiChER); Implementazione dell'igiene delle mani in ambito sanitario e socio sanitario mediante la promozione della formazione sul campo; sorveglianza e controllo degli enterobatteri produttori di carbapenemasi al fine di interrompere il trend incrementale delle infezioni causate da questi microrganismi		Capillarità SiChER in miglioramento grazie all'adozione del nuovo software di gestione del percorso operatorio. Si continua attività di formazione per igiene delle mani. Applicate le indicazioni relative al contrasto delle CRE.			
Obiettivo	2.2.1	Qualità, sicurezza e gestione del rischio clinico			
Indicatore		Fonte del dato: atti Prodotto			
% di procedure sorvegliate (interventi non ortopedici) sul totale di quelle incluse nella sorveglianza (interventi sorvegliati nel I semestre dell'anno)		% >=		55,00%	75,00%
(indicatore sentinella del progetto 6.12 del PRP) % Ospedali dell'azienda partecipanti al sistema di sorveglianza delle batteriemie da CPE (compilazione delle specifiche schede SMI - Sorveglianza Malattie Infettive e Alert)		% >=		100,00%	100,00%
Consumo di prodotti idroalcolici in litri/1.00 giornate in regime di degenza ordinario (20 litri per 1.000 giornate di degenza)		Si/No	Si	No	



Dimensione Performance	2	Performance dei Processi Interni	Area Performance 2.3	Area dell'Organizzazione
Obiettivo	6.4.2.5	DGR 830/17 - Supporto alle attività regionale di valutazione delle tecnologie con metodologia HTA		
Descrizione	<p>Rendicontazione</p> <p>A seguito dell'istituzione del Nucleo Provinciale di Valutazione, sono stati ridefiniti i percorsi di analisi delle richieste dei DM. In seno alle istruttorie svolte dal NPV le richieste di DM candidabili ad una valutazione di HTA regionale sono presentati utilizzando gli strumenti previsti.</p>			
Obiettivo	6.3.2.2	DGR 830/17 - Supporto alle attività regionale di verifica dei requisiti di accreditamento		
Descrizione	<p>Rendicontazione</p>			



Performance dei Processi Interni		Area Performance 2.3		Area dell'Organizzazione	
Dimensione Performance	2				
Obiettivo	6.3.2.2	DGR 830/17 - Supporto alle attività regionale di verifica dei requisiti di accreditamento			
Le attività che richiedono un impegno delle Aziende Sanitarie per promuovere e sostenere il processo di accreditamento sono:					
-Partecipare al processo di revisione del modello di accreditamento, come indicato nella DGR 1604 del 2015, attraverso un percorso di avvicinamento ai requisiti ed alle evidenze previste dall'Intesa del 20 Dicembre 2012, valutando il grado di adesione ai requisiti predisposti dal Gruppo di progetto regionale, mediante autovalutazioni ed audit interni.					
Sostenere l'attività istituzionale di verifica dei requisiti di accreditamento, svolta tramite i valutatori inseriti nell'elenco pubblicato nel sito web della stessa ASSR, appartenenti alle Strutture sanitarie, garantendo la loro partecipazione sia alle visite di verifica, a seguito di convocazione formale, sia alle necessarie attività di formazione e aggiornamento funzionali al mantenimento delle competenze					
Obiettivo	2.3.4	Soddisfacimento degli obblighi di accreditamento istituzionale		Riferimento Normativo	
Fonte del dato per l'indicatore		Valori attesi (riferimento)	Valore atteso (riferimento)	Valore atteso (riferimento)	Valore atteso (riferimento)
N. valutatori partecipanti alle attività di verifica/nr. valutatori convoacci		% >=	70,00%	90,00%	90,00%
Produzione di un report/relazione di audit e di autovalutazione		Si/No	Si	Si	Si
Dimensione Performance	3	Performance dell'Innovazione e dello Sviluppo		Area dello sviluppo organizzativo	
Obiettivo	7.4.2.2	DGR 830/17 - La formazione continua nelle organizzazioni sanitarie		Area Performance 3.2	
Descrizione		Rendicontazione			



Dimensione Performance 3 Performance dell'innovazione e dello Sviluppo Area Performance 3.2 Area dello sviluppo organizzativo

Obiettivo 7.4.2.2 DGR 830/17 - La formazione continua nelle organizzazioni sanitarie


I processi di cambiamento attivati dal sistema ECM e il lavoro dell'Osservatorio regionale della formazione continua in sanità (ORFoCS), orientano l'azione formativa verso lo sviluppo di competenze professionali (dossier formativi individuali e di gruppo), la valutazione dell'efficacia degli apprendimenti e la valutazione di efficacia delle azioni formative quale contributo al raggiungimento degli obiettivi di cambiamento organizzativi.

Gli obiettivi per il 2017 in ciascuna Azienda sono la progettazione di eventi formativi con l'obiettivo di misurare il trasferimento degli apprendimenti dal contesto formativo al contesto lavorativo e misurare l'efficacia delle azioni formative in termini di impatto sull'organizzazione

Nei corso del primo semestre sono stati progettati e/o avviati percorsi formativi per i quali si intende misurare:

- il trasferimento degli apprendimenti nel contesto lavorativo: "Le patologie della spalla: dalla valutazione alle tecniche di trattamento manuale e riabilitativo";
- il trasferimento degli apprendimenti nel contesto lavorativo: "Progetto Formativo a supporto dello sviluppo delle Case della Salute nel Distretto di Parma";
- l'efficacia delle azioni formative in termini di impatto sull'organizzazione: "Integrazione del e nel servizio formazione".

Obiettivi Performance	3.2.1 Valorizzazione del capitale umano	Sfoderamento Normativo				
		Valore atteso (miglioramento)	Valore attuale (base)	Valore medio (miglioramento)	Valore medio (base)	Perf. media
Indicatore	Punteggio medio per indicatore					Perf. media
	Progettazione eventi formativi che abbiano l'obiettivo di trasferire gli apprendimenti al contesto lavorativo	specifico flusso di riferimento				
Progettazione eventi formativi con misurazione dell'efficacia delle azioni	specifico flusso di riferimento					



SERVIZIO SANITARIO REGIONALE
EMILIA-ROMAGNA
Azienda Unità Sanitaria Locale di Parma

CONTO ECONOMICO DELL'ATTIVITÀ COMMERCIALE

CONTO ECONOMICO DELL'ATTIVITÀ COMMERCIALE - NOTE

Il legislatore ha inquadrato ai fini fiscali le aziende sanitarie come enti non commerciali, ossia enti che non hanno come oggetto esclusivo o principale l'esercizio di attività commerciale, intendendo per tale l'attività che determina reddito di impresa.

Ne consegue che le aziende sanitarie, così inquadrare, sono comunque assoggettate alle imposizioni sul reddito in relazione alle attività eventualmente esercitate che non presentano finalità assistenziali, sanitarie e previdenziale, definite pertanto come commerciali.

Da qui discende l'obbligo posto a carico delle stesse, di pervenire all'esatta quantificazione del risultato economico dell'attività commerciale, al fine dell'eventuale imposizione fiscale, attraverso l'attivazione di una contabilità separata.

La contabilità dell'azienda Usl di Parma è stata impostata con un'articolazione del piano dei conti che, pur essendo unica per le varie attività svolte, permette la contabilizzazione separata di tutti i ricavi commerciali, dei costi diretti imputabili a tale area, di una quota di quelli promiscui e di quelli indiretti calcolati a fine esercizio con il criterio di cui al comma 3 bis dell'art. 109 del TUIR 917/86.

A fine esercizio tali componenti positivi e negativi sono chiusi in un conto economico delle attività commerciali, con evidenziato il relativo risultato netto (perdita).

Si ritiene così soddisfatto l'obiettivo del legislatore di pervenire ad un'esatta e trasparente quantificazione del risultato economico dell'attività commerciale ai fini dell'eventuale tassazione Ires.

Codici Ministeriali	CONTO ECONOMICO DELL'ATTIVITA' COMMERCIALE (Decreto del Ministero della Salute n.144 del 15 giugno 2012)	Anno 2017 unità di euro
AA0000	A) Valore della produzione	
AA0010	A.1) Contributi in c/esercizio	0
AA0020	A.1.A) Contributi da Regione o Prov. Aut. per quota F.S. regionale	0
AA0030	A.1.A.1) da Regione o Prov. Aut. per quota F.S. regionale indistinto	0
AA0040	A.1.A.2) da Regione o Prov. Aut. per quota F.S. regionale vincolato	0
AA0050	A.1.B) Contributi c/esercizio (extra fondo)	0
AA0060	A.1.B.1) da Regione o Prov. Aut. (extra fondo)	0
AA0070	A.1.B.1.1) Contributi da Regione o Prov. Aut. (extra fondo) vincolati	0
AA0080	A.1.B.1.2) Contributi da Regione o Prov. Aut. (extra fondo) - Risorse aggiuntive da bilancio regionale a titolo di copertura LEA	0
AA0090	A.1.B.1.3) Contributi da Regione o Prov. Aut. (extra fondo) - Risorse aggiuntive da bilancio regionale a titolo di copertura extra LEA	0
AA0100	A.1.B.1.4) Contributi da Regione o Prov. Aut. (extra fondo) - Altro	0
AA0110	A.1.B.2) Contributi da Aziende sanitarie pubbliche della Regione o Prov. Aut. (extra fondo)	0
AA0120	A.1.B.2.1) Contributi da Aziende sanitarie pubbliche della Regione o Prov. Aut. (extra fondo) vincolati	0
AA0130	A.1.B.2.2) Contributi da Aziende sanitarie pubbliche della Regione o Prov. Aut. (extra fondo) altro	0
AA0140	A.1.B.3) Contributi da altri soggetti pubblici (extra fondo)	0
AA0150	A.1.B.3.1) Contributi da altri soggetti pubblici (extra fondo) vincolati	0
AA0160	A.1.B.3.2) Contributi da altri soggetti pubblici (extra fondo) L. 210/92	0
AA0170	A.1.B.3.3) Contributi da altri soggetti pubblici (extra fondo) altro	0
AA0180	A.1.C) Contributi c/esercizio per ricerca	0
AA0190	A.1.C.1) Contributi da Ministero della Salute per ricerca corrente	0
AA0200	A.1.C.2) Contributi da Ministero della Salute per ricerca finalizzata	0
AA0210	A.1.C.3) Contributi da Regione ed altri soggetti pubblici per ricerca	0
AA0220	A.1.C.4) Contributi da privati per ricerca	0
AA0230	A.1.D) Contributi c/esercizio da privati	0
AA0240	A.2) Rettifica contributi c/esercizio per destinazione ad investimenti	0
AA0250	A.2.A) Rettifica contributi in c/esercizio per destinazione ad investimenti - da Regione o Prov. Aut. per quota F.S. regionale	0
AA0260	A.2.B) Rettifica contributi in c/esercizio per destinazione ad investimenti - altri contributi	0
AA0270	A.3) Utilizzo fondi per quote inutilizzate contributi vincolati di esercizi precedenti	0
AA0280	A.3.A) Utilizzo fondi per quote inutilizzate contributi di esercizi precedenti da Regione o Prov. Aut. per quota F.S. regionale vincolato	0
AA0290	A.3.B) Utilizzo fondi per quote inutilizzate contributi di esercizi precedenti da soggetti pubblici (extra fondo) vincolati	0
AA0300	A.3.C) Utilizzo fondi per quote inutilizzate contributi di esercizi precedenti per ricerca	0
AA0310	A.3.D) Utilizzo fondi per quote inutilizzate contributi vincolati di esercizi precedenti da privati	0
AA0320	A.4) Ricavi per prestazioni sanitarie e sociosanitarie a rilevanza sanitaria	2.324.238
AA0330	A.4.A) Ricavi per prestazioni sanitarie e sociosanitarie a rilevanza sanitaria erogate a soggetti pubblici	3.337
AA0340	A.4.A.1) Ricavi per prestaz. sanitarie e sociosanitarie a rilevanza sanitaria erogate ad Aziende sanitarie pubbliche della Regione	0
AA0350	A.4.A.1.1) Prestazioni di ricovero	0
AA0360	A.4.A.1.2) Prestazioni di specialistica ambulatoriale	0
AA0370	A.4.A.1.3) Prestazioni di psichiatria residenziale e semiresidenziale	0
AA0380	A.4.A.1.4) Prestazioni di File F	0
AA0390	A.4.A.1.5) Prestazioni servizi MMG, PLS, Contin. assistenziale	0
AA0400	A.4.A.1.6) Prestazioni servizi farmaceutica convenzionata	0
AA0410	A.4.A.1.7) Prestazioni termali	0
AA0420	A.4.A.1.8) Prestazioni trasporto ambulanze ed elisoccorso	0
AA0430	A.4.A.1.9) Altre prestazioni sanitarie e socio-sanitarie a rilevanza sanitaria	0
AA0440	A.4.A.2) Ricavi per prestaz. sanitarie e sociosanitarie a rilevanza sanitaria erogate ad altri soggetti pubblici	3.337
AA0450	A.4.A.3) Ricavi per prestaz. sanitarie e sociosanitarie a rilevanza sanitaria erogate a soggetti pubblici Extraregione	0
AA0460	A.4.A.3.1) Prestazioni di ricovero	0
AA0470	A.4.A.3.2) Prestazioni ambulatoriali	0
AA0480	A.4.A.3.3) Prestazioni di psichiatria non soggetta a compensazione (resid. e semiresid.)	0
AA0490	A.4.A.3.4) Prestazioni di File F	0
AA0500	A.4.A.3.5) Prestazioni servizi MMG, PLS, Contin. assistenziale Extraregione	0
AA0510	A.4.A.3.6) Prestazioni servizi farmaceutica convenzionata Extraregione	0
AA0520	A.4.A.3.7) Prestazioni termali Extraregione	0
AA0530	A.4.A.3.8) Prestazioni trasporto ambulanze ed elisoccorso Extraregione	0
AA0540	A.4.A.3.9) Altre prestazioni sanitarie e sociosanitarie a rilevanza sanitaria Extraregione	0
AA0550	A.4.A.3.10) Ricavi per cessione di emocomponenti e cellule staminali Extraregione	0
AA0560	A.4.A.3.11) Ricavi per differenziale tariffe TUC	0
AA0570	A.4.A.3.12) Altre prestazioni sanitarie e sociosanitarie a rilevanza sanitaria non soggette a compensazione Extraregione	0

Codici Ministeriali	CONTO ECONOMICO DELL'ATTIVITA' COMMERCIALE (Decreto del Ministero della Salute n.144 del 15 giugno 2012)	Anno 2017 unità di euro
AA0580	A.4.A.3.12.A) Prestazioni di assistenza riabilitativa non soggette a compensazione Extraregione	0
AA0590	A.4.A.3.12.B) Altre prestazioni sanitarie e socio-sanitarie a rilevanza sanitaria non soggette a compensazione Extraregione	0
AA0600	A.4.A.3.13) Altre prestazioni sanitarie a rilevanza sanitaria - Mobilità attiva Internazionale	0
AA0610	A.4.B) Ricavi per prestazioni sanitarie e sociosanitarie a rilevanza sanitaria erogate da privati v/residenti Extraregione in compensazione (mobilità attiva)	0
AA0620	A.4.B.1) Prestazioni di ricovero da priv. Extraregione in compensazione (mobilità attiva)	0
AA0630	A.4.B.2) Prestazioni ambulatoriali da priv. Extraregione in compensazione (mobilità attiva)	0
AA0640	A.4.B.3) Prestazioni di File F da priv. Extraregione in compensazione (mobilità attiva)	0
AA0650	A.4.B.4) Altre prestazioni sanitarie e sociosanitarie a rilevanza sanitaria erogate da privati v/residenti Extraregione in compensazione (mobilità attiva)	0
AA0660	A.4.C) Ricavi per prestazioni sanitarie e sociosanitarie a rilevanza sanitaria erogate a privati	2.320.901
AA0670	A.4.D) Ricavi per prestazioni sanitarie erogate in regime di intramoenia	0
AA0680	A.4.D.1) Ricavi per prestazioni sanitarie intramoenia - Area ospedaliera	0
AA0690	A.4.D.2) Ricavi per prestazioni sanitarie intramoenia - Area specialistica	0
AA0700	A.4.D.3) Ricavi per prestazioni sanitarie intramoenia - Area sanità pubblica	0
AA0710	A.4.D.4) Ricavi per prestazioni sanitarie intramoenia - Consulenze (ex art. 55 c.1 lett. c), d) ed ex art. 57-58)	0
AA0720	A.4.D.5) Ricavi per prestazioni sanitarie intramoenia - Consulenze (ex art. 55 c.1 lett. c), d) ed ex art. 57-58) (Aziende sanitarie pubbliche della Regione)	0
AA0730	A.4.D.6) Ricavi per prestazioni sanitarie intramoenia - Altro	0
AA0740	A.4.D.7) Ricavi per prestazioni sanitarie intramoenia - Altro (Aziende sanitarie pubbliche della Regione)	0
AA0750	A.5) Concorsi, recuperi e rimborsi	222.855
AA0760	A.5.A) Rimborsi assicurativi	0
AA0770	A.5.B) Concorsi, recuperi e rimborsi da Regione	0
AA0780	A.5.B.1) Rimborso degli oneri stipendiali del personale dell'azienda in posizione di comando presso la Regione	0
AA0790	A.5.B.2) Altri concorsi, recuperi e rimborsi da parte della Regione	0
AA0800	A.5.C) Concorsi, recuperi e rimborsi da Aziende sanitarie pubbliche della Regione	0
AA0810	A.5.C.1) Rimborso degli oneri stipendiali del personale dipendente dell'azienda in posizione di comando presso Aziende sanitarie pubbliche della Regione	0
AA0820	A.5.C.2) Rimborsi per acquisto beni da parte di Aziende sanitarie pubbliche della Regione	0
AA0830	A.5.C.3) Altri concorsi, recuperi e rimborsi da parte di Aziende sanitarie pubbliche della Regione	0
AA0840	A.5.D) Concorsi, recuperi e rimborsi da altri soggetti pubblici	0
AA0850	A.5.D.1) Rimborso degli oneri stipendiali del personale dipendente dell'azienda in posizione di comando presso altri soggetti pubblici	0
AA0860	A.5.D.2) Rimborsi per acquisto beni da parte di altri soggetti pubblici	0
AA0870	A.5.D.3) Altri concorsi, recuperi e rimborsi da parte di altri soggetti pubblici	0
AA0880	A.5.E) Concorsi, recuperi e rimborsi da privati	222.855
AA0890	A.5.E.1) Rimborso da aziende farmaceutiche per Pay back	0
AA0900	A.5.E.1.1) Pay-back per il superamento del tetto della spesa farmaceutica territoriale	0
AA0910	A.5.E.1.2) Pay-back per superamento del tetto della spesa farmaceutica ospedaliera	0
AA0920	A.5.E.1.3) Ulteriore Pay-back	0
AA0930	A.5.E.2) Altri concorsi, recuperi e rimborsi da privati	222.855
AA0940	A.6) Compartecipazione alla spesa per prestazioni sanitarie (Ticket)	0
AA0950	A.6.A) Compartecipazione alla spesa per prestazioni sanitarie - Ticket sulle prestazioni di specialistica ambulatoriale	0
AA0960	A.6.B) Compartecipazione alla spesa per prestazioni sanitarie - Ticket sul pronto soccorso	0
AA0970	A.6.C) Compartecipazione alla spesa per prestazioni sanitarie (Ticket) - Altro	0
AA0980	A.7) Quota contributi c/capitale imputata all'esercizio	0
AA0990	A.7.A) Quota imputata all'esercizio dei finanziamenti per investimenti dallo Stato	0
AA1000	A.7.B) Quota imputata all'esercizio dei finanziamenti per investimenti da Regione	0
AA1010	A.7.C) Quota imputata all'esercizio dei finanziamenti per beni di prima dotazione	0
AA1020	A.7.D) Quota imputata all'esercizio dei contributi in c/ esercizio FSR destinati ad investimenti	0
AA1030	A.7.E) Quota imputata all'esercizio degli altri contributi in c/ esercizio destinati ad investimenti	0
AA1040	A.7.F) Quota imputata all'esercizio di altre poste del patrimonio netto	0
AA1050	A.8) Incrementi delle immobilizzazioni per lavori interni	0
AA1060	A.9) Altri ricavi e proventi	619.711
AA1070	A.9.A) Ricavi per prestazioni non sanitarie	0
AA1080	A.9.B) Fitti attivi ed altri proventi da attività immobiliari	577.431
AA1090	A.9.C) Altri proventi diversi	42.280
AZ9999	Totale valore della produzione (A)	3.166.804
BA0000	B) Costi della produzione	
BA0010	B.1) Acquisti di beni	3.106
BA0020	B.1.A) Acquisti di beni sanitari	165
BA0030	B.1.A.1) Prodotti farmaceutici ed emoderivati	0
BA0040	B.1.A.1.1) Medicinali con AIC, ad eccezione di vaccini ed emoderivati di produzione regionale	0

Codici Ministeriali	CONTO ECONOMICO DELL'ATTIVITA' COMMERCIALE (Decreto del Ministero della Salute n.144 del 15 giugno 2012)	Anno 2017 unità di euro
BA0050	B.1.A.1.2) Medicinali senza AIC	0
BA0060	B.1.A.1.3) Emoderivati di produzione regionale	0
BA0070	B.1.A.2) Sangue ed emocomponenti	0
BA0080	B.1.A.2.1) da pubblico (Aziende sanitarie pubbliche della Regione) - Mobilità intraregionale	0
BA0090	B.1.A.2.2) da pubblico (Aziende sanitarie pubbliche extra Regione) - Mobilità extraregionale	0
BA0100	B.1.A.2.3) da altri soggetti	0
BA0210	B.1.A.3) Dispositivi medici	0
BA0220	B.1.A.3.1) Dispositivi medici	0
BA0230	B.1.A.3.2) Dispositivi medici impiantabili attivi	0
BA0240	B.1.A.3.3) Dispositivi medico diagnostici in vitro (IVD)	0
BA0250	B.1.A.4) Prodotti dietetici	0
BA0260	B.1.A.5) Materiali per la profilassi (vaccini)	0
BA0270	B.1.A.6) Prodotti chimici	0
BA0280	B.1.A.7) Materiali e prodotti per uso veterinario	113
BA0290	B.1.A.8) Altri beni e prodotti sanitari	51
BA0300	B.1.A.9) Beni e prodotti sanitari da Aziende sanitarie pubbliche della Regione	0
BA0310	B.1.B) Acquisti di beni non sanitari	2.941
BA0320	B.1.B.1) Prodotti alimentari	0
BA0330	B.1.B.2) Materiali di guardaroba, di pulizia e di convivenza in genere	0
BA0340	B.1.B.3) Combustibili, carburanti e lubrificanti	1.157
BA0350	B.1.B.4) Supporti informatici e cancelleria	675
BA0360	B.1.B.5) Materiale per la manutenzione	134
BA0370	B.1.B.6) Altri beni e prodotti non sanitari	976
BA0380	B.1.B.7) Beni e prodotti non sanitari da Aziende sanitarie pubbliche della Regione	0
BA0390	B.2) Acquisti di servizi	1.091.539
BA0400	B.2.A) Acquisti servizi sanitari	149.498
BA0410	B.2.A.1) Acquisti servizi sanitari per medicina di base	0
BA0420	B.2.A.1.1) - da convenzione	0
BA0430	B.2.A.1.1.A) Costi per assistenza MMG	0
BA0440	B.2.A.1.1.B) Costi per assistenza PLS	0
BA0450	B.2.A.1.1.C) Costi per assistenza Continuità assistenziale	0
BA0460	B.2.A.1.1.D) Altro (medicina dei servizi, psicologi, medici 118, ecc)	0
BA0470	B.2.A.1.2) - da pubblico (Aziende sanitarie pubbliche della Regione) - Mobilità intraregionale	0
BA0480	B.2.A.1.3) - da pubblico (Aziende sanitarie pubbliche Extraregione) - Mobilità extraregionale	0
BA0490	B.2.A.2) Acquisti servizi sanitari per farmaceutica	0
BA0500	B.2.A.2.1) - da convenzione	0
BA0510	B.2.A.2.2) - da pubblico (Aziende sanitarie pubbliche della Regione) - Mobilità intraregionale	0
BA0520	B.2.A.2.3) - da pubblico (Extraregione)	0
BA0530	B.2.A.3) Acquisti servizi sanitari per assistenza specialistica ambulatoriale	0
BA0540	B.2.A.3.1) - da pubblico (Aziende sanitarie pubbliche della Regione)	0
BA0550	B.2.A.3.2) - da pubblico (altri soggetti pubbl. della Regione)	0
BA0560	B.2.A.3.3) - da pubblico (Extraregione)	0
BA0570	B.2.A.3.4) - da privato - Medici SUMAI	0
BA0580	B.2.A.3.5) - da privato	0
BA0590	B.2.A.3.5.A) Servizi sanitari per assistenza specialistica da IRCCS privati e Policlinici privati	0
BA0600	B.2.A.3.5.B) Servizi sanitari per assistenza specialistica da Ospedali Classificati privati	0
BA0610	B.2.A.3.5.C) Servizi sanitari per assistenza specialistica da Case di Cura private	0
BA0620	B.2.A.3.5.D) Servizi sanitari per assistenza specialistica da altri privati	0
BA0630	B.2.A.3.6) - da privato per cittadini non residenti - Extraregione (mobilità attiva in compensazione)	0
BA0640	B.2.A.4) Acquisti servizi sanitari per assistenza riabilitativa	0
BA0650	B.2.A.4.1) - da pubblico (Aziende sanitarie pubbliche della Regione)	0
BA0660	B.2.A.4.2) - da pubblico (altri soggetti pubbl. della Regione)	0
BA0670	B.2.A.4.3) - da pubblico (Extraregione) non soggetti a compensazione	0
BA0680	B.2.A.4.4) - da privato (intraregionale)	0
BA0690	B.2.A.4.5) - da privato (extraregionale)	0
BA0700	B.2.A.5) Acquisti servizi sanitari per assistenza integrativa	0
BA0710	B.2.A.5.1) - da pubblico (Aziende sanitarie pubbliche della Regione)	0
BA0720	B.2.A.5.2) - da pubblico (altri soggetti pubbl. della Regione)	0
BA0730	B.2.A.5.3) - da pubblico (Extraregione)	0
BA0740	B.2.A.5.4) - da privato	0
BA0750	B.2.A.6) Acquisti servizi sanitari per assistenza protesica	0
BA0760	B.2.A.6.1) - da pubblico (Aziende sanitarie pubbliche della Regione)	0
BA0770	B.2.A.6.2) - da pubblico (altri soggetti pubbl. della Regione)	0
BA0780	B.2.A.6.3) - da pubblico (Extraregione)	0
BA0790	B.2.A.6.4) - da privato	0
BA0800	B.2.A.7) Acquisti servizi sanitari per assistenza ospedaliera	0



Codici Ministeriali	CONTO ECONOMICO DELL'ATTIVITA' COMMERCIALE (Decreto del Ministero della Salute n.144 del 15 giugno 2012)	Anno 2017 unità di euro
BA0810	B.2.A.7.1) - da pubblico (Aziende sanitarie pubbliche della Regione)	0
BA0820	B.2.A.7.2) - da pubblico (altri soggetti pubbl. della Regione)	0
BA0830	B.2.A.7.3) - da pubblico (Extraregione)	0
BA0840	B.2.A.7.4) - da privato	0
BA0850	B.2.A.7.4.A) Servizi sanitari per assistenza ospedaliera da IRCCS privati e Policlinici privati	0
BA0860	B.2.A.7.4.B) Servizi sanitari per assistenza ospedaliera da Ospedali Classificati privati	0
BA0870	B.2.A.7.4.C) Servizi sanitari per assistenza ospedaliera da Case di Cura private	0
BA0880	B.2.A.7.4.D) Servizi sanitari per assistenza ospedaliera da altri privati	0
BA0890	B.2.A.7.5) - da privato per cittadini non residenti - Extraregione (mobilità attiva in compensazione)	0
BA0900	B.2.A.8) Acquisto prestazioni di psichiatria residenziale e semiresidenziale	0
BA0910	B.2.A.8.1) - da pubblico (Aziende sanitarie pubbliche della Regione)	0
BA0920	B.2.A.8.2) - da pubblico (altri soggetti pubbl. della Regione)	0
BA0930	B.2.A.8.3) - da pubblico (Extraregione) - non soggette a compensazione	0
BA0940	B.2.A.8.4) - da privato (intra-regionale)	0
BA0950	B.2.A.8.5) - da privato (extraregionale)	0
BA0960	B.2.A.9) Acquisto prestazioni di distribuzione farmaci File F	0
BA0970	B.2.A.9.1) - da pubblico (Aziende sanitarie pubbliche della Regione) - Mobilità intra-regionale	0
BA0980	B.2.A.9.2) - da pubblico (altri soggetti pubbl. della Regione)	0
BA0990	B.2.A.9.3) - da pubblico (Extraregione)	0
BA1000	B.2.A.9.4) - da privato (intra-regionale)	0
BA1010	B.2.A.9.5) - da privato (extraregionale)	0
BA1020	B.2.A.9.6) - da privato per cittadini non residenti - Extraregione (mobilità attiva in compensazione)	0
BA1030	B.2.A.10) Acquisto prestazioni termali in convenzione	0
BA1040	B.2.A.10.1) - da pubblico (Aziende sanitarie pubbliche della Regione) - Mobilità intra-regionale	0
BA1050	B.2.A.10.2) - da pubblico (altri soggetti pubbl. della Regione)	0
BA1060	B.2.A.10.3) - da pubblico (Extraregione)	0
BA1070	B.2.A.10.4) - da privato	0
BA1080	B.2.A.10.5) - da privato per cittadini non residenti - Extraregione (mobilità attiva in compensazione)	0
BA1090	B.2.A.11) Acquisto prestazioni di trasporto sanitario	0
BA1100	B.2.A.11.1) - da pubblico (Aziende sanitarie pubbliche della Regione) - Mobilità intra-regionale	0
BA1110	B.2.A.11.2) - da pubblico (altri soggetti pubbl. della Regione)	0
BA1120	B.2.A.11.3) - da pubblico (Extraregione)	0
BA1130	B.2.A.11.4) - da privato	0
BA1140	B.2.A.12) Acquisto prestazioni Socio-Sanitarie a rilevanza sanitaria	0
BA1150	B.2.A.12.1) - da pubblico (Aziende sanitarie pubbliche della Regione) - Mobilità intra-regionale	0
BA1160	B.2.A.12.2) - da pubblico (altri soggetti pubblici della Regione)	0
BA1170	B.2.A.12.3) - da pubblico (Extraregione) non soggette a compensazione	0
BA1180	B.2.A.12.4) - da privato (intra-regionale)	0
BA1190	B.2.A.12.5) - da privato (extraregionale)	0
BA1200	B.2.A.13) Compartecipazione al personale per att. libero-prof. (intra-moenia)	0
BA1210	B.2.A.13.1) Compartecipazione al personale per att. libero professionale intra-moenia - Area ospedaliera	0
BA1220	B.2.A.13.2) Compartecipazione al personale per att. libero professionale intra-moenia - Area specialistica	0
BA1230	B.2.A.13.3) Compartecipazione al personale per att. libero professionale intra-moenia - Area sanità pubblica	0
BA1240	B.2.A.13.4) Compartecipazione al personale per att. libero professionale intra-moenia - Consulenze (ex art. 55 c.1 lett. c), d) ed ex Art. 57-58)	0
BA1250	B.2.A.13.5) Compartecipazione al personale per att. libero professionale intra-moenia - Consulenze (ex art. 55 c.1 lett. c), d) ed ex Art. 57-58) (Aziende sanitarie pubbliche della Regione)	0
BA1260	B.2.A.13.6) Compartecipazione al personale per att. libero professionale intra-moenia - Altro	0
BA1270	B.2.A.13.7) Compartecipazione al personale per att. libero professionale intra-moenia - Altro (Aziende sanitarie pubbliche della Regione)	0
BA1280	B.2.A.14) Rimborsi, assegni e contributi sanitari	149.413
BA1290	B.2.A.14.1) Contributi ad associazioni di volontariato	0
BA1300	B.2.A.14.2) Rimborsi per cure all'estero	0
BA1310	B.2.A.14.3) Contributi a società partecipate e/o enti dipendenti della Regione	0
BA1320	B.2.A.14.4) Contributo Legge 210/92	0
BA1330	B.2.A.14.5) Altri rimborsi, assegni e contributi	149.413
BA1340	B.2.A.14.6) Rimborsi, assegni e contributi v/Aziende sanitarie pubbliche della Regione	0
BA1350	B.2.A.15) Consulenze, Collaborazioni, Internate e altre prestazioni di lavoro sanitarie e sociosanitarie	0
BA1360	B.2.A.15.1) Consulenze sanitarie e sociosan. da Aziende sanitarie pubbliche della Regione	0
BA1370	B.2.A.15.2) Consulenze sanitarie e sociosan. da terzi - Altri soggetti pubblici	0
BA1380	B.2.A.15.3) Consulenze, Collaborazioni, Internate e altre prestazioni di lavoro sanitarie e sociosan. da privato	0

Codici Ministeriali	CONTO ECONOMICO DELL'ATTIVITA' COMMERCIALE (Decreto del Ministero della Salute n.144 del 15 giugno 2012)	Anno 2017 unità di euro
BA1390	B.2.A.15.3.A) Consulenze sanitarie da privato - articolo 55, comma 2, CCNL 8 giugno 2000	0
BA1400	B.2.A.15.3.B) Altre consulenze sanitarie e sociosanitarie da privato	0
BA1410	B.2.A.15.3.C) Collaborazioni coordinate e continuative sanitarie e socios. da privato	0
BA1420	B.2.A.15.3.D) Indennità a personale universitario - area sanitaria	0
BA1430	B.2.A.15.3.E) Lavoro interinale - area sanitaria	0
BA1440	B.2.A.15.3.F) Altre collaborazioni e prestazioni di lavoro - area sanitaria	0
BA1450	B.2.A.15.4) Rimborsio oneri stipendiali del personale sanitario in comando	0
BA1460	B.2.A.15.4.A) Rimborsio oneri stipendiali personale sanitario in comando da Aziende sanitarie pubbliche della Regione	0
BA1470	B.2.A.15.4.B) Rimborsio oneri stipendiali personale sanitario in comando da Regioni, soggetti pubblici e da Università	0
BA1480	B.2.A.15.4.C) Rimborsio oneri stipendiali personale sanitario in comando da aziende di altre Regioni (Extraregione)	0
BA1490	B.2.A.16) Altri servizi sanitari e sociosanitari a rilevanza sanitaria	85
BA1500	B.2.A.16.1) Altri servizi sanitari e sociosanitari a rilevanza sanitaria da pubblico - Aziende sanitarie pubbliche della Regione	0
BA1510	B.2.A.16.2) Altri servizi sanitari e sociosanitari a rilevanza sanitaria da pubblico - Altri soggetti pubblici della Regione	0
BA1520	B.2.A.16.3) Altri servizi sanitari e sociosanitari a rilevanza sanitaria da pubblico (Extraregione)	0
BA1530	B.2.A.16.4) Altri servizi sanitari da privato	85
BA1540	B.2.A.16.5) Costi per servizi sanitari - Mobilità internazionale passiva	0
BA1550	B.2.A.17) Costi per differenziale tariffe TUC	0
BA1560	B.2.B) Acquisti di servizi non sanitari	942.041
BA1570	B.2.B.1) Servizi non sanitari	941.004
BA1580	B.2.B.1.1) Lavanderia	0
BA1590	B.2.B.1.2) Pulizia	15.673
BA1600	B.2.B.1.3) Mensa	883.893
BA1610	B.2.B.1.4) Riscaldamento	13.789
BA1620	B.2.B.1.5) Servizi di assistenza informatica	2.519
BA1630	B.2.B.1.6) Servizi trasporti (non sanitari)	2.385
BA1640	B.2.B.1.7) Smaltimento rifiuti	1.664
BA1650	B.2.B.1.8) Utenze telefoniche	0
BA1660	B.2.B.1.9) Utenze elettricità	9.158
BA1670	B.2.B.1.10) Altre utenze	2.031
BA1680	B.2.B.1.11) Premi di assicurazione	1.181
BA1690	B.2.B.1.11.A) Premi di assicurazione - R.C. Professionale	0
BA1700	B.2.B.1.11.B) Premi di assicurazione - Altri premi assicurativi	1.181
BA1710	B.2.B.1.12) Altri servizi non sanitari	8.712
BA1720	B.2.B.1.12.A) Altri servizi non sanitari da pubblico (Aziende sanitarie pubbliche della Regione)	148
BA1730	B.2.B.1.12.B) Altri servizi non sanitari da altri soggetti pubblici	0
BA1740	B.2.B.1.12.C) Altri servizi non sanitari da privato	8.564
BA1750	B.2.B.2) Consulenze, Collaborazioni, Interinale e altre prestazioni di lavoro non sanitarie	0
BA1760	B.2.B.2.1) Consulenze non sanitarie da Aziende sanitarie pubbliche della Regione	0
BA1770	B.2.B.2.2) Consulenze non sanitarie da Terzi - Altri soggetti pubblici	0
BA1780	B.2.B.2.3) Consulenze, Collaborazioni, Interinale e altre prestazioni di lavoro non sanitarie da privato	0
BA1790	B.2.B.2.3.A) Consulenze non sanitarie da privato	0
BA1800	B.2.B.2.3.B) Collaborazioni coordinate e continuative non sanitarie da privato	0
BA1810	B.2.B.2.3.C) Indennità a personale universitario - area non sanitaria	0
BA1820	B.2.B.2.3.D) Lavoro interinale - area non sanitaria	0
BA1830	B.2.B.2.3.E) Altre collaborazioni e prestazioni di lavoro - area non sanitaria	0
BA1840	B.2.B.2.4) Rimborsio oneri stipendiali del personale non sanitario in comando	0
BA1850	B.2.B.2.4.A) Rimborsio oneri stipendiali personale non sanitario in comando da Aziende sanitarie pubbliche della Regione	0
BA1860	B.2.B.2.4.B) Rimborsio oneri stipendiali personale non sanitario in comando da Regione, soggetti pubblici e da Università	0
BA1870	B.2.B.2.4.C) Rimborsio oneri stipendiali personale non sanitario in comando da aziende di altre Regioni (Extraregione)	0
BA1880	B.2.B.3) Formazione (esternalizzata e non)	1.037
BA1890	B.2.B.3.1) Formazione (esternalizzata e non) da pubblico	71
BA1900	B.2.B.3.2) Formazione (esternalizzata e non) da privato	967
BA1910	B.3) Manutenzione e riparazione (ordinaria esternalizzata)	0
BA1920	B.3.A) Manutenzione e riparazione ai fabbricati e loro pertinenze	0
BA1930	B.3.B) Manutenzione e riparazione agli impianti e macchinari	0
BA1940	B.3.C) Manutenzione e riparazione alle attrezzature sanitarie e scientifiche	0
BA1950	B.3.D) Manutenzione e riparazione ai mobili e arredi	0
BA1960	B.3.E) Manutenzione e riparazione agli automezzi	0
BA1970	B.3.F) Altre manutenzioni e riparazioni	0
BA1980	B.3.G) Manutenzioni e riparazioni da Aziende sanitarie pubbliche della Regione	0
BA1990	B.4) Godimento di beni di terzi	293

Codici Ministeriali	CONTO ECONOMICO DELL'ATTIVITA' COMMERCIALE (Decreto del Ministero della Salute n.144 del 15 giugno 2012)	Anno 2017 unità di euro
BA2000	B.4.A) Fitti passivi	0
BA2010	B.4.B) Canoni di noleggio	293
BA2020	B.4.B.1) Canoni di noleggio - area sanitaria	0
BA2030	B.4.B.2) Canoni di noleggio - area non sanitaria	293
BA2040	B.4.C) Canoni di leasing	0
BA2050	B.4.C.1) Canoni di leasing - area sanitaria	0
BA2060	B.4.C.2) Canoni di leasing - area non sanitaria	0
BA2070	B.4.D) Locazioni e noleggi da Aziende sanitarie pubbliche della Regione	0
BA2080	Totale Costo del personale	5.011.095
BA2090	B.5) Personale del ruolo sanitario	4.909.378
BA2100	B.5.A) Costo del personale dirigente ruolo sanitario	4.425.519
BA2110	B.5.A.1) Costo del personale dirigente medico	4.393.167
BA2120	B.5.A.1.1) Costo del personale dirigente medico - tempo indeterminato	4.393.167
BA2130	B.5.A.1.2) Costo del personale dirigente medico - tempo determinato	0
BA2140	B.5.A.1.3) Costo del personale dirigente medico - altro	0
BA2150	B.5.A.2) Costo del personale dirigente non medico	32.352
BA2160	B.5.A.2.1) Costo del personale dirigente non medico - tempo indeterminato	32.352
BA2170	B.5.A.2.2) Costo del personale dirigente non medico - tempo determinato	0
BA2180	B.5.A.2.3) Costo del personale dirigente non medico - altro	0
BA2190	B.5.B) Costo del personale comparto ruolo sanitario	483.859
BA2200	B.5.B.1) Costo del personale comparto ruolo sanitario - tempo indeterminato	483.859
BA2210	B.5.B.2) Costo del personale comparto ruolo sanitario - tempo determinato	0
BA2220	B.5.B.3) Costo del personale comparto ruolo sanitario - altro	0
BA2230	B.6) Personale del ruolo professionale	28.318
BA2240	B.6.A) Costo del personale dirigente ruolo professionale	28.318
BA2250	B.6.A.1) Costo del personale dirigente ruolo professionale - tempo indeterminato	28.318
BA2260	B.6.A.2) Costo del personale dirigente ruolo professionale - tempo determinato	0
BA2270	B.6.A.3) Costo del personale dirigente ruolo professionale - altro	0
BA2280	B.6.B) Costo del personale comparto ruolo professionale	0
BA2290	B.6.B.1) Costo del personale comparto ruolo professionale - tempo indeterminato	0
BA2300	B.6.B.2) Costo del personale comparto ruolo professionale - tempo determinato	0
BA2310	B.6.B.3) Costo del personale comparto ruolo professionale - altro	0
BA2320	B.7) Personale del ruolo tecnico	25.826
BA2330	B.7.A) Costo del personale dirigente ruolo tecnico	0
BA2340	B.7.A.1) Costo del personale dirigente ruolo tecnico - tempo indeterminato	0
BA2350	B.7.A.2) Costo del personale dirigente ruolo tecnico - tempo determinato	0
BA2360	B.7.A.3) Costo del personale dirigente ruolo tecnico - altro	0
BA2370	B.7.B) Costo del personale comparto ruolo tecnico	25.826
BA2380	B.7.B.1) Costo del personale comparto ruolo tecnico - tempo indeterminato	25.826
BA2390	B.7.B.2) Costo del personale comparto ruolo tecnico - tempo determinato	0
BA2400	B.7.B.3) Costo del personale comparto ruolo tecnico - altro	0
BA2410	B.8) Personale del ruolo amministrativo	47.573
BA2420	B.8.A) Costo del personale dirigente ruolo amministrativo	5.368
BA2430	B.8.A.1) Costo del personale dirigente ruolo amministrativo - tempo indeterminato	5.368
BA2440	B.8.A.2) Costo del personale dirigente ruolo amministrativo - tempo determinato	0
BA2450	B.8.A.3) Costo del personale dirigente ruolo amministrativo - altro	0
BA2460	B.8.B) Costo del personale comparto ruolo amministrativo	42.205
BA2470	B.8.B.1) Costo del personale comparto ruolo amministrativo - tempo indeterminato	40.838
BA2480	B.8.B.2) Costo del personale comparto ruolo amministrativo - tempo determinato	1.368
BA2490	B.8.B.3) Costo del personale comparto ruolo amministrativo - altro	0
BA2500	B.9) Oneri diversi di gestione	0
BA2510	B.9.A) Imposte e tasse (escluso IRAP e IRES)	0
BA2520	B.9.B) Perdite su crediti	0
BA2530	B.9.C) Altri oneri diversi di gestione	0
BA2540	B.9.C.1) Indennità, rimborso spese e oneri sociali per gli Organi Direttivi e Collegio Sindacale	0
BA2550	B.9.C.2) Altri oneri diversi di gestione	0
BA2560	Totale Ammortamenti	0
BA2570	B.10) Ammortamenti delle immobilizzazioni immateriali	0
BA2580	B.11) Ammortamenti delle immobilizzazioni materiali	0
BA2590	B.12) Ammortamento dei fabbricati	0
BA2600	B.12.A) Ammortamenti fabbricati non strumentali (disponibili)	0
BA2610	B.12.B) Ammortamenti fabbricati strumentali (indisponibili)	0
BA2620	B.13) Ammortamenti delle altre immobilizzazioni materiali	0
BA2630	B.14) Svalutazione delle immobilizzazioni e dei crediti	0
BA2640	B.14.A) Svalutazione delle immobilizzazioni immateriali e materiali	0
BA2650	B.14.B) Svalutazione dei crediti	0
BA2660	B.15) Variazione delle rimanenze	0
BA2670	B.15.A) Variazione rimanenze sanitarie	0
BA2680	B.15.B) Variazione rimanenze non sanitarie	0

Codici Ministeriali	CONTO ECONOMICO DELL'ATTIVITA' COMMERCIALE (Decreto del Ministero della Salute n.144 del 15 giugno 2012)	Anno 2017 unità di euro
BA2690	B.16) Accantonamenti dell'esercizio	0
BA2700	B.16.A) Accantonamenti per rischi	0
BA2710	B.16.A.1) Accantonamenti per cause civili ed oneri processuali	0
BA2720	B.16.A.2) Accantonamenti per contenzioso personale dipendente	0
BA2730	B.16.A.3) Accantonamenti per rischi connessi all'acquisto di prestazioni sanitarie da privato	0
BA2740	B.16.A.4) Accantonamenti per copertura diretta dei rischi (autoassicurazione)	0
BA2750	B.16.A.5) Altri accantonamenti per rischi	0
BA2760	B.16.B) Accantonamenti per premio di operosità (SUMAI)	0
BA2770	B.16.C) Accantonamenti per quote inutilizzate di contributi vincolati	0
BA2780	B.16.C.1) Accantonamenti per quote inutilizzate contributi da Regione e Prov. Aut. per quota F.S. vincolato	0
BA2790	B.16.C.2) Accantonamenti per quote inutilizzate contributi da soggetti pubblici (extra fondo) vincolati	0
BA2800	B.16.C.3) Accantonamenti per quote inutilizzate contributi da soggetti pubblici per ricerca	0
BA2810	B.16.C.4) Accantonamenti per quote inutilizzate contributi vincolati da privati	0
BA2820	B.16.D) Altri accantonamenti	0
BA2830	B.16.D.1) Accantonamenti per interessi di mora	0
BA2840	B.16.D.2) Acc. Rinnovi convenzioni MMG/PLS/MCA	0
BA2850	B.16.D.3) Acc. Rinnovi convenzioni Medici Sumai	0
BA2860	B.16.D.4) Acc. Rinnovi contratt. dirigenza medica	0
BA2870	B.16.D.5) Acc. Rinnovi contratt. dirigenza non medica	0
BA2880	B.16.D.6) Acc. Rinnovi contratt. comparto	0
BA2890	B.16.D.7) Altri accantonamenti	0
BZ9999	Totale costi della produzione (B)	6.106.033
CA0000	C) Proventi e oneri finanziari	
CA0010	C.1) Interessi attivi	0
CA0020	C.1.A) Interessi attivi su c/tesoreria unica	0
CA0030	C.1.B) Interessi attivi su c/c postali e bancari	0
CA0040	C.1.C) Altri interessi attivi	0
CA0050	C.2) Altri proventi	0
CA0060	C.2.A) Proventi da partecipazioni	0
CA0070	C.2.B) Proventi finanziari da crediti iscritti nelle immobilizzazioni	0
CA0080	C.2.C) Proventi finanziari da titoli iscritti nelle immobilizzazioni	0
CA0090	C.2.D) Altri proventi finanziari diversi dai precedenti	0
CA0100	C.2.E) Utili su cambi	0
CA0110	C.3) Interessi passivi	0
CA0120	C.3.A) Interessi passivi su anticipazioni di cassa	0
CA0130	C.3.B) Interessi passivi su mutui	0
CA0140	C.3.C) Altri interessi passivi	0
CA0150	C.4) Altri oneri	0
CA0160	C.4.A) Altri oneri finanziari	0
CA0170	C.4.B) Perdite su cambi	0
CZ9999	Totale proventi e oneri finanziari (C)	0
DA0000	D) Rettifiche di valore di attività finanziarie	
DA0010	D.1) Rivalutazioni	0
DA0020	D.2) Svalutazioni	0
DZ9999	Totale rettifiche di valore di attività finanziarie (D)	0
EA0000	E) Proventi e oneri straordinari	
EA0010	E.1) Proventi straordinari	0
EA0020	E.1.A) Plusvalenze	0
EA0030	E.1.B) Altri proventi straordinari	0
EA0040	E.1.B.1) Proventi da donazioni e liberalità diverse	0
EA0050	E.1.B.2) Sopravvenienze attive	0
EA0060	E.1.B.2.1) Sopravvenienze attive v/Aziende sanitarie pubbliche della Regione	0
EA0070	E.1.B.2.2) Sopravvenienze attive v/terzi	0
EA0080	E.1.B.2.2.A) Sopravvenienze attive v/terzi relative alla mobilità extraregionale	0
EA0090	E.1.B.2.2.B) Sopravvenienze attive v/terzi relative al personale	0
EA0100	E.1.B.2.2.C) Sopravvenienze attive v/terzi relative alle convenzioni con medici di base	0
EA0110	E.1.B.2.2.D) Sopravvenienze attive v/terzi relative alle convenzioni per la specialistica	0
EA0120	E.1.B.2.2.E) Sopravvenienze attive v/terzi relative all'acquisto prestaz. sanitarie da operatori accreditati	0
EA0130	E.1.B.2.2.F) Sopravvenienze attive v/terzi relative all'acquisto di beni e servizi	0
EA0140	E.1.B.2.2.G) Altre sopravvenienze attive v/terzi	0
EA0150	E.1.B.3) Insussistenze attive	0
EA0160	E.1.B.3.1) Insussistenze attive v/Aziende sanitarie pubbliche della Regione	0
EA0170	E.1.B.3.2) Insussistenze attive v/terzi	0
EA0180	E.1.B.3.2.A) Insussistenze attive v/terzi relative alla mobilità extraregionale	0
EA0190	E.1.B.3.2.B) Insussistenze attive v/terzi relative al personale	0
EA0200	E.1.B.3.2.C) Insussistenze attive v/terzi relative alle convenzioni con medici di base	0
EA0210	E.1.B.3.2.D) Insussistenze attive v/terzi relative alle convenzioni per la specialistica	0



Codici Ministeriali	CONTO ECONOMICO DELL'ATTIVITA' COMMERCIALE (Decreto del Ministero della Salute n.144 del 15 giugno 2012)	Anno 2017 unità di euro
EA0220	E.1.B.3.2.E) Insussistenze attive v/terzi relative all'acquisto prestaz. sanitarie da operatori accreditati	0
EA0230	E.1.B.3.2.F) Insussistenze attive v/terzi relative all'acquisto di beni e servizi	0
EA0240	E.1.B.3.2.G) Altre insussistenze attive v/terzi	0
EA0250	E.1.B.4) Altri proventi straordinari	0
EA0260	E.2) Oneri straordinari	0
EA0270	E.2.A) Minusvalenze	0
EA0280	E.2.B) Altri oneri straordinari	0
EA0290	E.2.B.1) Oneri tributari da esercizi precedenti	0
EA0300	E.2.B.2) Oneri da cause civili ed oneri processuali	0
EA0310	E.2.B.3) Sopravvenienze passive	0
EA0320	E.2.B.3.1) Sopravvenienze passive v/Aziende sanitarie pubbliche della Regione	0
EA0330	E.2.B.3.1.A) Sopravvenienze passive v/Aziende sanitarie pubbliche relative alla mobilità intraregionale	0
EA0340	E.2.B.3.1.B) Altre sopravvenienze passive v/Aziende sanitarie pubbliche della Regione	0
EA0350	E.2.B.3.2) Sopravvenienze passive v/terzi	0
EA0360	E.2.B.3.2.A) Sopravvenienze passive v/terzi relative alla mobilità extraregionale	0
EA0370	E.2.B.3.2.B) Sopravvenienze passive v/terzi relative al personale	0
EA0380	E.2.B.3.2.B.1) Soprav. passive v/terzi relative al personale - dirigenza medica	0
EA0390	E.2.B.3.2.B.2) Soprav. passive v/terzi relative al personale - dirigenza non medica	0
EA0400	E.2.B.3.2.B.3) Soprav. passive v/terzi relative al personale - comparto	0
EA0410	E.2.B.3.2.C) Sopravvenienze passive v/terzi relative alle convenzioni con medici di base	0
EA0420	E.2.B.3.2.D) Sopravvenienze passive v/terzi relative alle convenzioni per la specialistica	0
EA0430	E.2.B.3.2.E) Sopravvenienze passive v/terzi relative all'acquisto prestaz. sanitarie da operatori accreditati	0
EA0440	E.2.B.3.2.F) Sopravvenienze passive v/terzi relative all'acquisto di beni e servizi	0
EA0450	E.2.B.3.2.G) Altre sopravvenienze passive v/terzi	0
EA0460	E.2.B.4) Insussistenze passive	0
EA0470	E.2.B.4.1) Insussistenze passive v/Aziende sanitarie pubbliche della Regione	0
EA0480	E.2.B.4.2) Insussistenze passive v/terzi	0
EA0490	E.2.B.4.2.A) Insussistenze passive v/terzi relative alla mobilità extraregionale	0
EA0500	E.2.B.4.2.B) Insussistenze passive v/terzi relative al personale	0
EA0510	E.2.B.4.2.C) Insussistenze passive v/terzi relative alle convenzioni con medici di base	0
EA0520	E.2.B.4.2.D) Insussistenze passive v/terzi relative alle convenzioni per la specialistica	0
EA0530	E.2.B.4.2.E) Insussistenze passive v/terzi relative all'acquisto prestaz. sanitarie da operatori accreditati	0
EA0540	E.2.B.4.2.F) Insussistenze passive v/terzi relative all'acquisto di beni e servizi	0
EA0550	E.2.B.4.2.G) Altre insussistenze passive v/terzi	0
EA0560	E.2.B.5) Altri oneri straordinari	0
EZ9999	Totale proventi e oneri straordinari (E)	0
XA0000	Risultato prima delle imposte (A - B +/- C +/- D +/- E)	-2.939.229
YA0000	Imposte e tasse	
YA0010	Y.1) IRAP	0
YA0020	Y.1.A) IRAP relativa a personale dipendente	0
YA0030	Y.1.B) IRAP relativa a collaboratori e personale assimilato a lavoro dipendente	0
YA0040	Y.1.C) IRAP relativa ad attività di libera professione (intramoenia)	0
YA0050	Y.1.D) IRAP relativa ad attività commerciale	0
YA0060	Y.2) IRES	0
YA0070	Y.2.A) IRES su attività istituzionale	0
YA0080	Y.2.B) IRES su attività commerciale	0
YA0090	Y.3) Accantonamento a F.do Imposte (Accertamenti, condoni, ecc.)	0
YZ9999	Totale imposte e tasse	0
ZZ9999	RISULTATO DI ESERCIZIO	-2.939.229

NOTE A COMMENTO DEI VALORI CONTENUTI NEL RENDICONTO FINANZIARIO (D.LGS. 118/2011)


Il Rendiconto Finanziario 2017

Il rendiconto è stato redatto in unità di euro, e i dati inseriti sono coerenti con lo Stato Patrimoniale, con il Conto Economico e con la Nota Integrativa riferiti al Bilancio Consuntivo 2017.

Il Rendiconto Finanziario è un documento contabile, reso obbligatorio dal Dlgs 118/11 ed è finalizzato all'analisi della dinamica finanziaria dell'Azienda USL.

Nella fattispecie concreta i movimenti finanziari più significativi avvenuti nel corso del 2017 sono stati i seguenti:

- La gestione corrente registra un flusso positivo, generato da dal differenziale tra ammortamenti, utilizzo fondi;
- La gestione reddituale genera anch'essa un flusso negativo, determinato da decremento dei debiti, conseguente il recupero dei tempi di pagamento, accompagnato da un rilevante incremento dei crediti;
- L'attività di investimento genera un flusso, anche se di poco superiore al differenziale tra ammortamenti e utilizzi delle sterilizzazioni;
- L'attività di finanziamento genera un flusso positivo, con incrementi del patrimonio netto e per assunzione nuovi mutui con azzeramento del debito verso Istituto Tesoriere;
- Il flusso di cassa complessivo genera una liquidità che è pari alla somma tra il saldo contabile dell'Istituto Tesoriere e le giacenze presso i C/C postali.



SERVIZIO SANITARIO REGIONALE
EMILIA-ROMAGNA
Azienda Unità Sanitaria Locale di Parma

PROSPETTO AI SENSI DELL'ART. 41 DEL D.L. 66/2014 CONVERTITO CON MODIFICAZIONI DELLA L. 89/2014

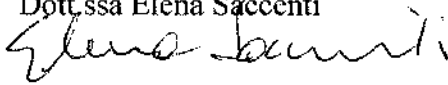
Prospetto ai sensi dell'art. 41 del D.L. 66/2014 convertito con modificazioni della L. 89/2014

Importo dei pagamenti relativi a transazioni commerciali effettuati dopo la scadenza dei termini previsti dal D.L. 231/2002 : **€ 14.452.977,09**

Indicatore annuale di tempestività dei pagamenti anno 2017: **- 15.86.**

Il Direttore Generale

Dott.ssa Elena Saccenti



Il Direttore del Servizio
Risorse economico Finanziarie
Dott.ssa Cristina Gazzola



RELAZIONE SULLA SITUAZIONE FINANZIARIA AL 31/12/2017.

Nel 2017 è proseguito l'impegno dell'Azienda per assicurare una gestione efficiente e appropriata delle risorse finanziarie disponibili. In particolare:

- In applicazione all'art. 27, comma 2, e l'art. 37, comma 1, del decreto legge 66/2014 l'Azienda U.S.L. di Parma ha provveduto nel 2017 a verificare e rispondere a 3 istanze di certificazione in cui è stato comunicato il diniego in quanto fatture già precedentemente pagate; l'Azienda ha processato, nei termini, tutte le istanze di certificazione pervenute.
- L'azienda ha applicato gli obblighi di pubblicazione concernenti i tempi di pagamento dell'amministrazione indicando, anche sul proprio sito dedicato all'Amministrazione Trasparente:
http://www.ausl.pr.it/amministrazione_trasparente/pagamenti_amministrazione/indicatore-tempestivita-pagamenti.aspx; sia l'indicatore di tempestività dei pagamenti che i tempi di pagamento suddivisi per categoria di debito.
- L'Azienda ha inoltre applicato gli obblighi di pubblicazione relativi anche all'art. 41, comma 1-bis del decreto legislativo n. 33 del 14/03/2013 modificato dal decreto legislativo n. 97 del 25/05/2016 con cui a decorrere dall'anno 2016 le Pubbliche Amministrazioni sono tenute a pubblicare i dati, in forma sintetica ed aggregata, relativi a tutte le spese ed a tutti i pagamenti effettuati, distinti per tipologia di lavoro, bene o servizio, in relazione alla tipologia di spesa sostenuta, all'ambito territoriale di riferimento ed ai beneficiari riportando anche il numero delle imprese creditrici pagate che nel 2017 è stato pari a 3.652.

I migliorati tempi di pagamento, riscontrati attraverso l'indicatore di tempestività dei pagamenti sono stati calcolati, in base a un criterio oggettivo considerando la scadenza dalla data di ricezione di ogni singola fattura, tenendo conto delle possibili dilazioni tra la data di ricezione della fattura e il momento di effettiva liquidazione del documento solo in casi eccezionali, non legati a inefficienze gestionali, ma per il verificarsi di fenomeni estranei all'Azienda e che giustificano, almeno in parte, tempi di pagamento superiori a quanto previsto dalla normativa vigente, quali ad esempio ritardo nella spedizione della fattura da parte del fornitore, difficoltà inerenti alle verifiche rispetto ai DURC, CIG e CUP, contenzioso relativo alle quantità ordinate, etc.

Tali difficoltà possono determinare un ritardo del pagamento effettivo rispetto alla scadenza del documento, che esula dalla volontà aziendale di rispetto dei tempi di pagamento in linea con quanto previsto dalla normativa; a testimonianza di ciò si evidenzia che i tempi di pagamento del 2017 sono stati significativamente migliorativi rispetto all'esercizio precedente passando da un indicatore del 2016 pari a 8,37 gg all'attuale di - 15,86 gg del 2017.

Un'analisi dettagliata del pagato 2017 ha evidenziato, inoltre, che nel corso dell'anno sono stati saldati debiti commerciali relativi ad anni precedenti il 2015 per € 1.098.106,94 sul totale pagato per tale tipologia pari ad € 329.568.683,79; tale slittamento dall'esercizio precedente deriva quasi esclusivamente da pagamenti di quote extrabudget di Case di cura private, perlopiù riferite a

prestazioni a cittadini residenti extraregione, e transazioni andate a buon fine per interessi di mora, che hanno portato ad un significativo contenimento di tale voce di costo.

L'Azienda infatti non procede all'immediato pagamento delle fatture di interessi per ritardato pagamento, ma cerca di gestire operazioni transattive che le consentono l'abbattimento degli interessi addebitati anche del 40% che per il 2017 si è quantificato in una stima di risparmio pari ad € 170.883,00

MISURE ADOTTATE PER CONSENTIRE LA TEMPESTIVA EFFETTUAZIONE DEI PAGAMENTI

Nel corso del 2017, l'utilizzo a pieno regime del nuovo applicativo Digit Go, che segue passo dopo passo la presa in carico della fattura elettronica e cartacea digitalizzata nel processo di liquidazione, conseguente un visto tecnico ed un visto amministrativo, ha comportato un miglioramento nei tempi tecnici d'esecuzione e nella fluidità del processo stesso; ha inoltre garantito uniformità dei percorsi amministrativi aziendali migliorando così il monitoraggio della spesa e il pagamento delle fatture.

La creazione di un unico ufficio aziendale addetto alla protocollazione ha consentito una uniformità e adeguatezza della registrazione delle fatture e soprattutto una maggiore omogeneizzazione nell'utilizzo del piano dei conti; nel contempo la separazione delle funzioni di protocollazione e liquidazione ha migliorato i controlli relativi al processo di pagabilità delle fatture.


L'impatto di tali novità gestionali sull'organizzazione interna ha comportato nel 2017 rilevanti vantaggi sui tempi di liquidazione delle fatture, migliorando i percorsi interni contenendo i tempi di registrazione, liquidazione e pagamento delle fatture e favorendo un diretto monitoraggio delle stesse rispetto al processo di contabilizzazione.

Inoltre, in vista della certificazione di Bilancio l'Azienda, attraverso anche il portale Regionale, ha monitorato i dati del contabilizzato nei confronti delle altre Aziende sanitarie regionali portando i dati ad un preciso allineamento delle partite sia del CE che SP 2017.


Inoltre per quanto attiene ai fornitori privati l'Azienda ha provveduto a verificare gli allineamenti dei saldi al 31/12/2017 attraverso le reciproche richieste di verifica degli estratti conto.


Il Direttore Generale

Dott.ssa Elena Saccenti



Il Direttore del Servizio
Risorse economico Finanziarie
Dott.ssa Cristina Gazzola





SERVIZIO SANITARIO REGIONALE
EMILIA-ROMAGNA
Azienda Unità Sanitaria Locale di Parma

Prospetto delle entrate e delle uscite dei dati SIOPE

Periodo ANNUALE 2017
Prospetto INCASSI
Importi in EURO

Importo nel periodo Importo a tutto il periodo

ENTRATE DERIVANTI DALLA PRESTAZIONE DI SERVIZI

		20.668.130,92	20.668.130,92
1100	Compartecipazione alla spesa per prestazioni sanitarie (ticket)	9.005.367,00	9.005.367,00
1200	Entrate da Regione e Province autonome per prestazioni sanitarie e	2.081.774,18	2.081.774,18
1301	Entrate da aziende sanitarie della Regione/Provincia autonoma per	1.746.425,94	1.746.425,94
1302	Entrate da aziende ospedaliere della Regione/Provincia autonoma	375.662,50	375.662,50
1304	Entrate da Policlinici universitari della Regione/Provincia autonoma	1.171,95	1.171,95
1400	Entrate per prestazioni sanitarie e sociosanitarie a rilevanza sanitaria	678.958,27	678.958,27
1500	Entrate per prestazioni sanitarie erogate a soggetti privati	3.564.403,74	3.564.403,74
1600	Entrate per prestazioni sanitarie erogate in regime di intramoenia	2.685.543,17	2.685.543,17
1650	ENTRATE DERIVANTI DALLA VENDITA DI BENI DI CONSUMO	8.527,55	8.527,55
1700	Entrate per prestazioni non sanitarie	163.636,95	163.636,95
1800	Entrate per prestazioni di servizi derivanti da sopravvenienze attive	356.659,67	356.659,67

CONTRIBUTI E TRASFERIMENTI CORRENTI

		544.990.011,95	544.990.011,95
2102	Contributi e trasferimenti correnti da Regione e Prov. Autonoma per	494.672.451,81	494.672.451,81
2103	Contributi e trasferimenti correnti da Regione e Prov. Autonoma per	11.742.331,75	11.742.331,75
2104	Contributi e trasferimenti correnti da Regione e Prov. Autonoma extra	17.956.629,58	17.956.629,58
2105	Altri contributi e trasferimenti correnti da Regione e Prov. Autonoma	19.278.786,00	19.278.786,00
2106	Contributi e trasferimenti correnti da province	79.618,80	79.618,80
2108	Contributi e trasferimenti correnti da comuni	287.509,08	287.509,08
2109	Contributi e trasferimenti correnti da unioni di comuni	100.000,00	100.000,00
2110	Contributi e trasferimenti correnti da comunita' montane	9.205,00	9.205,00
2111	Contributi e trasferimenti correnti da aziende sanitarie	74.750,86	74.750,86
2202	Donazioni da imprese	21.556,00	21.556,00
2204	Donazioni da famiglie	5.550,00	5.550,00
2205	Contributi e trasferimenti correnti da Istituzioni sociali senza fine di	595.205,37	595.205,37
2302	Contributi e trasferimenti correnti da altre istituzioni estere	166.417,70	166.417,70

ALTRE ENTRATE CORRENTI

		5.752.284,94	5.752.284,94
3101	Rimborsi assicurativi	12.857,73	12.857,73
3102	Rimborsi spese per personale comandato	896.328,50	896.328,50
3103	Rimborsi per l'acquisto di beni per conto di altre strutture sanitarie	22.437,08	22.437,08
3105	Riscossioni IVA	200.831,58	200.831,58
3106	Altri concorsi, recuperi e rimborsi	4.060.861,13	4.060.861,13
3201	Fitti attivi	539.757,68	539.757,68
3202	Interessi attivi	1.791,24	1.791,24
3204	Altri proventi	17.420,00	17.420,00

ENTRATE DERIVANTI DA ALIENAZIONI DI BENI

		13,68	13,68
4304	Alienazione di altri titoli	13,68	13,68

CONTRIBUTI E TRASFERIMENTI IN C/CAPITALE

		695.912,00	695.912,00
5102	Contributi e trasferimenti da Regione e Prov. Autonoma per ripiani	95.912,00	95.912,00
5103	Contributi e trasferimenti da Regione e Prov. Autonoma per	600.000,00	600.000,00

OPERAZIONI FINANZIARIE

		5,00	5,00
6912	Altre ritenute al personale per conto di terzi	5,00	5,00

ENTRATE DERIVANTI DA ACCENSIONE DI PRESTITI

		262.907.650,81	262.907.650,81
7100	Anticipazioni di cassa	227.407.650,81	227.407.650,81
7300	Mutui e prestiti da altri soggetti	35.500.000,00	35.500.000,00

INCASSI DA REGOLARIZZARE

		0,00	0,00
9998	Incassi da regolarizzare derivanti dalle anticipazioni di cassa	0,00	0,00
9999	Altri incassi da regolarizzare (riscossioni codificate dal cassiere)	0,00	0,00

TOTALE INCASSI

835.014.009,30 835.014.009,30

Periodo ANNUALE 2017
Prospetto PAGAMENTI
Importi in EURO

		Importo nel periodo	Importo a tutto il periodo
PERSONALE		135.077.779,22	135.077.779,22
1103	Competenze a favore del personale a tempo indeterminato, al	67.126.765,30	67.126.765,30
1104	Arretrati di anni precedenti al personale a tempo indeterminato	2.188.843,84	2.188.843,84
1203	Altre ritenute al personale per conto di terzi	1.832.117,20	1.832.117,20
1204	Ritenute previdenziali e assistenziali al personale a tempo	10.832.675,22	10.832.675,22
1205	Ritenute erariali a carico del personale a tempo indeterminato	23.793.966,31	23.793.966,31
1304	Contributi obbligatori per il personale a tempo indeterminato	28.993.801,49	28.993.801,49
1501	Trattamento di missione e rimborsi spese viaggi	225.898,54	225.898,54
1503	Rimborsi spese per personale comandato	83.711,32	83.711,32

ACQUISTO DI BENI		53.416.507,12	53.416.507,12
2101	Prodotti farmaceutici	4.299.973,86	4.299.973,86
2102	Emoderivati	276.479,42	276.479,42
2104	Materiali per la profilassi (vaccini)	710.960,28	710.960,28
2110	Materiali e prodotti per uso veterinario	20.878,39	20.878,39
2111	Acquisto di beni sanitari da altre strutture sanitarie	43.732.403,02	43.732.403,02
2112	Dispositivi medici	2.459.814,21	2.459.814,21
2113	Prodotti chimici	276.378,83	276.378,83
2198	Altri acquisti di beni sanitari	721.969,72	721.969,72
2201	Prodotti alimentari	1.891,31	1.891,31
2202	Materiali di guardaroba, di pulizia e di convivenza in genere	89.590,99	89.590,99
2203	Combustibili, carburanti e lubrificanti	255.290,11	255.290,11
2204	Supporti informatici e cancelleria	174.873,35	174.873,35
2205	Pubblicazioni, giornali e riviste	21.686,00	21.686,00
2206	Acquisto di materiali per la manutenzione	26.071,06	26.071,06
2298	Altri beni non sanitari	168.881,68	168.881,68
2299	Acquisto di beni non sanitari derivante da sopravvenienze	179.364,89	179.364,89

ACQUISTI DI SERVIZI		316.078.168,03	316.078.168,03
3103	Acquisti di servizi sanitari per medicina di base da soggetti	34.758.821,94	34.758.821,94
3105	Acquisti di servizi sanitari per farmaceutica da altre	1.205.668,43	1.205.668,43
3106	Acquisti di servizi sanitari per farmaceutica da privati	45.130.568,17	45.130.568,17
3107	Acquisti di servizi sanitari per assistenza specialistica	883.171,53	883.171,53
3109	Acquisti di servizi sanitari per assistenza specialistica	16.112.671,69	16.112.671,69
3112	Acquisti di servizi sanitari per assistenza riabilitativa da privati	1.044.185,74	1.044.185,74
3113	Acquisti di servizi sanitari per assistenza integrativa e protesica	11.094,31	11.094,31
3114	Acquisti di servizi sanitari per assistenza integrativa e protesica	76.026,92	76.026,92
3115	Acquisti di servizi sanitari per assistenza integrativa e protesica	12.815.993,52	12.815.993,52
3116	Acquisti di servizi sanitari per assistenza ospedaliera da strutture	846.020,25	846.020,25
3118	Acquisti di servizi sanitari per assistenza ospedaliera da privati	63.919.988,34	63.919.988,34
3120	Acquisti di prestazioni di psichiatria residenziale e	144.059,00	144.059,00
3121	Acquisti di prestazioni di psichiatria residenziale e	7.613.984,76	7.613.984,76
3122	Acquisti di prestazioni di distribuzione farmaci file F da strutture	7.825,43	7.825,43
3127	Acquisti di prestazioni termali in convenzione da privati	5.543.061,85	5.543.061,85
3128	Acquisti di prestazioni trasporto in emergenza e urgenza da	1.854.014,00	1.854.014,00
3130	Acquisti di prestazioni trasporto in emergenza e urgenza da	4.301.300,07	4.301.300,07
3131	Acquisti di prestazioni socio sanitarie a rilevanza sanitaria da	193.277,17	193.277,17
3132	Acquisti di prestazioni socio sanitarie a rilevanza sanitaria da	31.016.934,12	31.016.934,12
3133	Acquisti di prestazioni socio sanitarie a rilevanza sanitaria da	33.110.017,03	33.110.017,03

		Importo nel periodo	Importo a tutto il periodo
3134	Consulenze, collaborazioni, interinale e altre prestazioni di lavoro	385.799,72	385.799,72
3135	Consulenze, collaborazioni, interinale e altre prestazioni di lavoro	18.479,09	18.479,09
3136	Consulenze, collaborazioni, interinale e altre prestazioni di lavoro	1.849.862,13	1.849.862,13
3137	Altri acquisti di servizi e prestazioni sanitarie da strutture	4.062,52	4.062,52
3138	Altri acquisti di servizi e prestazioni sanitarie da altre	42.330,41	42.330,41
3150	Ritenute erariali sui compensi ai medici di base in convenzione	8.353.100,93	8.353.100,93
3151	Contributi previdenziali e assistenziali sui compensi ai medici di	9.227.883,83	9.227.883,83
3152	Ritenute erariali sui compensi alle farmacie convenzionate	47.725,70	47.725,70
3153	Ritenute erariali sui compensi ai medici specialisti ambulatoriali	1.228.470,29	1.228.470,29
3154	Contributi previdenziali e assistenziali sui compensi ai medici	1.363.900,61	1.363.900,61
3198	Altri acquisti di servizi e prestazioni sanitarie da altri soggetti	3.322.115,85	3.322.115,85
3199	Acquisti di servizi sanitari derivanti da sopravvenienze	599.317,40	599.317,40
3201	Consulenze, collaborazioni, interinale e altre prestazioni di lavoro	73.488,78	73.488,78
3202	Consulenze, collaborazioni, interinale e altre prestazioni di lavoro	16.167,82	16.167,82
3203	Consulenze, collaborazioni, interinale e altre prestazioni di lavoro	279.082,33	279.082,33
3204	Servizi ausiliari e spese di pulizia	5.624.315,22	5.624.315,22
3205	Buoni pasto e mensa per il personale dipendente	889.004,84	889.004,84
3206	Mensa per degenti	1.965.005,76	1.965.005,76
3207	Riscaldamento	2.511.605,65	2.511.605,65
3208	Utenze e canoni per telefonia e reti di trasmissione	737.625,71	737.625,71
3209	Utenze e canoni per energia elettrica	2.044.975,69	2.044.975,69
3210	Utenze e canoni per altri servizi	553.938,70	553.938,70
3211	Assicurazioni	360.318,08	360.318,08
3212	Assistenza informatica e manutenzione software	1.541.763,46	1.541.763,46
3213	Corsi di formazione externalizzata	300.864,79	300.864,79
3214	Manutenzione ordinaria e riparazioni di immobili e loro pertinenze	1.120.610,49	1.120.610,49
3216	Manutenzione ordinaria e riparazioni di attrezzature tecnico-	2.324.448,01	2.324.448,01
3217	Manutenzione ordinaria e riparazioni di automezzi	129.263,07	129.263,07
3218	Altre spese di manutenzione ordinaria e riparazioni	213.584,31	213.584,31
3219	Spese legali	3.637,00	3.637,00
3220	Smaltimento rifiuti	359.396,22	359.396,22
3221	Manutenzione e riparazione agli impianti e macchinari	628.933,52	628.933,52
3298	Acquisto di servizi non sanitari derivanti da sopravvenienze	24.777,69	24.777,69
3299	Altre spese per servizi non sanitari	7.343.628,14	7.343.628,14

CONTRIBUTI E TRASFERIMENTI

		8.359.196,11	8.359.196,11
4101	Contributi e trasferimenti a Regione/Provincia autonoma	506.608,89	506.608,89
4104	Contributi e trasferimenti a comuni	3.200,00	3.200,00
4105	Contributi e trasferimenti a unioni di comuni	6.740,62	6.740,62
4107	Contributi e trasferimenti ad aziende sanitarie	4.300,00	4.300,00
4108	Contributi e trasferimenti ad aziende ospedaliere	8.840,00	8.840,00
4111	Contributi e trasferimenti a Istituti Zooprofilattici sperimentali	50.555,19	50.555,19
4198	Contributi e trasferimenti ad altre Amministrazioni Pubbliche	149.769,42	149.769,42
4201	Contributi e trasferimenti ad altre imprese	26.792,15	26.792,15
4202	Contributi e trasferimenti a famiglie	7.495.000,89	7.495.000,89
4203	Contributi e trasferimenti a istituzioni sociali private	107.388,95	107.388,95

ALTRE SPESE CORRENTI

		32.429.033,91	32.429.033,91
5101	Concorsi, recuperi e rimborsi ad Amministrazioni Pubbliche	146.527,88	146.527,88
5103	Altri concorsi, recuperi e rimborsi a soggetti privati	128.978,64	128.978,64
5201	Noleggi	118.046,02	118.046,02
5202	Locazioni	1.862.672,08	1.862.672,08
5205	Licenze software	825.933,00	825.933,00
5206	Altre forme di godimento di beni di terzi	1.444.539,76	1.444.539,76

		Importo nel periodo	Importo a tutto il periodo
5304	Interessi passivi per anticipazioni di cassa	46.957,47	46.957,47
5305	Interessi su mutui	673.513,39	673.513,39
5306	Interessi passivi v/fornitori	63.392,39	63.392,39
5308	Altri oneri finanziari	6.539,42	6.539,42
5401	IRAP	9.482.995,08	9.482.995,08
5402	IRES	208.901,60	208.901,60
5404	IVA	14.281.162,05	14.281.162,05
5499	Altri tributi	824.676,93	824.676,93
5502	Acquisti di beni e servizi con i fondi economici	124.595,30	124.595,30
5503	Indennita', rimborso spese ed oneri sociali per gli organi direttivi	315.312,85	315.312,85
5504	Commissioni e Comitati	128.571,24	128.571,24
5505	Borse di studio	392.730,44	392.730,44
5506	Ritenute erariali su indennita' a organi istituzionali e altri	411.202,40	411.202,40
5507	Contributi previdenziali e assistenziali su indennita' a organi	128.147,47	128.147,47
5597	Risarcimenti danni autoassicurati	524.581,41	524.581,41
5598	Altri oneri della gestione corrente	266.435,29	266.435,29
5599	Altre spese correnti derivanti da sopravvenienze	22.621,80	22.621,80

INVESTIMENTI FISSI

		3.649.217,60	3.649.217,60
6102	Fabbricati	1.762.401,64	1.762.401,64
6104	Attrezzature sanitarie e scientifiche	1.134.469,75	1.134.469,75
6105	Mobili e arredi	112.481,21	112.481,21
6106	Automezzi	189.682,05	189.682,05
6199	Altri beni materiali	145.285,20	145.285,20
6200	Immobilizzazioni immateriali	304.897,75	304.897,75

SPESE PER RIMBORSO DI PRESTITI

		250.083.948,46	250.083.948,46
8100	Rimborso anticipazioni di cassa	249.288.985,15	249.288.985,15
8300	Rimborso mutui e prestiti ad altri soggetti	794.963,31	794.963,31

PAGAMENTI DA REGOLARIZZARE

		0,00	0,00
9998	PAGAMENTI DA REGOLARIZZARE DERIVANTI DAL	0,00	0,00
9999	ALTRI PAGAMENTI DA REGOLARIZZARE (pagamenti)	0,00	0,00

TOTALE PAGAMENTI

799.093.850,45 799.093.850,45

Periodo ANNUALE 2017
 Prospetto INDICATORI ENTI
 Importi in EURO

Valore nel
 periodo

Valore a
 tutto il
 periodo

Indicatori per composizione

Indicatori Spese

Spese Totali


	Spese Correnti / Spese Totali	0,68	0,68
	Spesa Corrente Primaria / Spese Totali	0,68	0,68
	Spese Conto Capitale / Spese Totali	0,00	0,00

Spese Correnti

	Spesa per il Personale / Spese Correnti	0,25	0,25
	Trasferimenti Correnti / Spese Correnti	0,00	0,00
	Consumi intermedi / Spese Correnti	0,48	0,48

Indicatori Entrate

	Dipendenza da Trasferimenti	0,95	0,95
--	-----------------------------	------	------



SERVIZIO SANITARIO REGIONALE
EMILIA-ROMAGNA
Azienda Unità Sanitaria Locale di Parma

Dati analitici riferiti ai servizi affidati all'esterno

Dati analitici riferiti a servizi affidati all'esterno dell'Azienda

L'Azienda nel corso dell'anno 2017 ha affidato all'esterno servizi non sanitari per un totale di € 18.905.495, così composti:

Costi per servizi non sanitari esternalizzati	
Tipologia	Importi
Pulizie	4.124.512
Lavanderia	2.828.583
Servizio mensa e ristorazione	2.209.500
Servizi di prenotazione	1.073.309
Servizi informatici	766.093
Manutenzione e assistenza software	1.495.735
Smaltimento rifiuti	437.954
Riscaldamento	3.628.581
Trasporto merci e gestione magazzino	869.742
Vigilanza	472.241
Altri servizi	999.244
Totale	18.905.495

Il servizio di pulizie comprende anche quello di sanificazione di tutti i locali dell'Azienda.

Il servizio di lavanderia comprende il lavaggio ed il noleggio della biancheria piana, confezionata e materasseria, con annessi servizio di guardaroba e trasporti tra le varie sedi nonché il lavaggio e la stiratura dei capi personali degli ospiti di strutture socio-sanitarie.

Il servizio di ristorazione e mensa è indirizzato sia al personale dipendente sia ai pazienti ricoverati nei reparti ospedalieri che agli ospiti delle strutture socio-sanitarie. Il costo della mensa indicato non ricomprende il servizio mensa ai dipendenti, come per il 2016.

Il servizio di prenotazione visite ed esami è svolto da soggetti esterni, come le farmacie.

I servizi informatici comprendono il servizio di elaborazione dati, vale a dire l'attività svolta per la registrazione su supporto magnetico delle ricette di medicinali erogati in regime di convenzione, l'elaborazione dei dati stipendiali per il personale dipendente e per il servizio di guardia medica territoriale e il servizio di assistenza di rete ed help-desk.

Il servizio di smaltimento rifiuti prevede anche il prelievo e il trasporto dei rifiuti sanitari pericolosi.

La gestione del servizio di riscaldamento prevede la fornitura del combustibile, la gestione degli impianti termici, frigoriferi e di trattamento aria.

Il servizio di gestione magazzino economale comporta il ricevimento, lo stoccaggio e la distribuzione territoriale della merce.

La voce "Altri servizi" è composta da costi per gestione archivio aziendale, per disinfestazione dei locali aziendali, costi per la gestione e distribuzione dei presidi antidecubito all'interno dei reparti ospedalieri.

L'Azienda nel corso dell'anno 2017 ha affidato all'esterno servizi sanitari per un totale di € 9.535.565, così composti:

Costi per servizi sanitari esternalizzati	
Tipologia	Importi
Servizi emergenza urgenza	6.365.595
Servizio trasporto infermi	1.384.556
Prestazioni sanitarie diverse da pubblico (di laboratorio e diagnostica strumentale)	302.914
Prestazioni sanitarie affidate a terzi da privato	719.029
Distribuzione farmaci per conto	763.471
Totale	9.535.565

Il servizio emergenza-urgenza viene effettuato da associazioni private e da CRI (€ 4.525.595) e da aziende sanitarie pubbliche (€ 1.840.000).

Le prestazioni sanitarie affidate a terzi sono relative a prestazioni di diagnostica strumentale, di assistenza odontoiatrica e a trattamenti emodialitici erogati al di fuori dei locali aziendali.

ACCORDI PER MOBILITÀ SANITARIA STIPULATI ED EFFETTI ECONOMICI

**IMPORTI PER DEGENZA RICONOSCIUTI AD AZIENDA OSPEDALIERO-UNIVERSITARIA
DI PARMA**

Produzione	Accordo di fornitura	Produzione effettiva	Differenza
DEGENZA	153.000.000	129.639.706	-23.360.294

**IMPORTI PER ASSISTENZA SPECIALISTICA AMBULATORIALE RICONOSCIUTI AD
AZIENDA OSPEDALIERO-UNIVERSITARIA DI PARMA**

Produzione	Accordo di fornitura	Produzione effettiva	Differenza
Specialistica ambulatoriale	50.540.000	44.460.190	- 6.079.110

Nota: la valorizzazione della produzione effettiva comprende oltre al flusso ASA anche la valorizzazione a tariffa scontata dell'attività di laboratorio (per complessivi € 5.326.110).

**IMPORTI PER SOMMINISTRAZIONE FARMACI RICONOSCIUTI AD AZIENDA
OSPEDALIERO-UNIVERSITARIA DI PARMA**

Produzione	Accordo di fornitura	Produzione effettiva	Differenza
Somministrazione farmaci	26.561.000	26.560.985	+ 15

**RELAZIONE SULL'ANDAMENTO DELLA GESTIONE
E RISULTATI DELLE SOCIETA' PARTECIPATE**

Legge regionale 20 dicembre 1994, n.50 art. 14, comma 1 lett. e)

La legge regionale n.50 del 1994, come modificata dalla successiva legge regionale 19.02.2008 n.4, dispone che il Bilancio di esercizio sia corredato da una Relazione del Direttore Generale con particolare riferimento, tra l'altro, all'“andamento della gestione e risultati delle società partecipate” (art. 14, comma 1 lett. e) .

La suddetta norma è finalizzata ad assicurare una maggiore conoscibilità dell'andamento delle Aziende sanitarie con riferimento alle attività svolte per il tramite di società, alla luce sia del nuovo contesto normativo statale in materia di partecipazione di enti pubblici a società sia della specifica normativa in materia sanitaria prevista dall'art. 9 bis del D.Lgs. n. 502/1992 e s.m.i. e dall'art. 51 della L.R. n. 50/1994.

L'Azienda USL di Parma è titolare della partecipazione in due Società a capitale pubblico: “CUP 2000” S.c.p.A e Lepida Spa, entrambe con sede a Bologna.

La presente relazione è redatta sulla base dei dati risultanti dai Progetti di Bilancio 2017 trasmessi alla scrivente Azienda dalle Società partecipate.

1. CUP 2000 S.c.p.A

La Società ha per oggetto la progettazione, ricerca, sviluppo, sperimentazione e gestione di servizi e prodotti di Information e Communication Technology (I.C.T) nei settori della sanità, dell'assistenza sociale, dei servizi degli enti locali alla persona e dei servizi socio-sanitari secondo criteri di economicità, efficienza ed efficacia.

In particolare essa realizza la “ricerca e lo sviluppo di soluzioni innovative per l'interoperabilità, volte a migliorare l'accessibilità, la fruibilità e la qualità dei servizi sanitari e socio-sanitari”.

Rientra nell'oggetto sociale anche l'attività di supporto tecnico e di formazione nei medesimi settori e nell'interesse delle Amministrazioni e dei soggetti pubblici di riferimento.

CUP 2000, sorta come Società per Azioni a totale capitale pubblico, è stata trasformata in Società consortile per azioni (S.c.p.A) a capitale interamente pubblico con effetti dal 01.09.2016.

Il nuovo Statuto, in adeguamento al D. lgs. 175/2016 e s.m.i, è stato adottato dall'Assemblea dei Soci in data 29.05.2017. Esso contiene, tra le altre novità, la costituzione dell'organo amministrativo in forma monocratica (art.11).

A far tempo dal 15.06.2017 la Direzione Generale di CUP 2000 è stata affidata dall'Amministratore Unico alla Direzione Generale di Lepida Spa, con procedura concertata con la Regione Emilia Romagna in quanto funzionale all'attuando processo di aggregazione delle due Società, delineato con varie delibere regionali adottate nel corso degli anni 2015-2017.

La Società in questione è organizzata ed operante in conformità al modello in *house providing*, nel rispetto dei presupposti normativi di cui agli artt. 5 e 16 del D. lgs. 175/2016 e s.m.i: essa rappresenta lo strumento organizzativo specializzato cui gli Enti pubblici soci attribuiscono il compito di espletare servizi di interesse generale e attività di produzione di beni e servizi strettamente necessari per il perseguimento delle loro finalità istituzionali, secondo un modello organizzativo e gestionale di “*autoproduzione*” di cui all'art. 4 lett.d) del citato D. lgs 175/2016.

Ne consegue l'identità sostanziale tra CUP 2000 e la committenza – benché permanga la formale distinzione della soggettività giuridica –equiparabile al rapporto intercorrente tra l'ente pubblico e le proprie strutture organizzative.

Nell'ambito del riordino delle Società *in-house* la Regione Emilia Romagna con legge n.1/2018 ha definito un percorso di fusione tra Lepida Spa e CUP 2000 ScpA, attualmente ancora in corso, finalizzato alla costituzione - in coerenza con gli obiettivi dell'Agenda Digitale - di un polo specializzato nello sviluppo dell'ICT regionale, con una linea di alta specializzazione per quanto riguarda lo sviluppo tecnologico e l'innovazione in sanità.

* * *

L'Azienda USL di Parma è entrata a far parte della compagine sociale di CUP 2000 nell'anno 2006 attraverso la sottoscrizione di n.5000 azioni speciali per un valore complessivo di € 5.000,00 e la conseguente adesione alla Convenzione per l'organizzazione dei servizi ad alta tecnologia a supporto di attività sanitarie, socio-sanitarie e sociali e per la determinazione, in ordine al loro svolgimento, a mezzo della società CUP 2000 S.p.A (deliberazione n.483 del 28.09.2006)

Con successivi atti l'Azienda USL ha approvato le modifiche apportate di volta in volta allo Statuto della menzionata Società tese all'adeguamento alla normativa statale e regionale nonché al miglioramento del funzionamento della stessa (deliberazioni n.266 del 14.05.2008, n.32 del 29.01.2013 e n.356 del 26.05.2016).

La Convenzione con CUP 2000 è stata rinnovata nell'anno 2010 con deliberazione n.1010 del 29.12.2010, nel 2016 con deliberazione n.102 del 23.02.2016 e da ultimo – per la durata di un anno - con deliberazione n.301 del 22.05.2017.

* * *

Il Capitale sociale nell'anno 2017 ammonta ad Euro 487.579,00 e risulta interamente sottoscritto e versato: esso è costituito da 417.579 azioni ordinarie e da 70.000 azioni speciali. Il valore nominale di ogni azione è di 1 euro.

Il processo di liquidazione delle azioni degli ex soci Comune di Bologna e Città metropolitana di Bologna è ancora in corso.

La compagine sociale nell'anno 2017 risulta composta da 15 soci: Regione Emilia Romagna Aziende sanitarie ed ospedaliere della Regione, Istituto Ortopedico Rizzoli e Comune di Ferrara.

La quota di partecipazione dell'AUSL di Parma è pari al 1,03%, percentuale che sale al 1,23% al netto delle azioni dei soci receduti (Comune di Bologna e Città Metropolitana di Bologna).

CUP 2000 S.c.p.A. ha trasmesso il Progetto di Bilancio al 31/12/2017 con l'annessa Relazione sulla gestione. Tali documenti, validati dall'Amministratore Unico, saranno sottoposti all'Assemblea ordinaria dei Soci convocata per il giorno 27/04/2018.

La presente Relazione, in cui sono illustrati in sintesi l'andamento della gestione ed i risultati di CUP 2000, è redatta sulla base della documentazione sopra indicata, fatta salva in ogni caso l'approvazione di quest'ultima da parte dell'Assemblea.

A) LE PRINCIPALI REALIZZAZIONI DI CUP 2000 NEL 2017

Il 2017 costituisce il primo anno in cui per l'intero esercizio la Società ha operato in forma consortile. Tale passaggio non ha comportato modifiche sostanziali rispetto alla precedente organizzazione societaria, ma ha rafforzato l'assenza di scopo di lucro, tendendo ad uniformare i costi delle prestazioni per i soci, e stabilendo l'obiettivo del pareggio di bilancio da raggiungere anche mediante conguagli a consuntivo dei costi delle prestazioni erogate.

Le principali realizzazioni nel 2017, in coerenza con il Piano regionale, hanno riguardato i seguenti settori:

- accesso alle prestazioni sanitarie, con la realizzazione di un sistema regionale integrato per le prestazioni di ricovero programmato;
- fascicolo sanitario elettronico: evoluzione delle componenti di servizio offerte dal FSE al cittadino e realizzazione dei servizi previsti nel decreto "INI";

- Cartella Clinica Sole – Adozione della nuova Cartella Clinica MMG;
- dematerializzazione delle prescrizioni mediche (farmaceutica e specialistica);
- Razionalizzazione, omogeneizzazione dei sistemi applicativi in uso presso le Aziende Sanitarie.

● Progetti e Servizi di ICT in ambito regionale

CUP 2000 ha assicurato il percorso progettuale di analisi, progettazione, implementazione di manutenzioni evolutive e deploy sulle Aziende Sanitarie della Regione, secondo quanto previsto dal piano esecutivo del progetto Sviluppo percorsi Aziendali (SPA).

Le attività di progettazione e sviluppo nell'ambito del **Fascicolo sanitario elettronico (FSE)** nel 2017 hanno portato all'integrazione di nuove informazioni e tipologie di documenti (esenzioni, certificato vaccinale, etc), con realizzazione dei servizi di interoperabilità nazionale secondo quanto previsto dal decreto "INI". Sono state aggiunte nuove tipologie di prestazioni prenotabili nel CUP Web Regionale e nell'App ER Salute. Inoltre è stata avviata l'integrazione del servizio pagonline con il servizio nazionale PagoPA

Nell'ambito delle direttrici indicate dalla DGR 360/2017 sono proseguite le attività dei seguenti progetti:

- Cartella SOLE: sono state concluse le attività di collaudo della cartella per le funzionalità evolutive previste;
- Gestione Risorse Umane (GRU): è stato avviato l'applicativo sul primo gruppo di Aziende, ed è stato effettuato il porting dati dalle vecchie procedure;
- Gestione Amministrativa Contabile (GAAC);
- Ricoveri programmati SIGLA: a seguito della DGR 272/2017 è stato realizzato il nuovo sistema di monitoraggio delle liste di attesa e sono state fornite le specifiche per le Aziende.

In materia di digitalizzazione ed in particolare di fatturazione elettronica (DL 03.04.2013 n.55 e DL 14.04.2014 n.66) CUP 2000 ha supportato intercent-ER nell'attuazione dell'accordo con AGID, che ha assunto il ruolo di Authority Peppol italiana.

Nel 2017 la Società, nell'ambito dei Servizi **SOLE e Manutenzioni e Help Desk (MHD)**, ha garantito la continuità dei servizi regionali in essere rivolti:

- alla rete informatica e telematica SOLE (Sanità on line) che collega i Medici di Medicina Generale ed i Pediatri di libera scelta con tutte le strutture sanitarie dell'Emilia Romagna,
- all'infrastruttura tecnologica regionale (rete SOLE): manutenzione dell'infrastruttura tecnologica HW centrale e periferica, manutenzione correttiva, normativa, adattiva, perfezionativa e preventiva dell'infrastruttura applicativa; manutenzione dell'infrastruttura tecnologica HW, SW di base periferica;
- ai servizi di helpdesk, assistenza tecnica on site, help desk h. 24 agli Istituti Penitenziari, su cartella clinica, a favore dei medici di medicina generale, pediatri di libera scelta, medici specialisti etc;
- servizi di help desk e numero verde regionale rivolti ai cittadini.

A seguito dell'accordo Medici di Medicina Generale e Regione è stata avviata la diffusione della Cartella Clinica Sole, con una adesione finale a tale cartella quale strumento dell'attività ambulatoriale pari a n.1530 medici, di cui n.216 afferenti all'AUSL di Parma.

Il servizio di Manutenzione e Help Desk garantisce la manutenzione dell'infrastruttura tecnologica ed applicativa ICT regionale (SOLE, FSE, SPA) al fine del corretto funzionamento dei servizi/progetti ICT nelle interazioni con i sistemi aziendali/territoriali.

La manutenzione riguarda in particolare l'infrastruttura tecnologica hardware, software di base e di ambiente, l'infrastruttura applicativa che comprende tutto il patrimonio software in esercizio a

livello regionale, ed il servizio di help-desk di supporto all'utenza (MMG/PLS, operatori sanitari, farmacie).

Servizio Anagrafe Regionale (SAR) garantisce i servizi a) di manutenzione ordinaria, correttiva ed evolutiva, b) di gestione dell'utenza mediante erogazione del servizio di help desk, c) di monitoraggio dei sistemi di collegamento con SOGEI, rispetto ai seguenti applicativi:

- Anagrafe Regionale degli Assistiti (NAAR)
- Anagrafe Regionale dei Medici Prescrittori (ARMP)
- Archivio Regionale del Prescritto (ARP)
- Sistema di gestione compensi di MMG e PLS (CEDO)
- Anagrafe vaccinale (AVR)
- Bilanci di salute (BDS)
- Gestione Graduatoria Medici (GRM)
- Sistema per il monitoraggio del Fondo regionale per la Non Autosufficienza (FRNA)
- Integrazione Applicativi Sportello Sociale (IASS)
- Sistema Monitoraggio Assegni di Cura (SMAC)
- Sistema Informativo Demenze Web (SIDEW).

Nel primo semestre 2017 è stata completata l'importazione delle prescrizioni dematerializzate 2016 nella banca dati di ARP (che gestiva già il prescritto cartaceo e virtuale), sono stati attivati in produzione i servizi applicativi di notifica medici, incarichi e ambulatori verso ARA e sono state implementate le funzioni degli applicativi NAAR e GRM.

Servizio di Helpdesk e Numero Verde rivolto ai cittadini

Già nel 2016 il servizio è stato oggetto di un intervento di razionalizzazione attraverso la funzione dell'Helpdesk cittadini per realizzare un unico accesso.

Nel 2017 riguardo al servizio unificato FSEAC è stata rilasciata la prima versione della Knowledge Base agli operatori, così da procedere con il popolamento.

L'effettiva unificazione, anche tecnica, dei due servizi verrà operata nel 2018 attraverso la migrazione dalla vecchia banca dati del numero verde alla nuova Knowledge Base.

Per quanto riguarda i dati di attività si è registrato, rispetto al 2016, un incremento delle chiamate in entrata (24%), un miglioramento della performance del servizio (con un aumento del 22% delle chiamate evase) ed un incremento del 36% dei ticket gestiti.

• Servizi e Progetti Aziendali per l'Accesso

I principali risultati conseguiti nel 2017 riguardano la gestione dei servizi per la specialistica ambulatoriale erogata da Aziende sanitarie dell'Area Vasta Centro e la realizzazione dei progetti ICT di manutenzione ed evoluzione applicativa della piattaforma tecnologica di CUP 2000 "CUP 2.0".

Le operazioni svolte con quest'ultima piattaforma nelle Aziende dell'Area Vasta Centro sono state complessivamente circa 11 milioni.

La Farmacia si conferma il principale canale di prenotazione AVEC, mentre lo sportello continua ad essere il canale più utilizzato per i pagamenti.

Per la libera professione si conferma il trend di crescita dell'utilizzo di CupWebAlp, applicazione che consente ai professionisti di gestire le proprie prenotazioni, accettazioni e incassi con 172.000 operazioni svolte in AVEC (6% in più rispetto al 2016).

E' stata poi svolta un'azione di reingegnerizzazione del servizio di call center di libera professione, che ha consentito un miglioramento dei livelli di servizio ed una riduzione del costo unitario per operazione svolta.

• Progetti e servizi aziendali: sistemi informativi ospedalieri e territoriali

Le attività più rilevanti in questo ambito hanno interessato oltre all'AUSL di Parma, l'AUSL di Bologna, l'Azienda Ospedaliera di Bologna, l'Istituto Ortopedico Rizzoli e l'Azienda Ospedaliera di Ferrara, l'AUSL di Piacenza, l'AUSL di Reggio Emilia e l'AUSL della Romagna.

Per l'AUSL e l'Azienda Ospedaliera di Parma si è proseguito nell'esecuzione dei progetti Rete Unica di Incasso e Gestione Recupero Crediti. Il sistema è stato arricchito nel 2016 con l'integrazione del CUP. La Piattaforma RUDI è stata utilizzata dalle Aziende di Parma - con il supporto realizzativo e gestionale della Società - anche come *hub* per l'invio dei flussi 730 di competenza 2016.

Per quanto riguarda la Convenzione complessiva dei progetti seguiti in AVEN, sono proseguite le attività relative alla Casa della Salute Podenzano (AUSL di Piacenza), al Progetto sperimentale "Bimbi Molto in forma" presso l'AUSL di Reggio Emilia per la presa in carico da parte dei PLS del territorio di bambini con problemi di sovrappeso, all'installazione VPN presso alcuni MMG sperimentatori dell'AUSL di Reggio Emilia per l'accesso al sistema centralizzato di gestione del percorso di scompenso.

Nell'ambito dei Sistemi Informativi Amministrativi la Società ha condotto il piano di diffusione in riutilizzo della piattaforma Babel (Gestione dei flussi documentali) sviluppata negli scorsi anni presso l'AUSL di Bologna, attivando un pacchetto di servizi per le Aziende Sanitarie dell'AVEC e per l'AUSL di Parma.

● Digitalizzazione delle Cartelle Cliniche Ospedaliere e sistemi di archiviazione dal cartaceo al digitale

Le cartelle cliniche digitalizzate nel primo semestre 2017 sono state 83.288 per un totale di immagini prodotte pari a 8,5 milioni.

Il sistema adottato da CUP 2000 - che ha ottenuto il brevetto per Invenzione Industriale "Metodi per l'Archiviazione Elettronica dei documenti" - gestisce la messa in rete delle cartelle cliniche digitalizzate, che possono essere consultate, nel rispetto della legge sulla privacy, mediante interfaccia Web da Medici ed operatori ospedalieri che abbiano in cura il paziente direttamente dai reparti, con considerevoli risparmi economici sui servizi logistici.

La soluzione è integrata con l'ADT ospedaliero per l'associazione dell'anagrafica alla copia scannerizzata, attraverso il codice nosologico, e con il CUP Metropolitano, che consente la prenotazione e la consegna della copia al cittadino, il quale sceglie se ritirare la copia allo sportello o riceverla a domicilio. Il cittadino può anche far richiesta di scaricare la cartella direttamente dal Web.

● Progetto di Conservazione sostitutiva delle Cartelle Cliniche Ospedaliere (CCO)

Nel corso del 2017 si sono avviati i lavori e gli incontri previsti dal gruppo di lavoro Conservazione digitale della documentazione delle Aziende sanitarie ed è stato attivato il tavolo regionale per la conservazione sostitutiva delle cartelle cliniche ospedaliere.

L'obiettivo finale del progetto è rendere disponibili sistemi, tecnologie e piattaforme funzionali al lungo ed articolato percorso che, partendo dalla cartella cartacea digitalizzata, passando attraverso la cartella ibrida, consentano di addivenire alla cartella nativa digitale, totalmente dematerializzata.

● Fascicolo del personale

Nel 2017 è proseguito nell'ambito dell'Area Metropolitana di Bologna il servizio di gestione dei fascicoli del personale attraverso il ritiro delle versioni cartacee e la digitalizzazione della documentazione storica, riferita ai dipendenti.

Inoltre è proseguita l'attività di digitalizzazione e visualizzazione su Web degli addendum (integrazioni ai fascicoli già digitalizzati) per l'AUSL di Bologna e l'Istituto Ortopedico Rizzoli.

• Rilevazione dei consumi per la spesa farmaceutica

Nel corso del 2017 sono state elaborate oltre 32.000.000 ricette per le AUSL di Bologna, Imola, Ferrara, Modena, Piacenza e AUSL della Romagna.

La media di diffusione delle ricette c.d. "dema" si attesta per quasi tutte le aziende dell'Emilia al di sopra del 80%.

Inoltre sono state attuate per alcune Aziende le attività per la produzione della nuova reportistica relativamente ai medici di Medicina Generale, ai Pediatri di libera scelta, Nuclei di Cure Primarie, e Distretti.

• Datacenter per la Sanità e gli Enti locali

Nel 2017 la Società ha continuato a garantire la componente dei servizi Datacenter a supporto delle reti regionali e dei servizi alle Aziende USL, potenziando la dotazione tecnologica e le infrastrutture della propria server farm aziendale che ad oggi conta oltre 200 server gestiti, e costituisce l'Hub della Rete SOLE e punto centrale dell'infrastruttura distribuita di repository aziendali, base del FSE.

• Reti e-Care per l'assistenza Home Care e Sistemi Informativi Socio – Sanitari

Il servizio ha proseguito le proprie attività di integrazione con i servizi socio-sanitari del territorio e del Terzo settore nell'ambito del "Progetto di sostegno alla fragilità e prevenzione della non autosufficienza" e si è estrinsecato nella presa in carico di un rilevante numero di utenti, seguiti con telefonate approfondite di telemonitoraggio o coinvolgimento degli stessi in iniziative di prevenzione e socializzazione sul territorio.

Si tratta principalmente di cittadini fragili, anziani e disabili da sostenere al proprio domicilio, da supportare nelle loro attività quotidiane, con azioni di collaborazione tra AUSL, Enti locali e ASP.

Nei mesi estivi viene attivato il piano per la gestione delle ondate di calore per gli anziani indicati da Comune ed AUSL.

Lo strumento basilare per il buon funzionamento del servizio resta il Dossier Socio-Sanitario che gestisce un data-base con dettagliate informazioni sull'utente.

• Sistema informativo Socio-Sanitario Regionale

Sono proseguite le attività di manutenzione dei diversi sistemi componenti il SISS: Integrazione Applicativi Sportello Sociale, Sistema Monitoraggio Assegni di Cura e Fondo Regionale Non Autosufficienza. Per quanto riguarda FRNA sono state integrate nel sistema nuove fonti di finanziamento.

B) ANDAMENTO DELLA GESTIONE

Il valore della Produzione . I Ricavi

Nell'esercizio 2017 la Società CUP 2000 ha realizzato un valore della produzione per un totale di € 30.726.815 a fronte di € 31.143.208 dell'anno precedente, con un decremento di € 416.393 (pari al - 1,34%).

I costi

Il valore del costo della produzione ammonta per l'anno 2017 ad € 30.606.061, pari al 99,61% del valore totale della produzione, a fronte di un dato relativo al 2016 di € 29.581.324 pari al 94,98% del valore totale della produzione. Di conseguenza il margine operativo si è attestato nell'anno 2017 su € 120.754 pari al 0,4% rispetto al risultato 2016 che era di € 1.561.884 pari al 5% .

In particolare l'analisi delle voci più significative evidenzia:

- un incremento di € 18.268 (da € 68.382 ad € 86.650) pari al 26,7% della voce relativa a "costi per materie prime, sussidiarie, di consumo e di merci" rispetto all'esercizio precedente (anno 2017), imputabile a maggiori acquisti di materiale di consumo, cancelleria e carta;
- un incremento di € 44.519 (da € 6.758.763 ad € 6.803.282) pari al 0,7% della voce "costi per servizi" rispetto al 2016;
- un decremento di € 165.929 (da € 20.046.705 ad € 19.880.775) della voce "costo del personale", con un'incidenza sul valore della produzione del 64,70% a fronte del 64,37% del 2016;

Il decremento del costo del lavoro deriva dal "trascinamento" degli effetti delle previsioni del CCNL Comparto del Commercio 2015, dall'incremento degli oneri differiti per ferie e permessi rispetto ai saldi anni precedenti, e dal pensionamento di unità di personale non sostituito nel corso del 2017.

I Risultati

L'esercizio 2017 si chiude con un risultato netto positivo di € 4.105 pari allo 0,01% del valore della produzione.

Il risultato ante imposte, al netto dei costi di produzione, dei proventi e oneri finanziari e dei proventi e oneri straordinari, ammonta nell'esercizio 2017 ad € 96.540, pari al 0,31% del valore della produzione, a fronte di € 1.536.004 nel 2016 pari al 4,93% del valore della produzione.

Lo Stato Patrimoniale

L'analisi dello Stato Patrimoniale al 31 dicembre 2017 evidenzia:

- il totale delle immobilizzazioni ha registrato un decremento di € 421.742, pari al 19,84%, passando da € 2.215.370 al 31.12.2016 ad € 1.703.628 al 31.12.2017;
- l'attivo circolante ammonta a € 15.087.531 a fronte di € 15.414.811 al 31/12/2016, con un decremento di € 327.279 pari al 2,12% corrispondente al saldo tra la riduzione dei crediti e l'incremento delle disponibilità liquide;
- per quanto riguarda il Passivo, il trattamento di fine rapporto di lavoro scende ad € 1.913.221 a fronte di un dato al 31/12/2016 di € 1.946.177.
- i debiti sono passati da € 7.979.428 del 2016 ad € 7.472.072 registrando un decremento del 6,36 %;
- il patrimonio netto al 31/12/2017 risulta di € 5.872.650 a fronte di € 5.868.545 al 31/12/2016.

Le risorse umane e le relazioni industriali

L'oggetto principale del confronto con le Parti sindacali ha riguardato il disegno riorganizzativo delle partecipate presentato dalla Regione.

Sono inoltre stati affrontati i rinnovi degli accordi di sperimentazione su telelavoro ed orario elastico.

L'organico del personale dipendente era costituito al 31/12/2017 da n. 506 unità – di cui 500 a tempo indeterminato e 6 a tempo determinato.

Governo societario

Ai sensi dell'art.6 del D.lgs. 175/2016 la Società ha valutato l'adeguatezza degli strumenti già adottati e di seguito elencati, ritenendo il vigente sistema organizzativo rispondente alle finalità indicate dalla norma:

- modello organizzativo ex D. lgs. 231/2001
- codice di comportamento
- piano di prevenzione della corruzione
- procedure aziendali per mantenimento certificazione qualità ISO 9001:2015 e del Sistema di gestione per la sicurezza e salute dei lavoratori;
- sistema di controlli in essere nell'ambito del Controllo Analogico (controlli in sede di Conferenza di Coordinamento dei Soci e sistema dei controlli istituiti dalla Regione Emilia – Romagna).

Sicurezza, vigilanza e normativa anticorruzione

Nel corso del 2017 si è provveduto all'aggiornamento per il triennio 2017-2019 del Piano di Prevenzione della Corruzione e del Piano triennale della Trasparenza e dell'Integrità, all'organizzazione di iniziative formative inserite nel percorso di formazione obbligatoria, ed all'approvazione della relazione sullo stato di attuazione del Modello Organizzativo ex D. lgs 231/2001 e smi.

Miglioramento processi aziendali e qualità

Il sistema qualità è stato certificato nelle sedute del 20 e 21 novembre 2017.

L'ente KIWA CERMET ha verificato i parametri ai fini della nuova certificazione del sistema qualità aziendale secondo le norme ISO 9001:2015.

La società CUP 2000 Spa anche nell'anno 2017 ha implementato il proprio sistema di gestione per la qualità quale elemento di spinta per il miglioramento dell'attività aziendale, sia nell'erogazione dei servizi all'utenza, sia nella gestione dei processi interni.

Le azioni inerenti il sistema di qualità svolte nel 2017 sono state finalizzate al monitoraggio ed al miglioramento dei parametri più significativi di efficacia ed efficienza dei servizi progettati ed erogati da CUP 2000, nonché al rinnovo della certificazione secondo la norma ISO9001:2015.

Le azioni si sono concentrate nell'esecuzione degli audit interni, nell'analisi statistica dei reclami, nella gestione di azioni correttive e preventive e nella manutenzione di documenti inerenti il sistema qualità.

In particolare nel 2017 è stato adottato il Regolamento per le sponsorizzazioni, e sono state modificate le procedure aziendali sugli acquisti a seguito dell'entrata in vigore del nuovo Codice sugli appalti. Inoltre è stato aggiornato il Regolamento aziendale Risorse Umane alla stregua delle indicazioni di cui alla deliberazione 421/2017 della Regione Emilia Romagna.

Destinazione dell'utile di esercizio

Il Bilancio al 31/12/2017 si chiude con un utile netto di € 4.105,34 a fronte di € 1.105.503 dell'esercizio precedente.

La Nota integrativa parte finale datata 26.03.2018 si chiude con la proposta dell'Amministratore Unico all'Assemblea dei Soci di destinare l'utile a Riserva Straordinaria, avendo la Riserva legale raggiunto la quota del 20% del Capitale Sociale.

2. LEPIDA S.p.A.

Lepida S.p.A. è una società a totale capitale pubblico costituita secondo il modello *in house providing* dalla Regione Emilia-Romagna in data 1 agosto 2007 allo scopo di assicurare i servizi relativi alla fornitura di una rete a banda larga destinata a collegare le Pubbliche Amministrazioni della Regione.

La Società ha statutariamente ad oggetto l'esercizio di attività concernenti la fornitura della rete, quali la realizzazione e gestione della rete regionale a banda larga delle Pubbliche Amministrazioni, la fornitura di servizi di connettività, la realizzazione e manutenzione delle reti locali in ambito urbano integrate nella rete regionale a banda larga per il collegamento delle sedi degli Enti della Regione, nonché servizi accessori.

In particolare essa ha il compito di assicurare in modo continuativo il funzionamento dell'infrastruttura, delle applicazioni e dei servizi di gestione della rete Lepida e il suo sistema di raccordo con il sistema pubblico di connettività (SPC).

Lepida Spa è soggetta alla direzione e coordinamento della Regione Emilia-Romagna e realizza con essa la parte più importante della propria attività.

Il modello di funzionamento del controllo analogo di LepidaSpA, approvato nel 2014 ed elemento costituente la natura di società *in-house* partecipata dagli enti pubblici, prevede che il Comitato Permanente di Indirizzo e Coordinamento con gli Enti Locali sia il luogo in cui il controllo analogo venga svolto nella sua pienezza con una partecipazione giuridicamente valida di tutti i Soci (LR 11/2004).

La Regione Emilia-Romagna, tramite le proprie strutture, si assume l'impegno di attuare le attività di verifica e controllo su LepidaSpA.

Le risultanze di questi controlli sono comunicate a tutti i Soci ed oggetto di discussione e valutazione delle sedute del CPI.

In data 19.12.2016 l'Assemblea Straordinaria dei Soci ha deliberato la variazione dello Statuto, adeguando la struttura ed il funzionamento di Lepida Spa alle nuove previsioni normative di cui al D.lgs 175/2016 e smi per le società *in house* ed alla delibera di Giunta Regionale n. 1015/2016 sul controllo analogo.

Inoltre Lepida Spa ed è stata chiamata ad elaborare possibili scenari per la fusione con CUP 2000, già prevista dalla DGR 924/2015, DGR 514/2016 e 2326/2016, con l'obiettivo di proporre modelli industriali sostenibili e definire le necessarie azioni implementative.

* * *

L'azienda USL di Parma ha deliberato il proprio ingresso nella compagine sociale di Lepida Spa con atto n.58 del 11/02/2011, tramite l'acquisto di una azione del valore nominale di € 1.000,00 (mille), aderendo alla proposta avanzata dalla Regione Emilia-Romagna.

Successivamente, con deliberazione n. 763 del 09/06/2011, la Giunta regionale ha autorizzato la cessione a titolo oneroso di n.17 azioni del valore nominale di € 1.000,00 cadauna in favore delle Aziende sanitarie della Regione, fra cui anche l'Azienda USL di Parma.

Nel corso del 2013 Lepida Spa ha acquistato il 100% del capitale sociale della Srl con sede in Parma "Laboratori di Telematica per il Territorio" (ITT) detenuto totalmente dalla Provincia di Parma ed avente ad oggetto sociale il supporto alla Pubblica amministrazione locale attraverso l'ICT nella gestione della comunicazione e dei servizi all'utenza e tra enti.

In data 25.09.2013 si è proceduto alla stipula dell'atto pubblico di fusione con detta società con effetti ai fini fiscali e contabili dal 1 gennaio 2013, ed è stata aperta un'unità locale operativa a Parma.

Con delibera n.518 del 2013 la Regione Emilia-Romagna ha trasferito a Lepida Spa le funzioni tecnologiche ed organizzative della Community Network Emilia Romagna (CN-ER), ampliandone di fatto la competenza in ambito strategico.

* * *

Il capitale sociale al 31.12.2017 ammonta ad € 65.526.000.

Lepida detiene in portafoglio n.26 azioni proprie acquistate al valore nominale di Euro 1.000,00 per un controvalore di Euro 26.000,00.

La compagine sociale al 31.12.2017 si compone di 436 Enti, tra cui Lepida Spa stessa, tutti i 333 Comuni del territorio, tutte le 8 province oltre alla Città Metropolitana di Bologna, tutte e 4 le Università dell'Emilia Romagna, tutte le Aziende Sanitarie e Ospedaliere della Regione, 42 Unioni di Comuni, 9 Consorzi di Bonifica, 10 ASP, 4 ACER (Azienda Casa Emilia Romagna), 2 Consorzi Fitosanitari, l'ANCI (Associazione Nazionale Comuni d'Italia), l'ATERSIR (Agenzia territoriale dell'Emilia Romagna per i servizi idrici e rifiuti), 3 Enti Parchi e Biodiversità e l'Autorità Portuale

di Ravenna, l'Azienda Servizi Bassa Reggiana, il Nuovo Circondario Imolese. Il socio di maggioranza è la Regione Emilia-Romagna con una partecipazione del 99,301% del Capitale Sociale.

Nel 2017 la Società ha operato con 72 risorse, di cui due in distacco rispettivamente presso Regione Emilia Romagna e presso CUP 2000 SepA, e una risorsa posta in comando dalla Regione Emilia Romagna.

La quota di partecipazione dell'AUSL di Parma è pari a 0,0015% del capitale sociale.

Lepida S.p.A. ha trasmesso il Progetto di Bilancio di esercizio al 31/12/2017 (con annessa Nota Integrativa e Relazione sulla gestione) approvato dal Consiglio di Amministrazione e che sarà sottoposto all'Assemblea dei Soci nel mese di giugno 2018:

La presente relazione è redatta sulla base di tale documentazione, fatte salve in ogni caso eventuali modifiche apportate in sede di controllo analogo.

A) REALIZZAZIONI DI LEPIDA SPA NEL 2017

Nel corso del 2017 in preparazione della fusione con CUP 2000 di cui alle DGR 924 e 1175 del 2015, n. 514, 1015, 2326 del 2016, n. 1194 e 1419 del 2017 è stato realizzato un nuovo organigramma implementato in entrambe le società.

La nuova organizzazione prevede la realizzazione di diverse Divisioni con competenze specifiche ed una Direzione Generale che sovrintende al loro funzionamento.

Nel 2017 Lepida SpA ha mantenuto le certificazioni ISO 9001 e ISO 27001, ed ha vinto per il terzo anno di seguito, il premio Le Fonti 2017, come "Eccellenza dell'anno Innovazione & Leadership Servizi Telematici PA".

La caratterizzazione di LepidaSpA come Società *in-house* e strumentale dei propri Enti (soci), comporta il rispetto dei vincoli posti sia in riferimento alla composizione del portafoglio clienti sia in termini di politica dei prezzi applicabili agli stessi per i singoli servizi erogati.

Lepida SpA ha operato prevalentemente nei confronti dei propri Enti soci e in particolare con il socio di maggioranza. Infatti i Ricavi complessivi pari a Euro 29.102.256 vanno imputati per circa il 53% alla Regione Emilia-Romagna, in leggera diminuzione rispetto allo scorso anno, e per circa il 36% agli altri soci, mentre il restante 11,00% è imputabile a soggetti terzi.

Ai sensi dell'art. 6 del D. lgs. 175/2016 la Società ha valutato l'adeguatezza degli strumenti già adottati, di seguito elencati, ritenendo il vigente sistema organizzativo rispondente alle finalità indicate dalla norma:

- modello organizzativo ex d. lgs. 231/2001
- Codice etico
- Piano di prevenzione della corruzione
- procedure aziendali per mantenimento certificazione di qualità ISO 9001:2015 e ISO 27001
- sistema di controlli in essere nell'ambito del Controllo Analogico e Sistema dei controlli istituiti dalla Regione Emilia – Romagna;

Nel corso del 2017 sono state realizzate importanti attività ed iniziative relative alle Divisioni Reti, Datacenter & Cloud e Servizi e Integrazioni Digitali.

Relativamente alla **Divisione Reti**, è stata svolta la gestione diretta delle reti, in ottica integrata ed unitaria, attraverso modelli e procedure in grado di garantire il contenimento dei costi di manutenzione ed esercizio, stante l'evoluzione e la crescita delle reti, e la qualità del servizio.

L'implementazione dei processi di gestione e l'impostazione delle modalità operative sono state costantemente monitorate ed aggiornate in modo da rispondere alle esigenze degli utilizzatori ed ai diversi livelli di servizio (SLA) previsti.

Le attività di sviluppo delle reti hanno riguardato sia le nuove realizzazioni, sia l'attivazione di nuovi punti di accesso sia il perfezionamento delle modalità, dirette o indirette, di erogazione dei servizi di connettività a favore dei cittadini e delle imprese del territorio.

Si sottolinea l'attivazione di ulteriori 277 punti di accesso in fibra ottica ed in particolare la diffusione di punti di accesso presso le scuole aumentati di circa 192 unità.

A novembre 2017 è stato avviato su indicazione della Regione il progetto della Rete Lepida 2, destinata a fornire connettività come differente provider, con ulteriore proprio spazio di indirizzamento, ulteriori macchine ed ulteriori percorsi.

E' stato dato ulteriore impulso alla diffusione del WiFi aperto sul territorio regionale, tanto che alla fine del 2017 erano 2825 gli apparati afferenti al sistema regionale di wifi, circa 1270 in più rispetto al 2016.

Relativamente alle reti radio, è proseguito il dispiegamento di apparati operanti in banda radio licenziata dei 26GHz. Sono n.160 i link installati e n. 25 i Municipi raggiunti da questa tecnologia, ottenendo il beneficio di banda lorda di 450Mb/s.

Per quanto riguarda la rete radiomobile ERrete, sono stati realizzati 5 nuovi siti sul territorio regionale grazie alla scelta dei nuovi apparati "nativi IP" che consentono una drastica riduzione di consumo di energia elettrica e di occupazione di spazi e conseguentemente dei relativi costi di gestione.

Sul fronte del digital divide sono stati conseguiti altri importanti risultati, sia in termini di realizzazioni di nuove infrastrutture, sia in termini di accordi volti a garantire la disponibilità dei servizi di banda larga da parte degli operatori di telecomunicazione tipicamente in aree in digital divide: al 31 dicembre 2017 sono 50 gli accordi stipulati (5 nuovi accordi nel 2017), 310 le porte attive sulla rete Lepida in fibra e sulle reti wireless.

Relativamente alla **Divisione Servizi** nel 2017 LepidaSpA ha proseguito nel percorso intrapreso nel 2016 insieme alla Regione Emilia-Romagna e agli Enti soci, per la sostenibilità dei servizi, coerentemente con l'Agenda Digitale dell'Emilia (ADER) 2015-2020, con l'obiettivo di garantire la sostenibilità dei servizi, l'adesione unitaria ai sistemi nazionali e la condivisione dei costi di gestione.

E' stata completata la realizzazione e la messa in produzione della nuova piattaforma di inoltro e gestione pratiche online (nuovo SUAPER).

La società ha inoltre completato le attività per la centralizzazione delle soluzioni locali, in particolare DocER, valorizzando le infrastrutture della rete lepida e dei data center regionali.

Nel 2017 sono state avviate le attività per l'accreditamento presso l'AgID, al fine di integrare le piattaforme regionali FedERa e PayER con i sistemi nazionali SPID e PagoPA: si segnalano oltre 100 servizi on line già attivi su SPID e tutti gli oltre 890 servizi integrati su PayER già attivi su PagoPA a seguito del passaggio completo dei canali di pagamento regionali sul sistema nazionale entro fine 2017, come previsto dal CAD.

Inoltre si evidenzia l'importante risultato ottenuto con la nuova Piattaforma SUAPER, che vede attivi il 95% dei Comuni, e con la piattaforma SiedER che ha conseguito un incremento dei professionisti registrati del 86% rispetto all'anno precedente.

Relativamente alla **Divisione DataCenter & Cloud**, e per quanto attiene all'erogazione di servizi DataCenter, Lepida Spa ha iniziato nel 2014 la fase di implementazione del modello che prevede la realizzazione di tre DataCenter sul territorio della Regione Emilia-Romagna, i quali sono stati configurati come estensione delle reti Lepida svolgendo la funzione di POP di rete, consentendo la fruizione delle potenzialità della rete Lepida da ogni possibile servizio infrastrutturale e cloud ospitato.

Nel 2017 è entrato a regime il Data Center di Parma, mentre per quanto riguarda Ravenna è stata realizzata la prima espansione modulare dalla sala dati; il Data Center di Ferrara inizierà ad erogare servizi IT nel 2018. Ciò consentirà di concludere a breve il progetto di implementazione della

federazione dei tre Data Center regionali in grado di erogare servizi IT mission critical alle PA socie.

Sul fronte Lepida Enterprise, nel corso del 2017 Lepida SpA ha proceduto con l'estensione dell'accordo PAH-ULA Oracle inserendovi il prodotto di integrazione Oracle Golden Gate.

Tra i servizi consolidati, va segnalata la maturità e la stabilità nella diffusione raggiunta da ConFERence, su cui vengono valutate con continuità ipotesi di aggiornamento tecnologico, e la decisa crescita di utilizzo di VideoNet.

Nel 2017 è divenuta pienamente operativa la **Divisione Integrazioni Digitali** creata alla fine del 2016 con l'obiettivo principale di essere dedicata alla gestione dei rapporti e delle azioni dirette con i Soci sull'adozione di tecnologie digitali e sulla internazionalizzazione.

Per la realizzazione di detta finalità sono state sviluppate tre iniziative strategiche: a) la partecipazione attiva da parte dei soci alla progettazione e attuazione delle politiche per la realizzazione dell'Amministrazione digitale, che si è realizzata attraverso lo sviluppo del sistema delle Comunità Tematiche dell'Agenda Digitale dell'Emilia Romagna e l'attivazione nel corso del 2017 di n.9 Comunità tematiche con 854 adesioni; b) la ridefinizione del rapporto con i fornitori; c) lo sviluppo di azioni di rete e progettuali in ambito internazionale.

Relativamente ai **Progetti Strategici & Speciali** in capo alla Direzione Generale sono state istituite tre aree autonome: BUL (Banda Ultra Larga), Aree Industriali e Big Data.

L'iniziativa **BUL** è volta a fornire connettività internet con una velocità di almeno 30 Mb/s al 100% disponibile della popolazione ed ulteriormente la disponibilità presso almeno l'85% della popolazione di una connettività da 100Mb/s.

Su questo fronte Lepida si è impegnata alla realizzazione di alcune dorsali in fibra ottica, coordinando la progettazione definitiva ed esecutiva dei collegamenti delle aree industriali candidate (a fine 2017 sono 68 le tratte realizzate), nonché ad incontri con le amministrazioni locali per addivenire alla firma di tutte le Convenzioni BUL necessarie per poter implementare sui singoli territori il Piano BUL regionale (a fine 2017 sono 368 le Convenzioni firmate dagli Enti).

Lepida Spa ha inoltre operato in stretta collaborazione con Infratel per quanto riguarda le attività in carico al Concessionario aggiudicatario del primo bando (procedura ristretta per l'affidamento della concessione di costruzione e gestione di una infrastruttura passiva a banda ultralarga nelle aree bianche del territorio delle Regioni Abruzzo e Molise, Emilia Romagna, Lombardia, Toscana e Veneto").

Sono proseguite le attività di infrastrutturazione delle **Aree Industriali** in digital divide.

Il modello applicato è quello ufficializzato dalla Regione Emilia-Romagna con la Legge 14/2014 dal titolo "Promozione degli investimenti in Emilia-Romagna", costituito da una partnership pubblico/privato, dove gli attori sono i Comuni, le imprese residenti nelle aree in divario digitale e LepidaSpA. Ad oggi sono state infrastrutturate 21 aree produttive con realizzazione di dorsali e di accesso ove necessario in anticipo rispetto alle pianificazioni nazionali.

L'area **Big Data** nasce per assegnare a Lepida Spa un ruolo di cerniera tra gli Enti, gli stakeholder interessati alla valorizzazione dei BigData e di riferimento per le soluzioni di BigData Analytics per la PA.

Per quanto concerne le **Attività di Ricerca e Sviluppo**, tese alla ideazione di soluzioni per rispondere alle esigenze dei propri soci e per garantire l'evoluzione di soluzioni esistenti, espletate nel 2017 si menzionano a titolo esemplificativo i seguenti ambiti:

- supporto a operatori e Comuni per il conferimento dati su Piattaforma SINFI (DM 11.05.2016);
- supporto ad operatori di telecomunicazioni per la fornitura di mappe relative alle infrastrutture della rete Lepida ed al suo riutilizzo;
- evoluzione della procedura di caricamento del sistema catastale di Lepida Spa;
- test di compatibilità, configurabilità e scalabilità del sistema di monitoraggio dei consumi energetici di Lepida Spa;

- gestione ed evoluzione della piattaforma SensorNet;
- manutenzione e gestione del servizio di connettività WiFi per i treni regionali;
- gestione del progetto Europeo RainBo
- redazione di lavori scientifici relativi all'utilizzo di infrastrutture o servizi Lepida Spa come elemento abilitante;
- evoluzione della piattaforma per il voto elettronico;
- progettazione e implementazione del servizio di infomobilità realtime intermodale, denominato Travel Planner Dinamico Regionale;
- supporto e manutenzione di interfacce a supporto della gestione e del monitoraggio dei dispositivi della rete Lepida.

B) ANDAMENTO DELLA GESTIONE

Il valore della produzione – I ricavi

Nell'esercizio 2017 la società Lepida S.p.A. ha realizzato un valore della produzione per un totale di € 29.102.256 a fronte di un valore, per l'esercizio precedente, di € 28.892.725 e quindi con un aumento pari a € 209.531.

I costi

Il costo della produzione ammonta ad € 28.504.066, a fronte dell'importo dell'esercizio precedente pari a € 28.358.356, e quindi con un aumento pari a € 145.710.

Il margine operativo si è attestato nell'anno 2017 su € 598.190 in aumento rispetto al dato dell'esercizio 2016, pari ad € 534.369.

L'analisi delle voci di costo evidenzia una variazione della voce "Costo per materie prime, sussidiarie, di consumo e di merci" il cui importo scende da € 3.931.116 del 2016 ad € 1.121.960, registrando così una diminuzione di € 2.809.156.

La voce "costo per servizi" è in aumento rispetto al 2016, passando da € 11.529.399 ad € 14.051.697 con un incremento pari ad € 2.522.298.

Si evidenzia inoltre un lieve aumento del costo totale per il personale che nel 2016 era pari ad € 4.711.264 e nel 2017 è salito ad € 4.756.705 con un incremento pari ad € 45.441.

Si registra anche un aumento della voce ammortamenti e svalutazioni che sale da € 6.620.207 del 2016 ad € 7.084.023 con un incremento pari ad € 463.816.

Inoltre, si rileva un significativo aumento della voce "Oneri diversi di gestione", il cui ammontare sale da € 166.731 del 2016 ad € 401.422, con una differenza di € 234.691.

I risultati

L'esercizio 2017 si chiude con un utile d'esercizio di € 309.150.

Il risultato *ante* imposte, al netto dei costi di produzione, dei proventi e oneri finanziari e dei proventi e oneri straordinari, ammonta nell'esercizio 2017 a € 560.173.

Si evidenzia una diminuzione dell'utile 2017 rispetto all'utile 2016 di € 148.050: infatti, l'utile dell'esercizio 2016 è stato pari a € 457.200.

Lo stato patrimoniale

L'analisi dello Stato Patrimoniale al 31 dicembre 2017 evidenzia:

- il totale delle immobilizzazioni ha registrato una diminuzione di € 1.308.127, scendendo da € 57.404.597 ad € 56.096.470
- l'attivo circolante ammonta a € 30.738.208 a fronte di € 31.423.558 al 31/12/2016;
- per quanto riguarda il passivo, il trattamento di fine rapporto di lavoro è pari ad € 844.111, sostanzialmente analogo al dato 2016 pari ad € 830.516;
- i debiti sono scesi da € 20.779.069 dell'anno 2016 ad € 16.666.400 dell'anno 2017;

- il patrimonio netto al 31/12/2017 risulta pari a € 67.801.850 a fronte di € 67.490.699 al 31/12/2016, con aumento pari a € 311.151.

Destinazione del risultato d'esercizio

Il Bilancio al 31/12/2017 si chiude con un utile netto di € 309.150.

A conclusione della Relazione sulla Gestione relativa al Bilancio 2017 il Consiglio di Amministrazione propone di destinare l'utile come segue:

5% a Riserva legale	€ 15.458
Residuo a riserva straordinaria	€ 293.692

CONSORZIO CENTRO TERMALE BAISTROCCHI

Nel mese di dicembre 2016 il Commissario Liquidatore ha perfezionato il contratto di cessione definitiva del compendio aziendale al compratore ADG s.r.l., come già ricordato nella relazione al bilancio d'esercizio 2016, riscuotendo il compenso pattuito. Tuttavia non sussistono ancora le condizioni affinché il Commissario rediga la Relazione Finale sulla gestione, atto propedeutico alla chiusura della procedura liquidatoria con conseguente riparto dell'attivo residuo ai soci, in quanto in corso di 2017 il Comune di Salsomaggiore ha notificato al Consorzio avvisi di accertamento per un ammontare di oltre € 600.000, riferite a contezioso in tema di Ici, Imu e Tasi. A seguito di tali accadimenti i soci hanno recentemente conferito mandato a un legale per l'impugnativa di tali avvisi, pertanto al momento non è possibile procedere alla chiusura della procedura liquidatoria.

Ente/Collegio: AZIENDA UNITA' SANITARIA LOCALE DI PARMA

Regione: Emilia-romagna

Sede: Str. Del Quartiere 2/a - Parma

Verbale n. 23 del COLLEGIO SINDACALE del 04/05/2018

In data 23/05/2018 alle ore 9,30 si è riunito presso la sede della Azienda il Collegio sindacale regolarmente convocato.

Risultano essere presenti/assenti i Sigg.:

Presidente in rappresentanza della Regione

ENRICO SALMI

Presente

Componente in rappresentanza del Ministero dell'Economia e delle Finanze

MARIA ROSARIA FEBBERARO

Assente giustificato

Componente in rappresentanza del Ministero della Salute

ROBERTO COLELLA

Presente

Partecipa alla riunione rag. Antonella Azzolini, funzionario del servizio interaziendale Economico Finanziario

Gli argomenti all'ordine del giorno risultano essere i seguenti:

1. parere del Collegio Sindacale sul bilancio d'esercizio 2017;
2. varie ed eventuali.

ESAME DELIBERAZIONI SOTTOPOSTE A CONTROLLO

ESAME DETERMINAZIONI SOTTOPOSTE A CONTROLLO

RISCONTRI ALLE RICHIESTE DI CHIARIMENTO FORMULATE NEI PRECEDENTI VERBALI

Ulteriori attività del collegio

Infine il collegio procede a:

Il Collegio redige la propria relazione al bilancio d'esercizio 2017, come dal modello PISA allegato al presente verbale.

La seduta viene tolta alle ore 14,00

previa redazione, lettura e sottoscrizione del presente verbale.

Riguardo a quanto sopra, si osserva che:

BILANCIO D'ESERCIZIO

Ente/Collegio AZENDA UNITA' SANITARIA LOCALE DI PARMA

Regione Emilia-romagna

Relazione del Collegio Sindacale al bilancio chiuso al 31/12/2017

In data 04/05/2018 si è riunito presso la sede della AZENDA UNITA' SANITARIA LOCALE DI PARMA

il Collegio Sindacale, regolarmente convocato, per procedere all'esame del Bilancio dell'esercizio per l'anno 2017.

Risultano essere presenti/assenti i Sigg.:

Presenti:

dott. Salmi Enrico, Presidente;

dott. Colella Roberto, Componente.

Assente giustificata:

dott.ssa Maria Rosaria Febbraro.

Assiste la segretaria del Collegio: collaboratore amm.vo prof.le Mauro Monica

Il bilancio dell'esercizio chiuso al 31/12/2017 di cui alla delibera di adozione del Direttore Generale n. 271

del 27/04/2018, è stato trasmesso al Collegio Sindacale per le debite valutazioni in data 27/04/2018

con nota prot. n. 29167 del 27/04/2018 e, ai sensi dell'art. 26 del d. lgs. N. 118/2011, è composto da:

- ☒ stato patrimoniale
- ☒ conto economico
- ☒ rendiconto finanziario
- ☒ nota integrativa
- ☒ relazione del Direttore generale

Il bilancio evidenzia un utile di € 11.117,00 con un decremento

rispetto all'esercizio precedente di € 7.773,00, pari al 41,1 %.

Si riportano di seguito i dati riassuntivi del bilancio al 2017, espressi in Euro, confrontati con quelli dell'esercizio precedente:

Stato Patrimoniale	Bilancio di esercizio (2016)	Bilancio d'esercizio 2017	Differenza
Immobilizzazioni	€ 140.295.971,00	€ 137.695.278,00	€ -2.600.693,00
Attivo circolante	€ 107.191.076,00	€ 127.894.553,00	€ 20.703.477,00
Ratei e risconti	€ 392.732,00	€ 296.143,00	€ -96.589,00
Totale attivo	€ 247.879.779,00	€ 265.885.974,00	€ 18.006.195,00
Patrimonio netto	€ 64.662.405,00	€ 67.079.349,00	€ 2.416.944,00
Fondi	€ 15.145.794,00	€ 21.270.366,00	€ 6.124.572,00
T.F.R.	€ 5.720.019,00	€ 5.426.599,00	€ -293.420,00
Debiti	€ 162.090.423,00	€ 171.822.052,00	€ 9.731.629,00
Ratei e risconti	€ 261.138,00	€ 287.608,00	€ 26.470,00
Totale passivo	€ 247.879.779,00	€ 265.885.974,00	€ 18.006.195,00
Conti d'ordine	€ 23.242.629,00	€ 25.549.477,00	€ 2.306.848,00

Conto economico	Bilancio di esercizio (2016)	Bilancio di esercizio 2017	Differenza
Valore della produzione	€ 823.827.699,00	€ 834.192.164,00	€ 10.364.465,00
Costo della produzione	€ 819.716.196,00	€ 828.290.250,00	€ 8.574.054,00
Differenza	€ 4.111.503,00	€ 5.901.914,00	€ 1.790.411,00
Proventi ed oneri finanziari +/-	€ -312.044,00	€ -960.513,00	€ -648.469,00
Rettifiche di valore di attività finanziarie +/-	€ 0,00	€ 0,00	€ 0,00
Proventi ed oneri straordinari +/-	€ 5.820.047,00	€ 4.790.866,00	€ -1.029.181,00
Risultato prima delle imposte +/-	€ 9.619.506,00	€ 9.732.267,00	€ 112.761,00
Imposte dell'esercizio	€ 9.600.616,00	€ 9.721.150,00	€ 120.534,00
Utile (Perdita) dell'esercizio +/-	€ 18.890,00	€ 11.117,00	€ -7.773,00

Si evidenziano gli scostamenti tra bilancio di previsione 2017 e relativo bilancio d'esercizio:

Conto economico	Bilancio di previsione (2017)	Bilancio di esercizio 2017	Differenza
Valore della produzione	€ 826.934.488,00	€ 834.192.164,00	€ 8.257.676,00
Costo della produzione	€ 815.407.981,00	€ 828.290.250,00	€ 12.882.269,00
Differenza	€ 10.526.507,00	€ 5.901.914,00	€ -4.624.593,00
Proventi ed oneri finanziari +/-	€ -912.044,00	€ -960.513,00	€ -48.469,00
Rettifiche di valore di attività finanziarie +/-	€ 0,00	€ 0,00	€ 0,00
Proventi ed oneri straordinari +/-	€ 0,00	€ 4.790.866,00	€ 4.790.866,00
Risultato prima delle imposte +/-	€ 9.614.463,00	€ 9.732.267,00	€ 117.804,00
Imposte dell'esercizio	€ 9.600.616,00	€ 9.721.150,00	€ 120.534,00
Utile (Perdita) dell'esercizio +/-	€ 13.847,00	€ 11.117,00	€ -2.730,00

Patrimonio netto	€ 67.079.350,00
Fondo di dotazione	€ 19.581,00
Finanziamenti per investimenti	€ 89.965.442,00
Donazioni e lasciti vincolati ad investimenti	€ 2.559.780,00
Contributi per ripiani perdite	€ 0,00
Riserve di rivalutazione	€ 0,00
Altre riserve	€ 0,00
Utili (perdite) portati a nuovo	€ -25.476.570,00
Utile (perdita) d'esercizio	€ 11.117,00

L'utile di € 11.117,00

☐ 1)

Non si discosta in misura significativa dall'utile

programmata e autorizzata dalla Regione nel bilancio di previsione anno 2017

☐ 2)

in misura sostanziale il Patrimonio netto dell'Azienda;

☐ 3)

determinate le modalità di copertura della stessa.

In base ai dati esposti il Collegio osserva:
nulla da rilevare.

Il Collegio ha operato in tutela dell'interesse pubblico perseguito dall'Azienda e nella diligente attività di sorveglianza della contabilità per singoli settori e per rami di funzioni svolta secondo il criterio cd. "logico-sistematico", oltre che con controlli ispettivi non limitati ad atti isolati.

L'esame del bilancio è stato svolto secondo i principi di comportamento del Collegio sindacale raccomandati dal CNDCEC e, in conformità a tali principi, è stato fatto riferimento alle norme di legge nazionali e regionali, nonché alle circolari emanate dal Ministero dell'Economia e delle Finanze, ed, in particolare, alla circolare n. 80 del 20.12.93 e la circolare n. 27 del 25.6.01, nonché alla circolare vademecum n. 47 del 21.12.01, che disciplinano, tra l'altro, il bilancio d'esercizio delle Aziende del comparto sanitario, interpretate ed integrate dai principi contabili applicabili, nonché è stato fatto riferimento ai principi contabili specifici del settore sanitario di cui al titolo II del D.lgs. n. 118/2011.

In riferimento alla struttura e al contenuto del bilancio d'esercizio, esso è predisposto secondo le disposizioni del del D. lgs. N. 118/2011 esponendo in modo comparato i dati dell'esercizio precedente.

Nella redazione al bilancio d'esercizio non ci sono deroghe alle norme di legge, ai sensi dell'art. 2423 e seguenti del codice civile.

Sono stati rispettati i principi di redazione previsti dall'art. 2423 bis del codice civile, fatto salvo quanto previsto dal titolo II del D. lgs. N. 118/2011, ed in particolare:

- ☒ La valutazione delle voci è stata fatta secondo prudenza e nella prospettiva della continuazione dell'attività;
- ☒ Sono stati indicati esclusivamente gli utili realizzati alla data di chiusura dell'esercizio;
- ☒ Gli oneri ed i proventi sono stati determinati nel rispetto del principio di competenza, indipendentemente dalla data dell'incasso o del pagamento;
- ☒ Si è tenuto conto dei rischi e delle perdite di competenza dell'esercizio, anche se conosciuti dopo la chiusura dello stesso;
- ☒ Gli elementi eterogenei ricompresi nelle singole voci sono stati valutati separatamente;
- ☒ I criteri di valutazione non sono stati modificati rispetto all'esercizio precedente;
- ☒ Sono state rispettate le disposizioni relative a singole voci dello stato patrimoniale previste dall'art. 2424 bis del codice civile;
- ☒ I ricavi e i costi sono stati iscritti nel Conto Economico rispettando il disposto dell'art. 2425 bis del codice civile;
- ☒ Non sono state effettuate compensazioni di partite;
- ☒ La Nota Integrativa, a cui si rimanda per ogni informativa di dettaglio nel merito dell'attività svolta dall'Azienda, è stata redatta rispettando il contenuto previsto dal D. lgs. N. 118/2011.

Ciò premesso, il Collegio passa all'analisi delle voci più significative del bilancio e all'esame della nota integrativa:

Immobilizzazioni

Immateriali

Sono iscritte al costo d'acquisto o di produzione, inclusi gli oneri accessori di diretta imputazione e l'IVA in quanto non detraibile ed esposte al netto degli ammortamenti effettuati nel corso degli esercizi.

Le quote di ammortamento, imputate a conto economico, sono state calcolate secondo le aliquote previste dal titolo II del D. lgs. N. 118/2011.

(Eventualmente: indicare i casi in cui l'azienda si è avvalsa della facoltà di adottare aliquote superiori)

In relazione alle spese capitalizzate il Collegio rileva:

sono presenti unicamente manutenzioni incrementative effettuate su beni di terzi, di cui il Collegio, durante i propri controlli periodici, ne aveva già verificata la congruenza.

Relativamente ai costi di impianto e di ampliamento di cui sotto, si precisa che gli stessi sono stati contabilizzati in esercizi precedenti e risultano integralmente ammortizzati.

L'iscrizione dei costi di impianto e di ampliamento, di ricerca e sviluppo è avvenuta con il consenso del Collegio sindacale.

Materiali

Sono iscritte al costo di acquisto o di produzione, inclusi gli oneri accessori di diretta imputazione e l'IVA in quanto non detraibile ed esposte al netto degli ammortamenti effettuati negli esercizi.

Nel valore di iscrizione in bilancio d'esercizio si è portato a riduzione del costo gli sconti commerciali e gli sconti cassa di ammontare rilevante.

Le quote di ammortamento, imputate a conto economico, sono state calcolate secondo le aliquote previste dal titolo II del D. lgs. N. 118/2011.

(Eventualmente: indicare i casi in cui l'azienda si è avvalsa della facoltà di adottare aliquote superiori)

Per le immobilizzazioni acquisite con contributi per investimenti, il Collegio ha verificato l'imputazione a conto economico tra il valore della produzione, delle quote di contributi per un importo pari agli ammortamenti relativi agli investimenti oggetto di agevolazione (cosiddetto metodo della "sterilizzazione").

Finanziarie

Altri titoli

Sono iscritte al minor valore tra il costo d'acquisto e quanto è possibile realizzare sulla base dell'andamento del mercato.

Stante la natura dei titoli iscritti in tale categoria, per i quali è impossibile individuare il valore di mercato, l'iscrizione è avvenuta al costo d'acquisto.

Rimanenze

Sono iscritte al minor valore tra il costo d'acquisto e di produzione e valore descrivibile dall'andamento del mercato. Per i beni fungibili il costo è calcolato con il metodo della media ponderata.

Le rimanenze essendo integralmente rappresentate da beni fungibili sono tutte valutate al costo medio ponderato continuo.

Crediti

I crediti sono esposti al presumibile valore di realizzazione.

(Evidenziare eventuali problematiche, dettagliare ove possibile gli stessi per anno di formazione e descrivere, in particolare, il relativo fondo svalutazione crediti – esporre ad esempio la percentuale che rappresenta oppure se lo stesso è congruo all'ammontare dei crediti iscritti in bilancio.)

Il dettaglio dei crediti per anno di formazione è correttamente evidenziato alle tabelle 20 e 21 della Nota Integrativa a cui si rinvia.

Nel corso dell'esercizio non sono state effettuate svalutazioni dei crediti in quanto i relativi fondi in essere risultano già congrui rispetto ai presunti valori di realizzo futuro.

Disponibilità liquide

Risultano dalle certificazioni di tesoreria, di cassa e di conto corrente postale.

E' stato effettuato nel corso dell'anno con frequenza almeno quindicinale il riversamento presso il cassiere delle giacenze presenti sui c/c postali.

Ratei e risconti

Riguardano quote di componenti positivi e negativi di redditi comuni a due o più esercizi e sono determinati in funzione della competenza temporale.

(Tra i ratei passivi verificare il costo delle degenze in corso presso altre strutture sanitarie alla data del 31/12/2017.)

L'Azienda ha contabilizzato il costo delle degenze presso altre strutture sanitarie in corso al 31/12/2017 nell'ambito delle fatture da ricevere.

Trattamento di fine rapporto

Fondo premi di operosità medici SUMAI;

Rappresenta l'effettivo debito maturato verso i medici interessati in conformità di legge e dei contratti di lavoro vigenti (Convenzione unica nazionale).

Tir:

l'effettivo debito maturato verso i dipendenti per i quali è previsto in conformità di legge e dei contratti di lavoro vigenti.

Fondi per rischi e oneri

Il collegio attesta l'avvenuto rispetto delle condizioni per procedere all'iscrizione dei fondi rischi ed oneri ed al relativo utilizzo.

Il Collegio ha effettuato tale verifica nell'ambito della propria seduta del 17.04.2018 (cfr. verbale n. 22).

Debiti

I debiti sono esposti al loro valore nominale.
(Dettagliare ove possibile gli stessi per anno di formazione)
Per i debiti si rinvia alla tabella 43 della Nota Integrativa

(Indicare, per classi omogenee, i risultati dell'analisi sull'esposizione debitoria con particolare riferimento ai debiti scaduti e alle motivazioni del ritardo nei pagamenti.)

L'esposizione dei debiti classificati in base alla scadenza risulta dalla tabella 44 della Nota Integrativa a cui si rinvia. Si precisa che i debiti scadenti oltre all'esercizio in chiusura sono giustificati dalla natura degli stessi (mutui e mobilità passiva internazionale).

(Particolare attenzione "all'anzianità" delle poste contabili.)

Nulla da rilevare.

Conti d'ordine

In calce allo stato patrimoniale risultano gli impegni, le garanzie prestate, le merci presso terzi nonché gli altri conti d'ordine.

Canoni leasing ancora da pagare	
Beni in comodato	€ 16.292.919,00
Depositi cauzionali	
Garanzie prestate	€ 22.808,00
Garanzie ricevute	€ 8.525.201,00
Beni in contenzioso	
Altri impegni assunti	
Altri conti d'ordine	€ 708.549,00

(Eventuali annotazioni)

Gli altri conti d'ordine sono composti esclusivamente da beni mobili dell'Azienda in utilizzo a terzi.

Imposte sul reddito

Le imposte sul reddito iscritte in bilancio sono contabilizzate per competenza e sono relative a:
(indicare i redditi secondo la normativa vigente—ad esempio irap e ires)

IRAP determinata unicamente con il metodo retributivo con aliquota 8,5% ed IRES ad aliquota ordinaria, determinata sui redditi fondiari, essendo l'attività commerciale in perdita.

Il debito di imposta è esposto, al netto degli acconti versati e delle ritenute subite, nella voce debiti tributari.

IRAP.	€ 9.521.281,00
IRES.	€ 199.869,00

Costo del personale

Personale ruolo sanitario	€ 104.031.220,00
Dirigenza	€ 51.198.286,00
Comparto	€ 52.832.934,00
Personale ruolo professionale	€ 822.544,00
Dirigenza	€ 822.544,00
Comparto	
Personale ruolo tecnico	€ 12.739.620,00
Dirigenza	€ 73.119,00
Comparto	€ 12.666.501,00
Personale ruolo amministrativo	€ 12.519.251,00
Dirigenza	€ 1.412.593,00
Comparto	€ 11.106.658,00
Totale generale	€ 130.112.635,00

Tutti suggerimenti

-Evidenziare eventuali problematiche come ad esempio l'incidenza degli accantonamenti per ferie non godute e l'individuazione dei correttivi per la riduzione del fenomeno:

L'Azienda, come da indicazioni ministeriali/regionali, non provvede più ad effettuare tale tipologia di accantonamento.

- Variazione quantitativa del personale in servizio, indicando le eventuali modifiche della pianta organica a seguito anche di procedure concorsuali interne stabilite da contratto:

Si rinvia alle tabelle di cui alle pagine 57-61 della Nota Integrativa

- Rappresentare a seguito di carenza di personale il costo che si è dovuto sostenere per ricorrere a consulenze o esternalizzazione del servizio:

Consulenze sanitarie effettuate sia da soggetti pubblici che privati € 4.316.446

Consulenze non sanitarie effettuate sia da soggetti pubblici che privati € 568.940

Gli importi di cui sopra rappresentano il costo per prestazioni ricevute da terzi e non solo le consulenze di cui all'art. 7, comma 6 del D. Lgs. 165/2001.

- Ingiustificata monetizzazione di ferie non godute per inerzia dell'Amministrazione:

Non risultano ferie non godute monetizzate

- Ritardato versamento di contributi assistenziali e previdenziali:

Dai controlli periodici trimestrali effettuati dal Collegio non sono emersi versamenti tardivi di contributi assistenziali e

previdenziali.

-Corresponsione di ore di straordinario in eccedenza ai limiti di legge o di contratto:

Gli straordinari sono stati corrisposti nel rispetto della normativa vigente e dei fondi disponibili.

-Avvenuto inserimento degli oneri contrattuali relativi al rinnovo del contratto della dirigenza e del comparto:

L'Azienda ha proceduto all'accantonamento delle quote presunte connesse ai rinnovi contrattuali in misura pari all'1,09% del costo del personale del bilancio 2015 (secondo le modalità di cui al DPCM 18.04.2016) come da specifiche indicazioni della Regione Emilia Romagna

-Altre problematiche:

Mobilità passiva

Importo	€ 276.299.504,00
---------	------------------

(Il fenomeno va valutato e raffrontato con i dati della mobilità attiva distinguendo la stessa tra intra e extra regione. Rappresentare anche gli eventuali motivi di "fuga", che comportano di fatto un incremento della mobilità passiva. Rappresentare anche gli eventuali motivi di "eccellenza", che determinano attrazione verso l'Azienda con conseguente incremento di mobilità attiva.)

l'importo comprende mobilità passiva provinciale per € 230.816.302, mobilità passiva extraprovinciale per € 17.102.713, mobilità passiva extraregionale per € 28.380.489; le prestazioni che determinano i valori di mobilità passiva sono dati da degenza per € 185.024.326, specialistica per € 57.323.988, somministrazione farmaci per € 31.317.518, altre prestazioni (medicina di base, assistenza farmaceutica, sangue ed emocomponenti, termalismo, trasporti) per € 2.633.672.

Farmaceutica

Il costo per la farmaceutica, pari ad € 45.397.127,00 che risulta essere in linea

con il dato regionale nonché nazionale, mostra un decremento rispetto all'esercizio precedente.

Sono state istituite misure di contenimento della spesa, quali istituzione ticket regionale

(esplicitare l'articolazione dello stesso, e come lo stesso abbia inciso sui risultati)

E' stata realizzata in maniera sistematica e non casuale una attività di controllo tesa ad accertare il rispetto della normativa in materia di prescrizione e distribuzione dei farmaci.

Convenzioni esterne

Importo	€ 128.788.028,00
---------	------------------

(Evidenziare il rapporto tra il costo dell'anno in corso con quello dell'anno precedente, esplicitando le motivazioni relative all'incremento/decremento dell'aggregato di costo, eventuali iniziative tese al contenimento della spesa o, in prospettiva, di una eventuale diminuzione. Indicare quale forma di controllo è stata posta in essere dal Collegio di fronte ad una spesa per la convenzionata superiore a quanto preventivato e sottoscritto negli accordi iniziali tra l'Azienda e le Case di cura o gli ambulatori.)

Detto importo è così composto:

- medicina di base Euro 54.303.252
- ex sumaisti Euro 5.294.172
- specialistica ambulatoriale euro 11.458.355
- riabilitativa intraregionale (ex art. 26) Euro 210.091
- integrativa da privato Euro 1.813.105
- servizi sanitari da case di cura private Euro 39.229.438
- psichiatria da privato intraregionale Euro 8.546.717

- termalismo da privato Euro 2.432.178

- trasporti da privato Euro 5.500.720

Dette voci, rispetto all'esercizio precedente, hanno subito complessivamente un decremento pari circa allo 0,3%.

Altri costi per acquisti di beni e servizi

Importo	€ 217.461.297,00
---------	------------------

(Da segnalare eventuali costi ritenuti eccessivi secondo propri parametri di riferimento, facendo particolare attenzione, ad esempio, alle consulenze e collaborazioni esterne; variazioni quantitative dei consumi; variazione nelle modalità di impiego.)

Trattasi dell'acquisto di beni e di servizi ad esclusione di quelli già evidenziati nelle voci precedenti, ovvero la mobilità passiva, la farmaceutica e la convenzionata esterna.

Ammortamento immobilizzazioni

Importo (A+B)	€ 10.155.053,00
Immateriali (A)	€ 1.533.573,00
Materiali (B)	€ 8.621.480,00

Eventuali annotazioni

Il costo degli ammortamenti è stato eseguito in conformità alle disposizioni esplicitate nel D.Lgs. 118/2011 e s.m.i.

Proventi e oneri finanziari

Importo	€ -960.513,00
Proventi	€ 3.203,00
Oneri	€ 963.716,00

Eventuali annotazioni

Proventi e oneri straordinari

Importo	€ 4.790.866,00
Proventi	€ 6.003.399,00
Oneri	€ 1.212.533,00

Eventuali annotazioni

I proventi straordinari si riferiscono per la maggior parte alla cancellazione di diverse tipologie di debiti presunti rilevati nel corso degli esercizi precedenti, evidentemente sovrastimati. Si rinvia alla relativa tabella di dettaglio presente in Nota Integrativa (la stessa presenta un mero errore materiale nella somma del dettaglio delle insussistenze attive).

I componenti straordinari negativi sono eterogeneamente composti. Per il dettaglio si rinvia alla relativa tabella in Nota Integrativa

Ricavi

(Indicare le assegnazioni di contributi in conto esercizio da parte della regione.)

I contributi da Regione per quota Fondo Sanitario Regionale indistinto sono complessivamente pari a € 732.567.845, i contributi da Regione per quota Fondo Sanitario Regionale vincolato sono pari a € 6.933.196, i contributi da Regione (extra fondo) vincolati sono pari a € 13.263.847.

Detti importi sono altresì riclassificati nella tabella 50 della Nota Integrativa a cui si rinvia.

Principio di competenza

Il Collegio, sulla base di un controllo a campione delle fatture e dei documenti di spesa, ha effettuato la verifica della corretta applicazione del principio di competenza con particolare attenzione a quei documenti pervenuti in Azienda in momenti successivi al 31 dicembre, ma riferiti a costi del periodo in oggetto.

(Evidenziare se si è proceduto alla precisa classificazione delle note di credito da ricevere per rettifiche nella fornitura di beni e servizi in funzione delle collocazioni del debito dello specifico fornitore, dando notizia delle eventuali eccezioni sollevate.)

Attività amministrativo contabile

Il Collegio attesta che nel corso dell'anno sono state regolarmente eseguite le verifiche periodiche disposte dall'art. 2403 del codice civile, durante le quali si è potuto verificare il controllo sulla corretta

tenuta della contabilità, del libro giornale, del libro inventari e dei registri previsti dalla normativa fiscale. Nel corso delle verifiche si è proceduto ad accertare il rispetto degli accordi contrattuali con l'Istituto tesoriere, al controllo dei valori di cassa economica, al controllo delle riscossioni tramite i servizi CUP, al controllo sulle altre gestioni di fondi ed degli altri valori posseduti dall'Azienda, come anche si è potuto verificare il

corretto e tempestivo adempimento dei versamenti delle ritenute e delle altre

somme dovute all'Eriario, dei contributi dovuti ad Enti previdenziali e la non corretta/non avvenuta

presentazione di tutte le dichiarazioni fiscali.

Il Collegio ha riscontrato che nel corso dell'anno si è provveduto, alle scadenze stabilite, alla trasmissione dei modelli

(CE/SP/CP/LA.)

Sulla base dei controlli svolti è

sempre emersa una sostanziale corrispondenza tra le risultanze fisiche e la situazione contabile, né sono state riscontrate violazioni degli adempimenti civilistici, fiscali, previdenziali e delle norme regionali e nazionali in genere. Il Collegio, sia nel corso dell'anno, in riferimento all'attività amministrativo contabile dell'Azienda, sia sul bilancio, inteso come espressione finale in termini di risultanze contabili dell'attività espletata, ha effettuato i controlli necessari per addivenire ad un giudizio finale.

Nel corso delle verifiche periodiche effettuate dal Collegio sono state formulate osservazioni i cui contenuti più significativi vengono qui di seguito riportati:

Categoria	Tipologia
Questioni contabili	Ritardo nella presentazione del Modello 770
Oss: L'Azienda non ha presentato nei termini il modello 770/2017 come già evidenziato nel verbale del Collegio n. 20 del 7.02.2018.	

Contenzioso legale

Contenzioso concernente al personale	€ 554.000,00
Contenzioso nei confronti delle strutture private accreditate	
Accreditate	
Altro contenzioso	€ 1.031.500,00

I cui riflessi sulla situazione patrimoniale e finanziaria e sul risultato economico possono

essere ragionevolmente stimati alla data odierna e in merito si rileva:

Il Collegio

- Informa di aver ricevuto eventuali denunce (indicandole) e di aver svolto in merito le opportune indagini, rilevando quanto segue:
- Informa che nel corso dell'anno l'Azienda non è stata oggetto di verifica amministrativo-contabile a cura di un dirigente dei Servizi Ispettivi di Finanza Pubblica.
- Visti i risultati delle verifiche eseguite e tenuto conto delle considerazioni e raccomandazioni esposte, attesta la corrispondenza del bilancio d'esercizio alle risultanze contabili e la conformità dei criteri di valutazione del Patrimonio a quelli previsti dal codice civile e dalle altre disposizioni di legge, fatto salvo quanto diversamente disposto dal D. lgs. 118/2011.

Il Collegio ritiene di esprimere un parere favorevole

al documento contabile esaminato.

Osservazioni

Il Collegio, nell'approvare il bilancio dell'esercizio 2017, invita l'Azienda ad attenersi per il futuro esercizio alle raccomandazioni in merito alle fatture da ricevere e al fondo manutenzioni e riparazioni espresse nel verbale n. 22 del 17.04.2018. Stante quanto segnalato in merito al modello 770/2017 si ritiene opportuno precisare che tutte le altre dichiarazioni fiscali sono state regolarmente presentate.

ELENCO FILE ALLEGATI AL DOCUMENTO

Nessun file allegato al documento.


FIRME DEI PRESENTI

ENRICO SALMI



ROBERTO COLELLA





**SERVIZIO SANITARIO REGIONALE
EMILIA-ROMAGNA**
Azienda Unità Sanitaria Locale di Parma

Direzione Aziendale

Il direttore generale
Dott.ssa Elena Saccenti

Direzione Generale Cura della Persona,
Salute e Welfare
Regione Emilia-Romagna

Servizio Amministrazione Del Servizio
Sanitario Regionale, Sociale E Socio
Sanitario
amministrazionessr@postacert.regione.
emilia-romagna.it

OGGETTO: Approvazione Bilancio d' Esercizio 2017. Trasmissione del parere della Conferenza
Territoriale Sociale e Sanitaria.

Con riferimento a Vs nota n. 224093 del 29/03/2018 siamo a trasmettere in allegato il Parere della
Conferenza Territoriale Sociale e Sanitaria.

Cordiali saluti.

Firmato digitalmente da:

Elena Saccenti
(Direttore Generale)

Responsabile procedimento:
Marco Virgoli

Direzione Aziendale

Strada del Quartiere 2/a- 43125 Parma
T. + 39.0521 393505 - F. +39.0521282393
DirGenSegreteria@ausl.pr.it – www.ausl.pr.it
PEC: AUSLdiPARMA@pec.ausl.pr.it

AZIENDA UNITÀ SANITARIA LOCALE DI PARMA

Sede legale: Strada del Quartiere n. 2/A 43125 Parma
Tel: +39 0521.393111 - Fax: +39 0521.282393
Codice Fiscale e Partita IVA: 01874230343

REGIONE EMILIA-ROMAGNA (r_emiro)
Giunta (AOO_EMR)
PG/2018/0340643 del 11/05/2018 11:14:46





ESPRESSIONE DI PARERE OBBLIGATORIO

SUI BILANCI DI ESERCIZIO 2017

dell'Azienda USL di Parma e dell'Azienda Ospedaliero-Universitaria di Parma

L'Ufficio di Presidenza della Conferenza Territoriale Sociale e Sanitaria di Parma

RICHIAMATI:

- l'art. 181 della L.R. 21/04/1999 n. 3, che istituisce la Conferenza Sanitaria Territoriale cui competono le funzioni di programmazione, di partecipazione al processo di elaborazione e approvazione dei piani attuativi locali, di indirizzo e di verifica delle attività delle Aziende Sanitarie, di espressione di pareri obbligatori sugli strumenti di programmazione delle Aziende stesse;
- il punto 2) lettere C) e D) dell'art. 181 della precitata legge, che sancisce che la Conferenza Sanitaria Territoriale "esprime parere obbligatorio sul Piano Programmatico, sul Bilancio pluriennale di previsione, sul Bilancio economico preventivo e sul Bilancio d'esercizio, trasmettendo alla Regione eventuali osservazioni ai fini del controllo esercitato dalla Giunta Regionale a norma del comma 8 dell'art. 4 della L. 30/12/1991 n. 412;
- la Direttiva regionale sul funzionamento delle Conferenze Sanitarie Territoriali, approvata con deliberazione di Giunta Regionale del 21/11/2000, n. 2002, che prevede tra le competenze dell'Esecutivo della Conferenza l'espressione di parere obbligatorio sui predetti documenti;
- gli indirizzi sull'attività delle Conferenze Territoriali Sociali e Sanitarie approvati dalla Giunta regionale con deliberazione n. 24 del 18 gennaio 2010;
- la L.R. 29/2004;

RILEVATO CHE:

- le Aziende USL e Ospedaliero-Universitaria di Parma hanno provveduto alla predisposizione dei sotto elencati documenti previsti dalla Dlgs 118/11 e s.m.i.; poiché le disposizioni contenute nel Dlgs n. 118/2011 costituiscono principi fondamentali del coordinamento della finanza pubblica ai sensi dell'art. 117 della

Costituzione e sono finalizzati alla tutela dell'unità economica della Repubblica ai sensi del comma 2 dell'art. 120 della Costituzione (artt. 1 e 19 del Dlgs 118/2011) e che, come tali, hanno una cogenza diretta nei confronti delle Aziende sanitarie con conseguente disapplicazione della normativa regionale non coerente. Tale Dlgs 118/11, il cui Titolo II è rivolto agli enti del SSN introduce nuovi principi contabili, nuovi schemi di Bilancio, di Nota Integrativa, di Rendiconto Finanziario e di Relazione sulla Gestione, univoci a livello nazionale. Le più significative novità introdotte riguardano le aliquote di ammortamento, più onerose rispetto a quelle precedentemente applicate e il finanziamento degli investimenti effettuati senza fonti dedicate:

- Bilancio d'Esercizio 2017 - Azienda USL di Parma, adottato con Deliberazione n. 271 del 27/04/2018;
- Bilancio d'Esercizio 2017 - Azienda Ospedaliero-Universitaria di Parma, adottato con Deliberazione del Direttore Generale n. 304 del 27/04/2018;

OSSERVA QUANTO SEGUE:

NELL' AZIENDA USL

1. Andamenti

- Il valore della produzione si attesta a 834.194 ml. euro, con un incremento rispetto al Preventivo dell'1,0%.
- Il costo della produzione è di 828.292 ml. euro, con un incremento rispetto al Preventivo dello 1,6%.
- I proventi e gli oneri finanziari sommano a – 960 migliaia di euro, i proventi e gli oneri straordinari a 4.790 migliaia di euro, le imposte a 9.721 migliaia euro.

Si determina dunque il risultato di Esercizio con un utile di 11 migliaia di euro.

2. Considerazioni

L'incremento di valore della produzione è dovuto principalmente a (differenze fra Bilancio Preventivo e Bilancio d'esercizio, valori espressi in migliaia di euro):

- Contributi in conto esercizio: + 7.553 (+1,0%)
- Rettifica contributi in conto esercizio: -83 (-171,3%)
- Utilizzo fondi quote inutilizzate contributi vincolati esercizi precedenti: + 586 (+36,7%)
- Ricavi per prestazioni sanitarie e sociosanitarie a rilevanza sanitaria: - 1.127 (-2,4%)
- Concorsi Recupero e Rimborsi: + 1.639 (+ 43,8%)
- Compartecipazione alla spesa per prestazioni sanitarie: +141 (+1,6%)
- Quota contributi in C/Capitale imputata all'esercizio: - 440 (- 6,2%).

L'incremento dei costi di produzione è dovuto principalmente a (differenze fra Bilancio Preventivo e Bilancio d'esercizio, valori espressi in migliaia di euro):

- Acquisto beni di consumo: + 2.922 (+ 4,9%);
- Acquisto servizi sanitari: + 968 (+0,2%), derivanti dalle seguenti principali variazioni: Medicina di base (+966), specialistica ambulatoriale (+5.678), degenza ospedaliera (- 13.228) e somministrazione farmaci (+8.103) per effetto soprattutto di una riclassificazione delle voci del contratto di fornitura con AOU;
- Acquisti servizi non sanitari: +501 (+ 2,0%);
- Manutenzione e riparazione: +772 (+12,4%);
- Personale: + 538 (- 0,4%);
- Accantonamenti: + 6.978 (+ 304,4%).

3. Valutazioni

Dai valori emerge un risultato di Esercizio inferiore di 3 migliaia di euro rispetto a quanto esposto a Bilancio Preventivo.

Per l'esercizio 2017 la Regione, in coerenza con quanto disposto dal Dlgs 118/11 ha definito quale condizione di equilibrio il raggiungimento del pareggio, con copertura integrale dei costi, compresi gli ammortamenti.

A margine del risultato finale di 11 migliaia di euro, che conferma il raggiungimento dell'obiettivo, sono da considerare i seguenti elementi:

1. si conferma la positività della gestione aziendale, che anche per l'anno 2017 raggiunge l'obiettivo del pareggio di bilancio;
2. incrementano significativamente i costi per acquisto di beni sanitari, in particolare farmaci derivante principalmente dall'accresciuto consumo presso gli ospedali a gestione diretta riferito a farmaci oncologici ad alto costo, farmaci biologici e farmaci per trattamento della sclerosi multipla, nonché dal potenziamento della distribuzione per conto per il tramite delle farmacie aperte al pubblico;
3. incrementa il riconoscimento degli importi complessivamente riconosciuti all'Azienda Ospedaliero – Universitaria di 2.000 migliaia di euro, attribuibili all'attività per somministrazione farmaci; l'incremento è attribuibile al crescente utilizzo di farmaci ad alto costo, in particolare oncologici;
4. la spesa per il Fondo Regionale per la Non Autosufficienza si è assestata in 50.286 migliaia; le somme non impiegate nell'esercizio 2017, pari a 2.672 migliaia, sono state interamente rimandate all'esercizio 2018.

4. Parere

SI ESPRIME PARERE FAVOREVOLE AL BILANCIO DI ESERCIZIO 2017

Nell'Azienda Ospedaliero-Universitaria

1. Andamenti

- Il valore della produzione è pari a 390,235 milioni, con un incremento rispetto al Preventivo dello 0,3%
- I costi della produzione assommano a 378,274, con un incremento rispetto al Preventivo dello 0,5%.
- I Proventi e oneri finanziari risultano pari a -0,186 milioni, i Proventi e Oneri Straordinari a -0,124 milioni e le Imposte e tasse a 11,638 milioni.

Il risultato di esercizio presenta un utile pari a 13.260 euro, in linea rispetto all'obiettivo di pareggio.

2. Considerazioni

Di seguito, con riferimento allo schema di bilancio modello ministeriale CE, si esplicitano le voci più significative delle risultanze dell'esercizio e gli scostamenti con i valori definiti nel preventivo.

Il Valore della produzione, rispetto al Preventivo, presenta i seguenti scostamenti:

- Contributi in conto esercizio: 63,956 milioni (+6% pari a +3,468 milioni)
- Rettifica contributi in conto esercizio: -3,773 milioni (+2,737 milioni). L'incremento è principalmente attribuibile alle maggiori rettifiche da contributi da fondo sanitario regionale, stimate a preventivo in 1,036 mil. di euro, che a consuntivo sono risultate pari a 2,797 mil. (+1,761 mil.). Al fine di mettere in sicurezza il patrimonio tecnologico aziendale, avviare la riprogettazione delle piattaforme logistiche legate ai processi di erogazione, limitando gli interventi alle sole attività essenziali e all'imprescindibilità degli investimenti per la garanzia, l'Azienda ha utilizzato quota parte delle risorse correnti destinandole a investimenti indifferibili in conto esercizio 2017, il cui importo grava al 100% sull'esercizio pari a 2,797 milioni
- Utilizzo fondi quote inutilizzate contributi vincolati esercizi precedenti: 1,936 milioni (-26% pari a -0,695 milioni)
- Ricavi per Prestazioni Sanitarie e Sociosanitarie a rilevanza sanitaria: 306,399 milioni (+0,2% pari a +0,718 milioni). Si precisa che i valori 2017, a seguito di una rimodulazione dell'Accordo di Fornitura con l'Azienda USL di Parma in relazione alle mutate pratiche cliniche e quindi all'andamento delle attività di ricovero e di specialistica ambulatoriale, differiscono dal preventivo rispettivamente di -10,543 milioni (-5%) e di +5,945 milioni pari a +11% (di cui +1,176 già in prima stesura dell'Accordo). I valori riferiti ai residenti nella Regione Emilia-

Romagna sono pari a quelli definiti in sede di Accordo con le Aziende USL di provenienza e, come da disposizioni regionali, sono gli stessi risultanti dalle matrici di mobilità 2016. La valorizzazione economica fa preciso riferimento alla D.G.R. n. 525/2013. Per i pazienti residenti in altre Regioni, come da indicazioni regionali, sono stati riportati i valori del consuntivo 2016.

Per quanto riguarda la somministrazione farmaci, a consuntivo 2017 si evidenzia un incremento complessivo del 35% pari a +8,192 milioni di euro. L'incremento maggiore, come da Accordo di Fornitura, si osserva per l'attività svolta a favore dei residenti della Provincia (+7,774 milioni pari a +41%). L'attività a favore dei pazienti residenti in altre Regioni è in aumento di 0,534 milioni di euro (+24%), mentre è in lieve diminuzione di 0,116 milioni (-5%) quella per pazienti in altre Province della Regione

- Concorsi, recuperi e rimborsi: 4,776 milioni (+10% pari a +0,438 milioni). Si evidenzia che in questa voce è stato inserito, in fase di previsione, il contributo dell'Azienda USL di Parma per il magazzino economale interaziendale di recente istituzione
- Compartecipazioni alla spesa per prestazioni sanitarie (ticket): 6,431 milioni (-5% pari a -0,363 milioni). Questa lieve flessione, rispetto a quanto preventivato, è stata determinata da minori ricavi per applicazione ticket in Pronto Soccorso e corrispondono a un maggior numero di accessi non soggetti al pagamento
- Quota contributi in conto capitale imputata all'esercizio: 9,733 milioni (+0,2% pari a -0,020 milioni)
- Altri ricavi e proventi: 0,777 milioni a fronte di 0,371 milioni riportati nel preventivo (+0,406 milioni). La differenza è da attribuire, in particolare, al conto economico dedicato all'utilizzo del fondo dedicato all'attività libero-professionale intramoenia (Legge 189/2012), non soggetto a previsione

L'incremento dei Costi della produzione rispetto al Preventivo è principalmente dovuto a:

- Acquisti di beni: 99,682 milioni (+3% pari a +3,133 milioni). La variazione è da attribuire all'incremento di acquisti di beni sanitari rispetto a quanto preventivato (+3% pari a +3,101 mil.)
- Acquisti di servizi: 67,676 milioni (-1% pari a -0,837 milioni). La diminuzione è da riferire in particolare ai minori costi sostenuti per acquisti di servizi non sanitari (-4% pari a -1,549 mil.)
- Manutenzione e riparazione ordinaria externalizzata: 16,304 milioni (+2% pari a +0,304 milioni)
- Godimento beni di terzi: 1,848 milioni (-3% pari a -0,064 milioni)
- Personale dipendente: 171,193 milioni (-1.075 euro rispetto a quanto esposto a preventivo)
- Oneri diversi di gestione: 2,079 milioni (+16% pari a +0,283 milioni)
- Ammortamenti: 16,257 milioni (-1% pari a -0,238 milioni)
- Svalutazioni delle immobilizzazioni e dei crediti: 0,200 milioni (stesso valore di preventivo)
- Variazione delle rimanenze: +1,792 milioni (valore non indicato a preventivo)
- Accantonamenti dell'esercizio: 4,830 milioni (+18% pari a +0,738 milioni)
- Proventi e oneri finanziari: 0,186 milioni (-0,266 mil. rispetto al valore di preventivo)
- Proventi e oneri straordinari: -0,124 milioni (valore non indicato a preventivo)
- Imposte e tasse: 11,638 milioni (-2,8% pari a -0,333 milioni)

3.Valutazioni

Il risultato di esercizio al 31.12.2017 evidenzia una situazione di pareggio (utile di 13.260 euro) ed è quindi in linea con il risultato atteso dalla programmazione regionale e dalle disposizioni nazionali del D.Lgs. 118/2011.

A margine del risultato sono da considerare i seguenti elementi:

- si conferma la positività della gestione aziendale che, anche per l'anno 2017, raggiunge l'obiettivo di pareggio di bilancio
- da una analisi complessiva dei principali indicatori di attività di ricovero, emerge che nell'anno 2017 è proseguito il processo di consolidamento e di sviluppo dei risultati conseguiti negli ultimi anni, sia in termini di appropriatezza del setting assistenziale che di efficacia ed efficienza, nonché di coerenza con la domanda territoriale e con l'articolazione del sistema complessivo di offerta
- si osserva un aumento dell'attività di Assistenza Specialistica a seguito del processo di trasferimento in regime ambulatoriale (sia semplice che Day Service Ambulatoriale) della casistica di degenza ordinaria e di DH. In particolare, nel 2017 l'attività in Day Hospital ha subito una riduzione consistente (-17,8%) come conseguenza dell'impatto del trasferimento della casistica oncologica dal regime di ricovero ad altro setting assistenziale (Day Service)
- si evidenzia un aumento del valore della produzione rispetto al preventivo (+1,254 milioni). A fronte di maggiori contributi in conto esercizio (+3,468 milioni), l'Azienda ha utilizzato quota parte delle risorse correnti destinandole a investimenti al fine di mettere in sicurezza il patrimonio tecnologico aziendale, avviare la riprogettazione delle piattaforme logistiche legate ai processi di erogazione, limitando gli interventi alle sole attività essenziali e all'imprescindibilità degli investimenti per la garanzia delle attività assistenziali. Il totale degli investimenti indifferibili in conto esercizio 2017, il cui importo grava al 100% sull'esercizio, è pari a euro 2,797 mil. ed evidenzia un incremento di 1,761 mil. rispetto al preventivo 2017
- i costi per il personale dipendente registrano un allineamento rispetto ai dati di Preventivo. Analizzando le singole voci di costo del personale si evidenzia come la politica di gestione delle risorse umane dell'Azienda sia stata prevalentemente orientata verso il personale dedicato all'assistenza (medico e sanitario non medico) il cui costo ha la maggiore incidenza rispetto alla complessiva spesa del personale dipendente. Dalle risultanze contabili emerge l'adesione alle indicazioni regionali volte ad una gestione rigorosa degli organici nell'ambito di quanto approvato nel piano assunzioni autorizzato dalla stessa Regione. In particolare l'Azienda ha dato attuazione a quanto previsto negli accordi stipulati dall'Assessorato regionale per le politiche per la Salute al fine di garantire l'adeguatezza del turn over, nonché ulteriori assunzioni destinate al progressivo superamento del ricorso al lavoro atipico. In particolare, lo sviluppo del piano assunzioni ha tenuto conto delle

politiche occupazionali delineate con l'accordo relativo alle politiche regionali di innovazione e qualificazione del sistema sanitario sottoscritto tra la Regione Emilia-Romagna e le Organizzazioni Sindacali confederali che sta trovando inoltre, quanto al tema specifico delle stabilizzazioni ex D.lgs 75/2017, compiuta realizzazione nell'anno 2018 e seguenti. E' stato intendimento, infatti, di questa Direzione proseguire una politica occupazionale diretta al contenimento del lavoro atipico anche nel corso del 2017 in modo da ricercare una maggiore stabilità degli organici che permetta la realizzazione condivisa dei progetti di riorganizzazione in corso. In tale ambito è stato conseguito l'obiettivo regionale di riduzione del 20% pari a n. 15 contratti libero professionali finanziati con fondi aziendali

- la gestione finanziaria è contraddistinta dalla sostanziale creazione di liquidità da parte della gestione reddituale, che ha permesso un ulteriore miglioramento dei tempi di pagamento dei debiti v/ fornitori di beni e servizi. Si segnala inoltre il consolidamento dell'azzeramento degli oneri per interessi passivi sull'anticipazione dell'Istituto Cassiere

4. Parere

**Sono stati sostanzialmente raggiunti gli impegni assunti in sede di Bilancio Preventivo.
Pertanto,**

SI ESPRIME PARERE FAVOREVOLE AL BILANCIO DI ESERCIZIO 2017

*TESTO APPROVATO ALL'UNANIMITA' DALL'UFFICIO DI PRESIDENZA DELLA
CONFERENZA TERRITORIALE SOCIALE E SANITARIA DI PARMA NELLA SEDUTA
DEL 08.05.2018*



Parma 10 maggio 2018

Prot. GEN. N. 33252 II/1-8

**All'Assessore Politiche per la Salute della
Regione Emilia-Romagna**

Dott. Sergio Venturi

Via Aldo Moro, 21

40127 Bologna

sanita@regione.emilia-romagna.it

E p.c.

**Al Direttore Generale dell'Azienda AUSL di
Parma**

Dott.ssa Elena Saccenti

Strada del Quartiere 2/A

43125 Parma

dirgensegreteria@ausl.pr.it

direzioneamministrativa@ausl.pr.it

**Al Direttore Generale dell'Azienda
Ospedaliero-Universitaria di Parma**

Dott. Massimo Fabi

Via Gramsci, 14

43126 Parma

direzione generale@ao.pr.it

Oggetto: Parere della CTSS sui Bilanci di Esercizio 2017 delle Aziende Sanitarie di Parma.

Con la presente si comunica che, come da nota Regionale PG 2018/224093, la Conferenza Territoriale Sociale e Sanitaria di Parma ha provveduto ad esprimere il parere di cui all'oggetto.

Si allega alla presente le analisi ed i pareri espressi nel corso della seduta ordinaria dell'Ufficio di Presidenza del 8 maggio 2018 relativamente ai Bilanci di Esercizio 2017 dell'Azienda USL e dell'Azienda Ospedaliero-Universitaria.

Distinti saluti

Il Presidente
Federico Pizzarotti